



ÅRSREGNSKAPET FOR REGNSKAPSÅRET 2022 - GENERELL INFORMASJON

Enheten

Organisasjonsnummer:	940 716 845
Organisasjonsform:	Aksjeselskap
Foretaksnavn:	NSW ARKITEKTUR AS
Forretningsadresse:	Rådhusgata 27 0158 OSLO

Regnskapsår

Årsregnskapets periode:	01.01.2022 - 31.12.2022
-------------------------	-------------------------

Konsern

Mørselskap i konsern:	Ja
Konsernregnskap lagt ved:	Ja

Regnskapsregler

Regler for små foretak benyttet:	Ja
Benyttet ved utarbeidelsen av årsregnskapet til selskapet:	Regnskapslovens alminnelige regler
Benyttet ved utarbeidelsen av årsregnskapet til konsernet:	Regnskapslovens alminnelige regler

Årsregnskapet fastsatt av kompetent organ

Bekreftet av representant for selskapet:	Per H. Arnoldsen
Dato for fastsettelse av årsregnskapet:	24.04.2023

Grunnlag for avgivelse

År 2022: Årsregnskapet er elektronisk innlevert
År 2021: Tall er hentet fra elektronisk innlevert årsregnskap fra 2022

Det er ikke krav til at årsregnskapet m.v. som sendes til Regnskapsregisteret er undertegnet. Kontrollen på at dette er utført ligger hos revisor/enhetens øverste organ. Sikkerheten ivaretas ved at innsender har rolle/rettighet for innsending av årsregnskapet via Altinn, og ved at det bekreftes at årsregnskapet er fastsatt av kompetent organ.

Brønnøysundregistrene, 02.06.2024



Resultatregnskap

Beløp i: NOK	Note	2022	2021
RESULTATREGNSKAP			
Inntekter			
Salgsinntekt		50 946 426	54 775 786
Annen driftsinntekt			32 678
Sum inntekter		50 946 426	54 808 464
Kostnader			
Underkonsulenter m.m.		5 567 345	4 012 190
Lønnskostnad	5, 6, 9	39 868 925	44 548 286
Avskrivning på driftsmidler	1	223 147	285 780
Annen driftskostnad	6	7 683 956	7 965 111
Sum kostnader		53 343 372	56 811 368
Driftsresultat		-2 396 946	-2 002 903
Finansinntekter og finanskostnader			
Inntekt på investering i annet foretak i samme konsern		1 440 500	2 505 000
Annen renteinntekt		2 670	2
Sum finansinntekter		1 443 170	2 505 002
Annen rentekostnad		8 107	19 795
Annen finanskostnad		53 069	56 033
Sum finanskostnader		61 176	75 828
Netto finans		1 381 994	2 429 173
Ordinært resultat før skattekostnad		-1 014 952	426 270
Skattekostnad på resultat	4	-528 930	-433 466
Ordinært resultat etter skattekostnad		-486 022	859 736
Årsresultat		-486 022	859 736
Årsresultat etter minoritetsinteresser		-486 022	859 736
Totalresultat		-486 022	859 736



Resultatregnskap

Beløp i: NOK	Note	2022	2021
Overføringer og disponeringer			
Overført til annen egenkapital			859 736
Overført fra annen egenkapital		-486 022	
Sum overføringer og disponeringer		-486 022	859 736



Balanse

Beløp i: NOK	Note	2022	2021
BALANSE - EIENDELER			
Anleggsmidler			
Immaterielle eiendeler			
Webdesign	1	223 650	331 350
Utsatt skattefordel	4	961 261	432 331
Sum immaterielle eiendeler		1 184 911	763 681
Varige driftsmidler			
Aktiverte kostnader fast eiendom	1		
Driftsløsøre, inventar o.a. utstyr	1, 8	136 345	231 227
Sum varige driftsmidler		136 345	231 227
Finansielle anleggsmidler			
Investering i datterselskap	11	4 854 380	4 854 380
Sum finansielle anleggsmidler		4 854 380	4 854 380
Sum anleggsmidler		6 175 636	5 849 288
Omløpsmidler			
Varer			
Fordringer			
Kundefordringer	8	4 857 290	4 972 049
Opptjente ikke fakturerte inntekter		3 839 736	4 530 122
Andre kortsiktige fordringer		400 492	573 312
Krav på innbetaling av selskapskapital		435 500	1 005 000
Sum fordringer		9 533 018	11 080 483
Bankinnskudd, kontanter og lignende			
Bankinnskudd, kontanter o.l.	7, 8	3 747 916	2 976 205
Sum bankinnskudd, kontanter og lignende		3 747 916	2 976 205
Sum omløpsmidler		13 280 935	14 056 688
SUM EIENDELER		19 456 571	19 905 976



Balanse

Beløp i: NOK	Note	2022	2021
BALANSE - EGENKAPITAL OG GJELD			
Egenkapital			
Innskutt egenkapital			
Aksjekapital	3	500 000	500 000
Beholdning av egne aksjer		-4 000	-41 000
Overkurs		738 287	738 287
Sum innskutt egenkapital		1 234 287	1 197 287
Opptjent egenkapital			
Annen egenkapital		8 197 866	7 854 533
Sum opptjent egenkapital		8 197 866	7 854 533
Sum egenkapital	10	9 432 152	9 051 820
Gjeld			
Langsiktig gjeld			
Utsatt skatt	4		
Annen langsiktig gjeld			
Gjeld til kredittinstitusjoner	2, 8		
Sum langsiktig gjeld		0	0
Kortsiktig gjeld			
Gjeld til kredittinstitusjoner	8		178 837
Leverandørgjeld		1 505 368	975 162
Betalbar skatt	4		
Skyldige offentlige avgifter		4 180 313	4 787 458
Annen kortsiktig gjeld		4 338 737	4 912 700
Sum kortsiktig gjeld		10 024 418	10 854 156
Sum gjeld		10 024 418	10 854 156
SUM EGENKAPITAL OG GJELD		19 456 571	19 905 976



Konsernets resultatregnskap

Beløp i: NOK	Note	2022	2021
RESULTATREGNSKAP			
Inntekter			
Salgsinntekt	1, 2	75 640 650	76 694 243
Andre driftsinntekter			44 374
Sum inntekter		75 640 650	76 738 617
Kostnader			
Varekostnad		5 888 198	4 221 406
Lønnskostnader	3, 4	58 321 226	61 431 908
Avskrivning driftsmidler og immat.eiendeler	5	523 016	659 105
Annen driftskostnad	4, 5	10 517 724	10 467 173
Sum kostnader		75 250 164	76 779 592
Driftsresultat		390 487	-40 975
Finansinntekter og finanskostnader			
Inntekt på investering i datterselskap	2		
Annen renteinntekt		5 895	3 858
Annen finansinntekt		741	83
Sum finansinntekter		6 636	3 941
Annen rentekostnad		9 590	21 136
Annen finanskostnad		80 550	82 374
Sum finanskostnader		90 140	103 510
Netto finans		-83 505	-99 569
Ordinært resultat før skattekostnad		306 982	-140 544
Skattekostnad på ordinært resultat	6	84 615	-682
Ordinært resultat etter skattekostnad		222 367	-139 862
Årsresultat		222 367	-139 862
Minoritetsinteresser		709 133	515 315
Årsresultat etter minoritetsinteresser		-486 766	-655 177



Konsernets resultatregnskap

Beløp i: NOK	Note	2022	2021
Totalresultat		-486 766	-655 177
Overføringer og disponeringer			
Ordinært utbytte		650 000	1 500 000
Avsatt til annen egenkapital		-650 744	-2 155 177
Overført fra annen egenkapital		-486 022	
Sum overføringer og disponeringer		-486 766	-655 177



Konsernets balanse

Beløp i: NOK	Note	2022	2021
BALANSE - EIENDELER			
Anleggsmidler			
Immaterielle eiendeler			
Webdesign	5	223 650	331 350
Utsatt skattefordel	6	988 937	441 983
Sum immaterielle eiendeler		1 212 587	773 333
Varige driftsmidler			
Driftsløsøre, inventar o.a. utstyr	5, 10	740 746	1 050 413
Sum varige driftsmidler		740 746	1 050 413
Finansielle anleggsmidler			
Investering i datterselskap	2		
Sum anleggsmidler		1 953 333	1 823 746
Omløpsmidler			
Varer			
Fordringer			
Arbeid under utførelse		6 338 716	6 636 727
Kundefordringer	10	7 540 548	7 036 813
Fordring på konsernselskap	2		
Andre fordringer		1 168 631	859 160
Sum fordringer		15 047 895	14 532 700
Bankinnskudd, kontanter og lignende			
Bankinnskudd, kontanter o.l.	12	5 277 977	6 289 594
Sum bankinnskudd, kontanter og lignende		5 277 977	6 289 594
Sum omløpsmidler		20 325 872	20 822 294
SUM EIENDELER		22 279 205	22 646 040

BALANSE - EGENKAPITAL OG GJELD



Konsernets balanse

Beløp i: NOK	Note	2022	2021
Egenkapital			
Innskutt egenkapital			
Aksjekapital	8	500 000	500 000
Beholdning av egne aksjer	8	-4 000	-41 000
Overkurs		738 287	738 287
Sum innskutt egenkapital		1 234 287	1 197 287
Opptjent egenkapital			
Annen egenkapital		4 882 364	4 539 774
Minoritetsinteresser	9	757 954	758 322
Sum opptjent egenkapital		5 640 317	5 298 096
Sum egenkapital	9	6 874 604	6 495 383
Gjeld			
Langsiktig gjeld			
Utsatt skatt	6		
Annen langsiktig gjeld			
Gjeld til kredittinstitusjoner	10		
Sum langsiktig gjeld		0	0
Kortsiktig gjeld			
Gjeld til kredittinstitusjoner	10		178 837
Leverandørgjeld		1 654 238	1 274 348
Betalbar skatt	6	631 569	468 513
Skyldig offentlige avgifter		6 825 259	7 276 905
Utbytte		214 500	495 000
Annen kortsiktig gjeld		6 079 035	6 457 055
Sum kortsiktig gjeld		15 404 601	16 150 657
Sum gjeld		15 404 601	16 150 657
SUM EGENKAPITAL OG GJELD		22 279 205	22 646 040



Brønnøysundregistrene

ÅRSREGNSKAP FOR REGNSKAPSÅRET 2022 - GENERELL INFORMASJON

Journalnummer: 2023 618608

Enheten

Organisasjonsnummer: 940 716 845
Organisasjonsform: Aksjeselskap
Foretaksnavn: NSW ARKITEKTUR AS
Forretningsadresse: Rådhusgata 27
0158 OSLO

Regnskapsår

Årsregnskapets periode: 01.01.2022 - 31.12.2022

Konsern

Morselskap i konsern: Ja
Konsernregnskap lagt ved: Ja

Regnskapsregler

Regler for små foretak benyttet: Ja
Benyttet ved utarbeidelsen av
årsregnskapet til selskapet: Regnskapslovens alminnelige regler
Benyttet ved utarbeidelsen av
årsregnskapet til konsernet: Regnskapslovens alminnelige regler

Årsregnskapet fastsatt av kompetent organ

Bekreftet av representant for selskapet: Per H. Arnoldsen
Dato for fastsettelse av årsregnskapet: 24.04.2023

Grunnlag for avgivelse

År 2022: Årsregnskap er elektronisk innlevert.
År 2021: Tall er hentet fra elektronisk innlevert årsregnskap fra 2022.

Det er ikke krav til at årsregnskapet m.v. som sendes til Regnskapsregisteret er undertegnet. Kontrollen på at dette er utført ligger hos revisor/enhetens øverste organ. Sikkerheten ivaretas ved at innsender har rolle/rettighet for innsending av årsregnskapet via Altinn, og ved at det bekreftes at årsregnskapet er fastsatt av kompetent organ.

Brønnøysundregistrene, 29.07.2023



Organisasjonsnr: 940 716 845
NSW ARKITEKTUR AS

RESULTATREGNSKAP

Beløp i: NOK	Note	2022	2021
RESULTATREGNSKAP			
Inntekter			
Salgsinntekt		50 946 426	54 775 786
Annen driftsinntekt			32 678
Sum inntekter		50 946 426	54 808 464
Kostnader			
Underkonsulenter m.m.		5 567 345	4 012 190
Lønnskostnad	5, 6, 9	39 868 925	44 548 286
Avskrivning på driftsmidler 1		223 147	285 780
Annen driftskostnad	6	7 683 956	7 965 111
Sum kostnader		53 343 372	56 811 368
Driftsresultat		-2 396 946	-2 002 903
Finansinntekter og finanskostnader			
Inntekt på investering i annet foretak i samme konsern		1 440 500	2 505 000
Annen renteinntekt		2 670	2
Sum finansinntekter		1 443 170	2 505 002
Annen rentekostnad		8 107	19 795
Annen finanskostnad		53 069	56 033
Sum finanskostnader		61 176	75 828
Netto finans		1 381 994	2 429 173
Ordinært resultat før skattekostnad			
Skattekostnad på resultat	4	-1 014 952	426 270
Ordinært resultat etter skattekostnad		-486 022	859 736
Årsresultat		-486 022	859 736
Årsresultat etter minoritetsinteresser		-486 022	859 736
Totalresultat		-486 022	859 736
Overføringer og disponeringer			
Overført til annen egenkapital			859 736
Overført fra annen egenkapital		-486 022	
Sum overføringer og disponeringer		-486 022	859 736





Organisasjonsnr: 940 716 845
NSW ARKITEKTUR AS

BALANSE

<u>Beløp i: NOK</u>	<u>Note</u>	<u>2022</u>	<u>2021</u>
BALANSE - EIENDELER			
Anleggsmidler			
Immaterielle eiendeler			
Webdesign	1	223 650	331 350
Utsatt skattefordel	4	961 261	432 331
Sum immaterielle eiendeler		1 184 911	763 681
Varige driftsmidler			
Aktiverte kostnader fast eiendom	1		
Driftsløsøre, inventar o. a. utstyr	1, 8	136 345	231 227
Sum varige driftsmidler		136 345	231 227
Finansielle anleggsmidler			
Investering i datterselskap	11	4 854 380	4 854 380
Sum finansielle anleggsmidler		4 854 380	4 854 380
Sum anleggsmidler		6 175 636	5 849 288
Omløpsmidler			
Varer			
Fordringer			
Kundefordringer	8	4 857 290	4 972 049
Opptjente ikke fakturerte inntekter		3 839 736	4 530 122
Andre kortsiktige fordringer		400 492	573 312
Krav på innbetaling av selskapskapital		435 500	1 005 000
Sum fordringer		9 533 018	11 080 483
Bankinnskudd, kontanter og lignende			
Bankinnskudd, kontanter o. l.	7, 8	3 747 916	2 976 205
Sum bankinnskudd, kontanter og lignende		3 747 916	2 976 205
Sum omløpsmidler		13 280 935	14 056 688
SUM EIENDELER		19 456 571	19 905 976
BALANSE - EGENKAPITAL OG GJELD			



Egenkapital			
Innskutt egenkapital			
Aksjekapital	3	500 000	500 000
Beholdning av egne aksjer		-4 000	-41 000
Overkurs		738 287	738 287
Sum innskutt egenkapital		1 234 287	1 197 287
Opptjent egenkapital			
Annen egenkapital		8 197 866	7 854 533
Sum opptjent egenkapital		8 197 866	7 854 533
Sum egenkapital	10	9 432 152	9 051 820
Gjeld			
Langsiktig gjeld			
Utsatt skatt	4		
Annen langsiktig gjeld			
Gjeld til kredittinstitusjoner	2, 8		
Sum langsiktig gjeld		0	0
Kortsiktig gjeld			
Gjeld til kredittinstitusjoner	8		178 837
Leverandørgjeld		1 505 368	975 162
Betalbar skatt	4		
Skyldige offentlige avgifter		4 180 313	4 787 458
Annen kortsiktig gjeld		4 338 737	4 912 700
Sum kortsiktig gjeld		10 024 418	10 854 156
Sum gjeld		10 024 418	10 854 156
SUM EGENKAPITAL OG GJELD		19 456 571	19 905 976



Organisasjonsnr: 940 716 845
NSW ARKITEKTUR AS

KONSERNRESULTATREGNSKAP

Beløp i: NOK	Note	2022	2021
RESULTATREGNSKAP			
Inntekter			
Salgsinntekt	1, 2	75 640 650	76 694 243
Andre driftsinntekter			44 374
Sum inntekter		75 640 650	76 738 617
Kostnader			
Varekostnad		5 888 198	4 221 406
Lønnskostnader	3, 4	58 321 226	61 431 908
Avskrivning driftsmidler og immat. eiendeler	5	523 016	659 105
Annen driftskostnad	4, 5	10 517 724	10 467 173
Sum kostnader		75 250 164	76 779 592
Driftsresultat		390 487	-40 975
Finansinntekter og finanskostnader			
Inntekt på investering i datterselskap	2		
Annen renteinntekt		5 895	3 858
Annen finansinntekt		741	83
Sum finansinntekter		6 636	3 941
Annen rentekostnad		9 590	21 136
Annen finanskostnad		80 550	82 374
Sum finanskostnader		90 140	103 510
Netto finans		-83 505	-99 569
Ordinært resultat før skattekostnad			
Skattekostnad på ordinært resultat	6	84 615	-682
Ordinært resultat etter skattekostnad		222 367	-139 862
Årsresultat		222 367	-139 862
Minoritetsinteresser		709 133	515 315
Årsresultat etter minoritetsinteresser		-486 766	-655 177
Totalresultat		-486 766	-655 177
Overføringer og disponeringer			
Ordinært utbytte		650 000	1 500 000
Avsatt til annen egenkapital		-650 744	-2 155 177



Overført fra annen egenkapital	-486 022	
Sum overføringer og disponeringer	-486 766	-655 177



Organisasjonsnr: 940 716 845
NSW ARKITEKTUR AS

KONSERNBALANSE

Beløp i: NOK	Note	2022	2021
BALANSE - EIENDELER			
Anleggsmidler			
Immaterielle eiendeler			
Webdesign	5	223 650	331 350
Utsatt skattefordel	6	988 937	441 983
Sum immaterielle eiendeler		1 212 587	773 333
Varige driftsmidler			
Driftsløsøre, inventar o. a. utstyr	5, 10	740 746	1 050 413
Sum varige driftsmidler		740 746	1 050 413
Finansielle anleggsmidler			
Investering i datterselskap	2		
Sum anleggsmidler		1 953 333	1 823 746
Omløpsmidler			
Varer			
Fordringer			
Arbeid under utførelse		6 338 716	6 636 727
Kundefordringer	10	7 540 548	7 036 813
Fordring på konsernselskap	2		
Andre fordringer		1 168 631	859 160
Sum fordringer		15 047 895	14 532 700
Bankinnskudd, kontanter og lignende			
Bankinnskudd, kontanter o. l.	12	5 277 977	6 289 594
Sum bankinnskudd, kontanter og lignende		5 277 977	6 289 594
Sum omløpsmidler		20 325 872	20 822 294
SUM EIENDELER		22 279 205	22 646 040
BALANSE - EGENKAPITAL OG GJELD			
Egenkapital			
Innskutt egenkapital			
Aksjekapital	8	500 000	500 000
Beholdning av egne aksjer	8	-4 000	-41 000
Overkurs		738 287	738 287
Sum innskutt egenkapital		1 234 287	1 197 287



Opptjent egenkapital			
Annen egenkapital		4 882 364	4 539 774
Minoritetsinteresser	9	757 954	758 322
Sum opptjent egenkapital		5 640 317	5 298 096
Sum egenkapital	9	6 874 604	6 495 383
Gjeld			
Langsiktig gjeld			
Utsatt skatt	6		
Annen langsiktig gjeld			
Gjeld til kredittinstitusjoner	10		
Sum langsiktig gjeld		0	0
Kortsiktig gjeld			
Gjeld til kredittinstitusjoner	10		178 837
Leverandørgjeld		1 654 238	1 274 348
Betalbar skatt	6	631 569	468 513
Skyldig offentlige avgifter		6 825 259	7 276 905
Utbytte		214 500	495 000
Annen kortsiktig gjeld		6 079 035	6 457 055
Sum kortsiktig gjeld		15 404 601	16 150 657
Sum gjeld		15 404 601	16 150 657
SUM EGENKAPITAL OG GJELD		22 279 205	22 646 040



Organisasjonsnr: 940 716 845
NSW ARKITEKTUR AS

NOTEOPPLYSNINGER - SELSKAP - alle poster oppgitt i hele tall

Note

Antall årsverk i regnskapsåret
42.00

<u>Sum</u>	<u>Beløp</u>
<u>Balanseført verdi 31.12.</u>	<u>Varige driftsmidler Immaterielle eiend.</u>

Konsernregnskap

Morselskapet sitt navn

Forretningskontor for morselskapet

Begrunnelse for at datterselskap er utelatt fra konsolideringen

<u>Samlet beløp - tilknyttet selskap</u>	<u>Årets</u>	<u>Fjorårets</u>
--	--------------	------------------

<u>Samlet beløp - foretak i samme konsern</u>	<u>Årets</u>	<u>Fjorårets</u>
---	--------------	------------------

<u>Samlet beløp - foretak i samme konsern</u>	<u>Årets</u>	<u>Fjorårets</u>
---	--------------	------------------

<u>Samlet beløp - felles kontrollert virksomhet</u>	<u>Årets</u>	<u>Fjorårets</u>
---	--------------	------------------

<u>Pantstillelse</u>	<u>Beløp</u>
----------------------	--------------

<u>Beholdning av egne aksjer</u>	<u>Antall</u>	<u>Pålydende</u>	<u>Andel av aksjek.</u>
----------------------------------	---------------	------------------	-------------------------



Organisasjonsnr: 940 716 845
NSW ARKITEKTUR AS

NOTEOPPLYSNINGER - KONSERN

- alle poster oppgitt i hele tall



ÅRSREGNSKAP

2022

Konsernet NSW Arkitektur AS

Organisasjonsnummer 940 716 845



Nsw Arkitektur AS					
Resultat - mor/konsern					
Morselskap			Konsern		
2022	2021		Note	2022	2021
50 946 426	54 775 786	Driftsinntekter og driftskostnader			
0	32 678	Salgsinntekt	1, 2	75 640 650	76 694 243
<u>50 946 426</u>	<u>54 808 464</u>	Andre driftsinntekter		0	44 374
		Sum driftsinntekter		<u>75 640 650</u>	<u>76 738 617</u>
5 567 345	4 012 190	Varekostnad		5 888 198	4 221 406
39 868 925	44 548 286	Lønnskostnader	3, 4	58 321 226	61 431 908
223 147	285 780	Avskrivning driftsmidler og immat.eiendeler	5	523 016	659 105
7 683 956	7 965 111	Annen driftskostnad	4, 5	10 517 724	10 467 173
<u>53 343 372</u>	<u>56 811 368</u>	Sum driftskostnader		<u>75 250 164</u>	<u>76 779 592</u>
<u>-2 396 946</u>	<u>-2 002 903</u>	Driftsresultat		<u>390 487</u>	<u>-40 975</u>
		Finansinntekter og finanskostnader			
1 440 500	2 505 000	Inntekt på investering i datterselskap	2	0	0
2 670	2	Annen renteinntekt		5 895	3 858
607	0	Annen finansinntekt		741	83
8 107	19 795	Annen rentekostnad		9 590	21 136
53 677	56 033	Annen finanskostnad		80 550	82 374
<u>1 381 994</u>	<u>2 429 173</u>	Resultat av finanskostnader		<u>-83 505</u>	<u>-99 569</u>
-1 014 952	426 270	Ordinært resultat før skattekostnad		306 982	-140 544
-528 930	-433 466	Skattekostnad på ordinært resultat	6	84 615	-682
<u>-486 022</u>	<u>859 736</u>	Ordinært resultat		<u>222 367</u>	<u>-139 862</u>
<u>-486 022</u>	<u>859 736</u>	Årets resultat		<u>222 367</u>	<u>-139 862</u>
0	0	Minoritetens andel		709 133	515 315
<u>-486 022</u>	<u>859 736</u>	Årsresultat etter minoritetens andel		<u>-486 766</u>	<u>-655 177</u>
		Overføringer			
0	0	Avsatt til utbytte			
0	859 736	Avsatt til annen egenkapital			
486 022	0	Overført fra annen egenkapital			
<u>-486 022</u>	<u>859 736</u>	Sum disponert			



Nsw Arkitektur AS						
Balanse - mor/konsern						
Morselskap			Konsern			
2022	2021	Egenkapital og gjeld	Note	2022	2021	
Innskutt egenkapital						
500 000	500 000	Aksjekapital	8	500 000	500 000	
-4 000	-41 000	Egne aksjer	8	-4 000	-41 000	
738 287	738 287	Overkurs		738 287	738 287	
<u>1 234 287</u>	<u>1 197 287</u>	Sum innskutt egenkapital		<u>1 234 287</u>	<u>1 197 287</u>	
Opptjent egenkapital						
8 197 866	7 854 533	Annen egenkapital		4 882 364	4 539 774	
0	0	Minoritetens andel av EK	9	757 954	758 322	
<u>8 197 866</u>	<u>7 854 533</u>	Sum opptjent egenkapital		<u>5 640 317</u>	<u>5 298 096</u>	
<u>9 432 152</u>	<u>9 051 820</u>	Sum egenkapital	9	<u>6 874 604</u>	<u>6 495 383</u>	
Gjeld						
Kortsiktig gjeld						
0	178 837	Gjeld til kredittinstitusjoner	10	0	178 837	
1 505 368	975 162	Leverandørgjeld		1 654 238	1 274 348	
0	0	Betalbar skatt	6	631 569	468 513	
4 180 313	4 787 458	Skyldig offentlige avgifter		6 825 259	7 276 905	
0	0	Utbytte		214 500	495 000	
4 338 737	4 840 280	Annen kortsiktig gjeld		6 079 035	6 457 055	
<u>10 024 418</u>	<u>10 781 736</u>	Sum kortsiktig gjeld		<u>15 404 601</u>	<u>16 150 657</u>	
<u>10 024 418</u>	<u>10 781 736</u>	Sum gjeld		<u>15 404 601</u>	<u>16 150 657</u>	
<u>19 456 571</u>	<u>19 833 556</u>	Sum egenkapital og gjeld		<u>22 279 205</u>	<u>22 646 040</u>	

Oslø, 24.04.2023
Styret i Nsw Arkitektur AS

Thor Arne Kleppan
styreleder

Ole Wiksen Wiig
styremedlem

Jørn Narud
styremedlem

Live Hjelde Serck-Hanssen
styremedlem

Espen Marthinsen
styremedlem

Eise Rystad
daglig leder



Nsw Arkitektur AS						
Balanse - mor/konsern						
Morselskap			Konsern			
2022	2021	Eiendeler	Note	2022	2021	
		Anleggsmidler				
		Immaterielle eiendeler				
223 650	331 350	Webdesign	5	223 650	331 350	
961 261	432 331	Utsatt skattefordel	6	988 937	441 983	
<u>1 184 911</u>	<u>763 681</u>	Sum immaterielle eiendeler		<u>1 212 587</u>	<u>773 333</u>	
		Varige driftsmidler				
136 345	231 227	Driftsløsøre, inventar o.a. utstyr	5, 10	740 746	1 050 413	
<u>136 345</u>	<u>231 227</u>	Sum varige driftsmidler		<u>740 746</u>	<u>1 050 413</u>	
		Finansielle anleggsmidler				
4 854 380	4 854 380	Investeringer i datterselskap	2	0	0	
<u>4 854 380</u>	<u>4 854 380</u>	Sum finansielle anleggsmidler		<u>0</u>	<u>0</u>	
<u>6 175 636</u>	<u>5 849 288</u>	Sum anleggsmidler		<u>1 953 333</u>	<u>1 823 746</u>	
		Omløpsmidler				
		Fordringer				
3 839 736	4 530 122	Arbeid under utførelse		6 338 716	6 636 727	
4 857 290	4 972 049	Kundefordringer	10	7 540 548	7 036 813	
435 500	1 005 000	Fordring på konsernselskap	2	0	0	
400 492	500 892	Andre fordringer		1 168 631	859 160	
<u>9 533 018</u>	<u>11 008 063</u>	Sum fordringer		<u>15 047 895</u>	<u>14 532 700</u>	
3 747 916	2 976 205	Bankinnskudd, kontanter o.l.	12	5 277 977	6 289 594	
<u>13 280 935</u>	<u>13 984 268</u>	Sum omløpsmidler		<u>20 325 872</u>	<u>20 822 294</u>	
<u>19 456 571</u>	<u>19 833 556</u>	Sum eiendeler		<u>22 279 205</u>	<u>22 646 040</u>	



Konsernet NSW Arkitektur AS

Noter til regnskapet for 2022

Regnskapsprinsipper

Årsregnskapet er satt opp i samsvar med regnskapsloven og god regnskapsskikk.

Konsernet

Konsernet består av morselskapet NSW Arkitektur AS, samt datterselskapet StudioNsw AS (eies 67%).

Regnskapsprinsipper for konsernet:

Ved kjøp av datterselskaper elimineres kostprisen på aksjer i morselskapet mot egenkapitalen i datterselskapet på kjøpstidspunktet. Forskjellen mellom kostpris og netto bokført verdi på kjøpstidspunktet av eiendeler i datterselskapene tillegges de eiendeler merverdien knytter seg til innenfor markedsverdien av disse eiendelene. Den del av kostpris som ikke kan tillegges spesifikke eiendeler representerer goodwill. Goodwill avskrives lineært over antatt økonomisk levetid. Goodwill er avskrevet fra etablering av konsernet og frem til og med 2018, og således ferdig avskrevet.

Konsernregnskapet er utarbeidet som om konsernet var en økonomisk enhet. Transaksjoner og mellomværende mellom selskapene i konsernet er eliminert. Konsernregnskapet utarbeides ved ensartede prinsipper, ved at datterselskapene følger de samme regnskapsprinsipper som morselskapet.

Der ikke annet er nevnt, gjelder notene for selskapsregnskapet også for konsernet.

a) Driftsinntekter

Tjenester inntektsføres etter hvert som de leveres.

b) Omløpsmidler/kortsiktig gjeld

Omløpsmidler og kortsiktig gjeld omfatter normalt poster som forfaller til betaling innen ett år etter balansedagen, samt poster som knytter seg til tjenestekretsløpet.

Omløpsmidler vurderes til laveste verdi av anskaffelseskost og antatt virkelig verdi.

c) Anleggsmidler

Anleggsmidler omfatter eiendeler bestemt til varig eie og bruk. Anleggsmidler er vurdert til anskaffelseskost.

Varige driftsmidler balanseføres og avskrives over driftsmidlets økonomiske levetid.

d) Investeringer

Børsnoterte andeler i verdipapirfond er vurdert til markedsverdi. Investering i enkeltaksjer som ikke er børsnotert og er omløpsmidler vurderes til laveste verdis prinsipp.

e) Fordringer/ opptjente ikke fakturerte inntekter

Kundefordringer og andre fordringer oppføres til pålydende etter fradrag for avsetning til forventet tap. Opptjente ikke fakturerte inntekter oppføres til påregnelig salgspris.

f) Skatt

Skattekostnaden i resultatregnskapet omfatter både periodens betalbare skatt og endring i utsatt skatt.

Utsatt skatt er beregnet med 22 % på grunnlag av de midlertidige forskjeller som eksisterer mellom regnskapsmessige og skattemessige verdier, samt ligningsmessig underskudd til fremføring ved utgangen av regnskapsåret.

Konsernet NSW Arkitektur AS

**Konsernet NSW Arkitektur AS**

Noter til regnskapet for 2022

g) Pensjonsforpliktelser

Pensjonsordninger finansiert via sikrede ordninger er ikke balanseført. Selskapet og konsernet har etablert en innskuddsbasert ordning. Pensjonspremien anses i disse tilfeller som pensjonskostnad og presenteres i posten lønnskostnader.

h) Kontantstrømoppstilling

Kontantstrømoppstilling er utarbeidet etter den indirekte metode. Kontanter og kontantekvivalenter omfatter kontanter, bankinnskudd og andre kortsiktige likvide plasseringer.

Note 1 - Salgsinntekter

Pr. virksomhetsområde	Morselskap		Konsern	
	2022	2021	2022	2021
Salg av arkitekttjenester	50 946 426	54 775 786	75 640 650	76 694 243
Andre driftsinntekter	0	32 678	0	44 374
Sum driftsinntekter	50 946 426	54 808 464	75 640 650	76 738 617

Geografisk fordeling

Norge	50 946 426	54 808 464	75 640 650	76 738 617
Sum driftsinntekter	50 946 426	54 808 464	75 640 650	76 738 617

Note 2 - Datterselskap

Navn på selskap	Kommune	Eierandel	Antall aksjer	Pål.	Bokført verdi
StudioNsw AS	Hamar	0,67	6 834	10	4 854 380

Transaksjoner med datterselskaper

	2022	2021
Inntektsført utbytte fra datterselskap	1 440 500	2 505 000
Salg av tjenester til datterselskap	98 978	100 965
Fordring / gjeld pr 31.12	435 500	1 005 000

Note 3 - Lønnskostnader

Lønnskostnader	Morselskap		Konsern	
	2022	2021	2022	2021
Lønn	32 593 449	35 740 889	46 939 983	49 109 813
Arbeidsgiveravgift	4 804 878	5 410 396	7 001 591	7 464 625
Pensjonskostnader	2 029 256	2 380 549	3 217 909	3 357 657
Andre lønnsrelaterte ytelser	441 342	1 016 452	1 161 743	1 499 813
Sum	39 868 925	44 548 286	58 321 226	61 431 908

Antall sysselsatte årsverk i 2022 har vært 36 i morselskapet og 54 i konsernet.

Konsernet NSW Arkitektur AS

**Konsernet NSW Arkitektur AS**

Noter til regnskapet for 2022

Note 4 - Ytelser daglig leder og revisor

Personer	Morselskap		Konsern	
	2022	2021	2022	2021
Daglig leder	1 228 726	1 226 804	2 661 372	2 859 516
Ordinær lønn mm ansatte styremedlemmer	6 225 240	5 170 236	8 946 811	7 593 700
Pensjonspremie til daglig leder og ansatte styremdl.	366 963	340 625	716 635	506 324
Revisor, revisjon	128 000	140 000	198 000	209 000
Revisor, annen bistand	52 000	40 000	71 000	53 000

Styret har ikke mottatt separat godtgjørelse i 2022.

Note 5 - Varige driftsmidler, immaterielle eiendeler

Immat. eiendel/aktiv.kostn.	Webdesign	
	Morselskap	Konsern
Anskaffelseskost 1.1.	538 500	538 500
Tilgang	0	0
Avgang	0	0
Anskaffelseskost 31.12.	538 500	538 500
Akk. avskrivninger 31.12.	314 850	314 850
Bokført verdi pr. 31.12.	223 650	223 650

Årets avskrivninger	107 700	107 700
Økonomisk levetid	5 år	5 år
Avskrivningsplan	Lineær	Lineær

Driftsmiddel	Driftsløsøre	
	Morselskap	Konsern
Anskaffelseskost 1.1.	2 836 083	8 471 980
Tilgang	20 565	105 649
Avgang	0	0
Anskaffelseskost 31.12.	2 856 648	8 577 629
Akk. avskrivninger 31.12.	2 720 303	7 836 883
Bokført verdi pr. 31.12.	136 345	740 746

Årets avskrivninger	223 147	523 016
Økonomisk levetid	3-10 år	3-10 år
Avskrivningsplan	Lineær	Lineær

Ikke balanseførte leieavtaler	Morselskap		Konsern	
	Fast eiendom	Driftsløsøre	Fast eiendom	Driftsløsøre
Årlig leie	3 502 674	290 263	4 091 317	302 027
Avtalenes varighet ved inngåelse	5 år / 1 år	3-5 år	5 år / 1 år	3-5 år

Konsernet NSW Arkitektur AS

**Konsernet NSW Arkitektur AS**

Noter til regnskapet for 2022

Note 6 - Skatt

	Morselskap		Konsern	
	2022	2021	2022	2021
Beregning av årets skattegrunnlag:				
Resultat før skattekostnad	-1 014 952	426 270	306 982	-140 544
Permanente forskjeller	-1 389 278	-2 426 714	77 628	107 298
Endring i midlertidige forskjeller	405 307	816 176	487 235	978 583
Årets skattegrunnlag	-1 998 923	-1 184 268	871 845	945 337
Beregnet betalbar skatt 22% *)	0	0	631 569	468 514

*) Betalbar skatt gjelder betalbar skatt i datterselskapet.

Oversikt over midlertidige forskjeller:

Fordringer	-1 109 155	-643 650	-1 189 155	-715 650
3% av utbytte i DS - utdeles neste år	13 065	30 150	13 065	30 150
Underskudd til fremføring *)	-3 183 191	-1 184 268	-3 183 191	-1 184 268
Varige driftsmidler	-90 088	-167 371	-135 890	-139 245
Sum	-4 369 367	-1 965 139	-4 495 170	-2 009 013
22% utsatt skatt (- fordel)	-961 261	-432 331	-988 937	-441 983

*) Underskudd til fremføring inngår i grunnlaget for utsatt skattefordel, da det antas at det innen rimelig tid kan benyttes.

Forklaring til hvorfor årets skattekostnad ikke utgjør 22% av resultat før skatt:

	Morselskap		Konsern	
	2022	2021	2022	2021
22% skatt av resultat før skatt	-223 289	93 779	67 536	-30 920
22% skatt av permanente forskjeller	-305 641	-527 244	17 079	30 238
Beregnet skattekostnad	-528 930	-433 466	84 615	-682

Note 7 - Fordringer og gjeld

	Morselskap		Konsern	
	2022	2021	2022	2021
Fordringer med forfall > 1 år	0	0	0	0
Langsiktig gjeld med forfall > 5 år	0	0	0	0

Konsernet NSW Arkitektur AS

**Konsernet NSW Arkitektur AS**

Noter til regnskapet for 2022

Note 8 - Antall aksjer, aksjeeiere m.v

Aksjekapital	Pålydende	Antall	Bokført
A-aksjer	1 000	500	500 000
Eierfordeling:			
WOW Holding AS (v/Ole Wiig - styremedlem)		134	26,80 %
J N Arkitektur og Design AS (v/Jørn Narud - styremedlem)		134	26,80 %
Me Myself and I Holding AS (v/Thor Arne Kleppan - styreleder)		50	10,00 %
Lise Rystad (daglig leder)		41	8,20 %
Egne aksjer		4	0,80 %
Christoffer Christiansen Hagen		12	2,40 %
Geir Klefstad		13	2,60 %
Ingnora(s)mus Corporation AS		12	2,40 %
Ingwardo Invest AS		12	2,40 %
Kristine Melbye		13	2,60 %
Live Hjelde Serck-Hanssen (styremedlem)		13	2,60 %
Marco Orlando		12	2,40 %
Morten Hosen		12	2,40 %
Ragnhild Storrønning		12	2,40 %
Spin Holding AS		13	2,60 %
Thomas Berge Andersen		13	2,60 %
Sum		500	100,0 %

Note 9 - Egenkapital

Morselskap:	Aksjekapital	Egne aksjer	Overkurs	Annen EK	Sum
Egenkapital 01.01.	500 000	-41 000	738 287	7 854 533	9 051 819
Salg egne aksjer	0	37 000	0	829 355	866 355
Årsresultat	0	0	0	-486 022	-486 022
Egenkapital 31.12.	500 000	-4 000	738 287	8 197 865	9 432 152

Konsern:	Aksjekapital	Egne aksjer	Overkurs	Opptjent EK*	Sum
Egenkapital 01.01.	500 000	-41 000	738 287	5 298 096	6 495 383
Utdelt utbytte minoriteter	0	0	0	-709 500	-709 500
Salg egne aksjer	0	37 000	0	829 355	866 355
Egenkapital 31.12.	500 000	-4 000	738 287	5 640 316	6 874 604

***) Minoritetsinteressers andel av opptjent EK i datterselskap:**

Egenkapital 01.01.	758 322
Årsresultat	709 133
Utbytte til minoritet	-709 500
Egenkapital 31.12.	757 954

Konsernet NSW Arkitektur AS

**Konsernet NSW Arkitektur AS**

Noter til regnskapet for 2022

Note 10- Garantier og pantstillelser

	Morselskap		Konsern	
	2022	2021	2022	2021
Trekkrettighet i bank	2 000 000	2 000 000	4 000 000	4 000 000
Trukket pr 31.12.	0	178 837	0	178 837
Bokført verdi av pantegjeld				
Lån fra kredittinstitusjon	0	178 837	0	178 837
Bokført verdi av eiendeler stillet som pant				
Kundefordringer	4 857 290	4 972 049	7 540 548	7 036 813
Driftsløsøre	136 345	231 227	740 746	1 050 413

Det er ikke ytet lån til eller sikkerhetsstillelser til fordel for ansatte, aksjeeiere eller medlemmer av styret.

Note 11 - Pensjonsordning

Selskapet og konsernet har etablert kollektiv innskuddspensjon for selskapets og konsernets ansatte. Ordningen tilfredsstiller kravene i lov om tjenstepensjon.

Note 12 - Bankinnskudd

	Morselskap		Konsern	
	2022	2021	2022	2021
Følgende likvide midler er heftet med bindinger.				
Skattetrekkskonto	1 532 684	1 747 584	2 465 991	2 609 039
Depositum - husleie Oslo	1 133 537	1 133 537	1 133 537	1 133 537
Depositum - husleie Svolvær	93 760	93 666	93 760	93 666

Konsernet NSW Arkitektur AS



Konsernet NSW ArkitekturAS				
Kontantstrømoppstilling				
Morselskap			Konsern	
2022	2021		2022	2021
		Likvider tilført / brukt på virksomheten:		
-1 014 952	426 270	Resultat før skatt	306 982	-140 544
0	-8 863	Betalbar skatt	-468 513	-365 107
223 147	285 780	Ordinære avskrivninger	523 016	659 105
0	0	Poster klassifisert som investerings- eller fin.aktiviteter	0	0
2 005 251	-1 314 034	Endring i a.u.utf., kundefordringer og leverandørgjeld	-135 305	257 245
-1 287 525	-509 767	Endring i andre tidsavgrensingsposter	-1 008 503	56 086
-74 079	-1 120 614	Netto likviditetsendring fra virksomheten	-782 323	466 785
		Likvider tilført / brukt på investeringer:		
-20 565	0	Investeringer i varige driftsmidler	-105 649	-242 444
0	579 360	Salg av aksjer i datterselskap	0	579 360
-20 565	579 360	Netto likviditetsendring fra investeringer	-105 649	336 916
		Likvider tilført / brukt på finansiering:		
866 355	0	Salg egne aksjer	866 355	0
0	0	Utbytte (utbetalt)	-990 000	-500 000
866 355	0	Netto endring i likvider i året	-123 645	-500 000
<u>2 976 205</u>	<u>3 517 459</u>	Kontanter og bankinnskudd per 01.01	<u>6 289 594</u>	<u>5 985 893</u>
<u>3 747 916</u>	<u>2 976 205</u>	Kontanter og bankinnskudd per 31.12	<u>5 277 977</u>	<u>6 289 594</u>



Brønnøysundregistrene



Stiansen & Co AS

Statsautoriserte revisorer

Til generalforsamlingen i Nsw Arkitektur AS

Uavhengig revisors beretning

Konklusjon

Vi har revidert årsregnskapet for Nsw Arkitektur AS som viser et underskudd i selskapsregnskapet på kr 486.022 og et overskudd i konsernregnskapet på kr 222.367.

Årsregnskapet består av:

- selskapsregnskapet, som består av balanse per 31. desember 2022 resultatregnskap og kontantstrømoppstilling for regnskapsåret avsluttet per denne datoen og noter til årsregnskapet, herunder et sammendrag av viktige regnskapsprinsipper, og
- konsernregnskapet, som består av balanse per 31. desember 2022, resultatregnskap og kontantstrømoppstilling for regnskapsåret avsluttet per denne datoen og noter til årsregnskapet, herunder et sammendrag av viktige regnskapsprinsipper

Etter vår mening

- oppfyller årsregnskapet gjeldende lovkrav,
- gir selskapsregnskapet et rettviseende bilde av selskapets finansielle stilling per 31. desember 2022 og av dets resultater og kontantstrømmer for regnskapsåret avsluttet per denne datoen i samsvar med regnskapslovens regler og god regnskapskikk i Norge, og
- gir konsernregnskapet et rettviseende bilde av konsernets finansielle stilling per 31. desember 2022 og av dets resultater og kontantstrømmer for regnskapsåret avsluttet per denne datoen i samsvar med regnskapslovens regler og god regnskapskikk i Norge.

Grunnlag for konklusjonen

Vi har gjennomført revisjonen i samsvar med International Standards on Auditing (ISA-ene). Våre oppgaver og plikter i henhold til disse standardene er beskrevet nedenfor under "Revisors oppgaver og plikter ved revisjonen av årsregnskapet". Vi er uavhengige av selskapet og konsernet i samsvar med kravene i relevante lover og forskrifter i Norge og International Code of Ethics for Professional Accountants (inkludert internasjonale uavhengighetsstandarder) utstedt av International Ethics Standards Board for Accountants (IESBA-reglene), og vi har overholdt våre øvrige etiske forpliktelser i samsvar med disse kravene. Innhentet revisjonsbevis er etter vår vurdering tilstrekkelig og hensiktsmessig som grunnlag for vår konklusjon.

Øvrig informasjon

Styret og daglig leder (ledelsen) er ansvarlige for informasjonen i årsberetningen og annen øvrig informasjon som er publisert sammen med årsregnskapet. Øvrig informasjon omfatter årsberetning. Vår konklusjon om årsregnskapet ovenfor dekker verken informasjonen i årsberetningen eller annen øvrig informasjon.

I forbindelse med revisjonen av årsregnskapet er det vår oppgave å lese årsberetningen og annen øvrig informasjon. Formålet er å vurdere hvorvidt det foreligger vesentlig inkonsistens mellom årsberetningen, annen øvrig informasjon og årsregnskapet og den kunnskap vi har opparbeidet oss under revisjonen av årsregnskapet, eller hvorvidt informasjon i

Telefon: +47 66 84 88 40
E-mail: firmapost@stiansen.no
www.stiansen.no

Postadr.: Postboks 174, N-1378 Nesbru
Revisor-/foretaksnr: NO 962 990 746 MVA
Medlemmer av Den norske Revisorforening



An association of
independent accounting &
financial advisory businesses



Stiansen & Co AS

Statsautoriserte revisorer

årsberetningen og annen øvrig informasjon ellers fremstår som vesentlig feil. Vi har plikt til å rapportere dersom årsberetningen eller annen øvrig informasjon fremstår som vesentlig feil. Vi har ingenting å rapportere i så henseende.

Basert på kunnskapen vi har opparbeidet oss i revisjonen, mener vi at årsberetningen

- er konsistent med årsregnskapet og
- inneholder de opplysninger som skal gis i henhold til gjeldende lovkrav.

Ledelsens ansvar for årsregnskapet

Ledelsen er ansvarlig for å utarbeide årsregnskapet og for at det gir et rettvisende bilde i samsvar med regnskapslovens regler og god regnskapsskikk i Norge. Ledelsen er også ansvarlig for slik intern kontroll som den finner nødvendig for å kunne utarbeide et årsregnskap som ikke inneholder vesentlig feilinformasjon, verken som følge av misligheter eller utilsiktede feil.

Ved utarbeidelsen av årsregnskapet må ledelsen ta standpunkt til selskapets og konsernets evne til fortsatt drift og opplyse om forhold av betydning for fortsatt drift. Forutsetningen om fortsatt drift skal legges til grunn for årsregnskapet så lenge det ikke er sannsynlig at virksomheten vil bli avviklet.

Revisors oppgaver og plikter ved revisjonen av årsregnskapet

Vårt mål er å oppnå betryggende sikkerhet for at årsregnskapet som helhet ikke inneholder vesentlig feilinformasjon, verken som følge av misligheter eller utilsiktede feil, og å avgi en revisjonsberetning som inneholder vår konklusjon. Betryggende sikkerhet er en høy grad av sikkerhet, men ingen garanti for at en revisjon utført i samsvar med ISA-ene, alltid vil avdekke vesentlig feilinformasjon. Feilinformasjon kan oppstå som følge av misligheter eller utilsiktede feil. Feilinformasjon er å anse som vesentlig dersom den enkeltvis eller samlet med rimelighet kan forventes å påvirke de økonomiske beslutninger som brukerne foretar på grunnlag av årsregnskapet.

For videre beskrivelse av revisors oppgaver og plikter vises det til:
<https://revisorforeningen.no/revisjonsberetninger>

Nesbru, 24.04.2023

Stiansen & Co AS

Per H. Arnoldsen
Statsautorisert revisor





NSW Arkitektur AS - ÅRSBERETNING 2022

VIRKSOMHETENS ART

Selskapets formål er å drive arkitektvirksomhet og annen bygningsmessig, økonomisk og administrativ prosjektering og rådgivning. Virksomheten drives fra Oslo. Selskapet har datterselskapet Studio NSW AS på Hamar, med 67% eierandel.

FORTSATT DRIFT

Årsoppgjøret er i samsvar med regnskapslovens §3-3 avlagt under forutsetning av fortsatt drift. Styret bekrefter at fortsatt drift er tilstede. Styret mener at årsregnskapet gir et rettviseende bilde av selskapets og konsernets eiendeler og gjeld, finansielle stilling og resultat.

RESULTAT, LIKVIDITET OG FINANSIERING

Selskapets driftsinntekter er redusert fra 54.808.464 i 2021 til 50.946.426 i 2022. Driftsresultatet gikk ned fra - 2.002.903 i 2021 til - 2.396.946 i 2022.

Årsresultatet etter skatt ble - 486.022 i 2022 mot 859.736 i 2021. Det er tatt tap på fordringer på 473.505 etter at bl. a. en av våre oppdragsgivere har begjært seg selv konkurs.

Selskapet arbeidskapital (omløpsmidler minus kortsiktig gjeld) er i 2022 på 3.256.517 mens i 2021 var den 3.202.532. Likvide midler er 3.747.916 ved årets slutt. Likviditet brukt på virksomheten har vært 74.079 i selskapet, mens netto likviditetsstrøm fra investeringer og finansieringsaktiviteter har vært tilført med 845.791. Egenkapitalprosenten er i 2022 på 48,5%.

Konsernets driftsinntekter er 75.640.650 i 2022 mot 76.738.617 i 2021. Driftsresultatet er 390.487 i 2022 mot - 40.975 i 2021. Resultatet etter skatt ble 222 367 i 2022 mot -139.862 i 2021.

Konsernets arbeidskapital (omløpsmidler minus kortsiktig gjeld) er 4.921.271 i 2022 mot 4.671.636 i 2021. Likvide midler er 5.277.977 ved årets slutt. Likviditet brukt på virksomheten har vært 782.323, mens netto benyttet likviditetsstrøm fra investeringer og finansieringsaktiviteter har vært 229.294. Egenkapitalprosenten for konsernet er i 2022 på 30,8%.

FORSKNINGS- OG UTVIKLINGSAKTIVITETER

Selskapet og (konsernet) har ikke hatt kostnader til forsknings- og utviklingsaktiviteter i 2022.

ARBEIDSMILJØ, PERSONELL OG LIKESTILLING

Morselskapet sysselsatte 36 personer i gjennomsnitt i 2022, 6 færre enn året før. Sysselsatte i konsernet er 54. Sykefraværet i selskapet er redusert fra 4,4% i 2021 til 3,5% i 2022 (tall er uten fravær for syke barn). For konsernet var sykefraværet ca. 3,1%.

Det er ikke forekommet eller blitt rapportert alvorlige arbeidsuhell eller ulykker i løpet av året som har resultert i store materielle skader eller personskader.

Arbeidsmiljøet betraktes som tilfredsstillende.

DISKRIMINERING

Selskapet har iverksatt og planlagt tiltak for å forhindre diskriminering, fremme likestilling og sikre like muligheter og rettigheter for alle uavhengig av etnisitet, nasjonal opprinnelse, avstamning, hudfarge, språk, religion og livssyn.

MILJØRAPPORTERING

Selskapet er Miljøfyrtårn bedrift og jobber aktivt med miljøoppfølging i prosjekter. Styret anser at selskapets drift ikke forurenser det ytre miljø.

FREMTIDIG UTVIKLING

Markedet for arkitekttjenester er generelt redusert og det er usikkerhet rundt utviklingen fremover. Boligproduksjon har gått ned og rentene stiger, det er mindre investeringsvilje blant eiendomsutviklere og bestilling av nye oppdrag/ faser i prosjekter går tregere. Antall ansatte er redusert i løpet av året ved at ansatte har sluttet etter eget ønske. NSW har en bred prosjektportefølje og ca 50% offentlige



oppdragsgivere, og antar at det ikke vil bli behov for permitteringer i 2023. Det har ikke inntruffet andre forhold etter årets utgang som er viktige for å bedømme selskapets eller konsernets stilling og resultat.

Når det gjelder øvrig fremtidig utvikling for selskapet og konsernet anser styret at konsernet har behov for å intensivere arbeid med akkvisisjon for å sikre tilfang av oppdrag. Budsjettet for 2023 viser en forsvarlig drift med et nøkternt overskudd.

FINANSIELL RISIKO

Markedsrisiko

Selskapet og konsernet er moderat eksponert for endringer i valutakurser, da hoveddelen av konsernets innkjøp er i norske kroner. Konsernet har ikke inngått terminkontrakter eller andre avtaler for å redusere konsernets valutarisiko og derigjennom den driftstilknyttede markedsrisiko.

Selskapet og konsernet er i normal grad eksponert mot endringer i rentenivået, da selskapets gjeld har flytende rente. Konsernets rentebærende gjeld overfor kredittinstitusjoner er på et relativt begrenset nivå.

Kreditrisiko

Risiko for at motparter ikke har økonomisk evne til å oppfylle sine forpliktelser anses lav, da det historisk har vært begrenset med tap på fordringer.

Likviditetsrisiko

Imidlertid arbeides det kontinuerlig med å styrke selskapets og konsernets likviditetsstyring, herunder å få redusert kapitalbindingen til fordel for likvide midler. Likviditetsrisikoen anses som moderat.

ÅPENHETSLOVEN

Redegjørelse i samsvar med åpenhetsloven blir tilgjengelig på selskapets hjemmeside innen 30.06.2023.

ANNET

Selskapet har ikke tegnet ansvarsforsikring for styrets medlemmer eller daglig leder.


ÅRSRESULTAT OG DISPONERINGER

Årets underskudd i selskapet på 486.022 dekkes med overføring fra annen egenkapital.


Oslo, 24/4 - 2023



Live Hjelde Serck-Hanssen
Styremedlem


Espen Marthinsen
Styremedlem


Thor Arne Kleppan
Styreleder


Jørn Narud
Styremedlem


Ole Wiig
Styremedlem


Lise Rystad
Daglig leder