



ÅRSREGNSKAPET FOR REGNSKAPSÅRET 2017 - GENERELL INFORMASJON

Enheten

Organisasjonsnummer: 894 871 342
Organisasjonsform: Aksjeselskap
Foretaksnavn: TONSTAD HOLDING AS
Forretningsadresse: Storebakkmyr 2
4440 TONSTAD

Regnskapsår

Årsregnskapets periode: 01.01.2017 - 31.12.2017

Konsern

Morselskap i konsern: Ja
Konsernregnskap lagt ved: Nei

Regnskapsregler

Regler for små foretak benyttet: Ja
Benyttet ved utarbeidelsen av årsregnskapet til selskapet: Regnskapslovens alminnelige regler

Årsregnskapet fastsatt av kompetent organ

Bekreftet av representant for selskapet: Karstein Sie
Dato for fastsettelse av årsregnskapet: 06.06.2018

Grunnlag for avgivelse

År 2017: Årsregnskapet er elektronisk innlevert
År 2016: Tall er hentet fra elektronisk innlevert årsregnskap fra 2017

Det er ikke krav til at årsregnskapet m.v. som sendes til Regnskapsregisteret er undertegnet. Kontrollen på at dette er utført ligger hos revisor/enhetens øverste organ. Sikkerheten ivaretas ved at innsender har rolle/rettighet for innsending av årsregnskapet via Altinn, og ved at det bekreftes at årsregnskapet er fastsatt av kompetent organ.

Brønnøysundregistrene, 20.11.2020



Resultatregnskap

Beløp i: NOK	Note	2017	2016
RESULTATREGNSKAP			
Kostnader			
Lønnskostnad	2		
Annen driftskostnad	2	147 635	105 010
Sum kostnader		147 635	105 010
Driftsresultat		-147 635	-105 010
Finansinntekter og finanskostnader			
Renteinntekt fra foretak i samme konsern		12 619	227 801
Sum finansinntekter		12 619	227 801
Annen rentekostnad	6, 8	811 806	1 163 194
Annen finanskostnad		145 635	720 652
Sum finanskostnader		957 441	1 883 846
Netto finans		-944 822	-1 656 045
Ordinært resultat før skattekostnad		-1 092 457	-1 761 055
Skattekostnad på ordinært resultat	7		
Ordinært resultat etter skattekostnad		-1 092 457	-1 761 055
Årsresultat		-1 092 457	-1 761 055
Årsresultat etter minoritetsinteresser		-1 092 457	-1 761 055
Totalresultat		-1 092 457	-1 761 055
Overføringer og disponeringer			
Overføring til/fra fond	4, 4		
Utbytte	4		
Konsernbidrag	4, 4		
Udekket tap	4, 4	-1 092 457	-1 761 055
Overføringer til/fra annen egenkapital	4, 4		
Sum overføringer og disponeringer		-1 092 457	-1 761 055



Balanse

Beløp i: NOK	Note	2017	2016
BALANSE - EIENDELER			
Anleggsmidler			
Immaterielle eiendeler			
Utsatt skattefordel	7		
Finansielle anleggsmidler			
Investering i datterselskap	5, 9, 10	42 608 732	42 608 732
Investering i annet foretak i samme konsern	5		
Lån til foretak i samme konsern	6		489 232
Investeringer i tilknyttet selskap	5		
Lån til tilknyttet selskap og felles kontrollert virksomhet	5		
Andre fordringer	6		
Sum finansielle anleggsmidler		42 608 732	43 097 964
Sum anleggsmidler		42 608 732	43 097 964
Omløpsmidler			
Varer			
Fordringer			
Kundefordringer	6, 9		
Andre fordringer	6		
Konsernfordringer	6	3 114 388	5 854 366
Sum fordringer		3 114 388	5 854 366
Investeringer			
Aksjer og andeler i foretak i samme konsern	5		
Bankinnskudd, kontanter og lignende			
Bankinnskudd, kontanter og lignende		48 295	
Sum bankinnskudd, kontanter og lignende		48 295	
Sum omløpsmidler		3 162 683	5 854 366
SUM EIENDELER		45 771 415	48 952 330



Balanse

Beløp i: NOK	Note	2017	2016
BALANSE - EGENKAPITAL OG GJELD			
Egenkapital			
Innskutt egenkapital			
Selskapskapital	3, 4	4 394 500	3 100 000
Beholdning av egne aksjer	4		
Overkurs	4	7 727 705	
Annen innskutt egenkapital	4		8 876 315
Sum innskutt egenkapital		12 122 205	11 976 315
Opptjent egenkapital			
Fond	4		
Annen egenkapital	4		
Udekket tap	4		2 614 154
Sum opptjent egenkapital			-2 614 154
Sum egenkapital		12 122 205	9 362 161
Gjeld			
Langsiktig gjeld			
Utsatt skatt	7		
Annen langsiktig gjeld			
Konvertible lån	9		
Obligasjonslån	9		
Ansvarlig lånekapital	6	25 349 418	24 879 202
Øvrig langsiktig gjeld	8, 9, 10	7 963 554	8 599 924
Sum annen langsiktig gjeld		33 312 972	33 479 126
Sum langsiktig gjeld		33 312 972	33 479 126
Kortsiktig gjeld			
Gjeld til kredittinstitusjoner			5 947 649
Leverandørgjeld	8	128 727	159 600
Betalbar skatt	7		
Annen kortsiktig gjeld	6	207 510	3 794



Balanse

Beløp i: NOK	Note	2017	2016
Sum kortsiktig gjeld		336 237	6 111 043
Sum gjeld		33 649 209	39 590 169
SUM EGENKAPITAL OG GJELD		45 771 414	48 952 330
POSTER UTENOM BALANSEN			
Garantistillelser	9		
Pantstillelser	9		



Årsregnskap 2017 Tonstad Holding AS

Resultatregnskap
Balanse
Noter til regnskapet

Org.nr.: 894 871 342



Tonstad Holding AS
Resultatregnskap

Note	DRIFTSINTEKTER OG DRIFTSKOSTNADER	2017	2016
2	Annen driftskostnad	147 635	105 010
	Sum driftskostnader	147 635	105 010
	Driftsresultat	-147 635	-105 010
	Finansinntekter og finanskostnader		
	Renteinntekt fra foretak i samme konsern	12 619	227 801
6, 8	Annen rentekostnad	811 806	1 163 194
	Annen finanskostnad	145 635	720 652
	Resultat av finansposter	-944 822	-1 656 045
	Ordinært resultat før skattekostnad	-1 092 457	-1 761 055
7	Skattekostnad på ordinært resultat	0	0
	Ordinært resultat	-1 092 457	-1 761 055
	Årsresultat	-1 092 457	-1 761 055
	Overføringer		
4	Overført til udekket tap	1 092 457	1 761 055
	Sum overføringer	-1 092 457	-1 761 055



Tonstad Holding AS
Balanse pr 31.12

NOTE	EIENDELER	2017	2016
	Anleggsmidler		
	Finansielle anleggsmidler		
5, 9, 10	Investeringer i datterselskap	42 608 732	42 608 732
6	Lån til foretak i samme konsern	0	489 232
	Sum finansielle anleggsmidler	42 608 732	43 097 964
	Sum anleggsmidler	42 608 732	43 097 964
	Omløpsmidler		
	Fordringer		
6	Andre kortsiktige fordringer på foretak i samme konsern	3 114 388	5 854 366
	Sum fordringer	3 114 388	5 854 366
	Bankinnskudd, kontanter o.l.	48 295	0
	Sum omløpsmidler	3 162 683	5 854 366
	Sum eiendeler	45 771 415	48 952 330



Tonstad Holding AS
Balanse pr 31.12

NOTE	EGENKAPITAL OG GJELD	2017	2016
	Egenkapital		
	Innskutt egenkapital		
3, 4	Aksjekapital	4 394 500	3 100 000
4	Overkurs	7 727 705	0
4	Annen innskutt egenkapital	0	8 876 315
	Sum innskutt egenkapital	12 122 205	11 976 315
	Opptjent egenkapital		
4	Udekket tap	0	-2 614 154
	Sum opptjent egenkapital	0	-2 614 154
	Sum egenkapital	12 122 205	9 362 161
	Gjeld		
	Annen langsiktig gjeld		
8, 9, 10	Øvrig langsiktig gjeld	7 963 554	8 599 924
6	Ansvarlig lånekapital	25 349 418	24 879 202
	Sum annen langsiktig gjeld	33 312 972	33 479 126
	Kortsiktig gjeld		
	Gjeld til kredittinstitusjoner	0	5 947 649
8	Leverandørgjeld	128 727	159 600
6	Annen kortsiktig gjeld	207 510	3 794
	Sum kortsiktig gjeld	336 237	6 111 043
	Sum gjeld	33 649 209	39 590 169
	Sum egenkapital og gjeld	45 771 414	48 952 330

Tonstad, 06.06.2018
Styret i Tonstad Holding AS

Karstein Sie
styreleder

Askjell Tonstad
styremedlem

Per Olav Haugthom
styremedlem

Rasmus Norbø
styremedlem

Oddvar Fattnes
styremedlem



Tonstad Holding AS

Noter til regnskapet 2017

Note 1 Regnskapsprinsipper

Årsregnskapet er utarbeidet i samsvar med regnskapsloven av 1998 og god regnskapsskikk for små foretak i Norge.

Hovedregel for vurdering og klassifisering av eiendeler og gjeld

Eiendeler bestemt til varig eie eller bruk er klassifisert som anleggsmidler. Andre eiendeler er klassifisert som omløpsmidler. Fordringer som skal tilbakebetales innen et år er klassifisert som omløpsmidler. Ved klassifisering av kortsiktig og langsiktig gjeld er tilsvarende kriterier lagt til grunn.

Omløpsmidler vurderes til laveste av anskaffelseskost og virkelig verdi.

Anleggsmidler vurderes til anskaffelseskost, men nedskrives til gjenvinnbart beløp dersom dette er lavere enn bokført verdi, og verdifallet forventes ikke å være forbigående. Anleggsmidler med begrenset økonomisk levetid avskrives planmessig.

Aksjer i datterselskap

Investeringer i datterselskaper vurderes etter kostmetoden. Investeringene blir nedskrevet til virkelig verdi dersom verdifallet ikke er forbigående og det må anses nødvendig etter god regnskapsskikk. Mottatt utbytte og konsernbidrag fra datterselskapene er inntektsført som annen finansinntekt.

Fordringer

Kundefordringer og andre fordringer er oppført til pålydende etter fradrag for avsetning til forventet tap. Avsetning til tap gjøres på grunnlag av en individuell vurdering av de enkelte fordringer.

Bankinnskudd, kontanter og lignende

Bankinnskudd, kontanter ol. inkluderer kontanter, bankinnskudd og andre betalingsmidler med forfallsdato som er kortere enn tre måneder fra anskaffelse.

Kostnader

Kostnader regnskapsføres som hovedregel i samme periode som tilhørende inntekt. I de tilfeller det ikke er en klar sammenheng mellom utgifter og inntekter fastsettes fordelingen etter skjønnsmessige kriterier. Øvrige unntak fra sammenstillingsprinsippet er angitt der det er aktuelt.

Skatter

Skattekostnaden sammenstilles med regnskapsmessig resultat før skatt. Skatt knyttet til egenkapitaltransaksjoner, for eksempel konsernbidrag, føres mot egenkapitalen.

Skattekostnaden består av betalbar skatt (skatt på årets direkte skattepliktige inntekt) og endring i netto utsatt skatt. Skattekostnaden fordeles på ordinært resultat og virkning av prinsippendring og korrigering av feil i henhold til skattegrunnlaget. Utsatt skatt og utsatt skattefordel er presentert netto i balansen.

Note 2 Lønnskostnader og ytelser, godtgjørelser til daglig leder, styret og revisor

Selskapet har i 2017 ingen ansatte og har ikke utbetalt lønn eller andre ytelser til selskapets styre.

Det er ikke gitt lån eller stilt sikkerhet til fordel for aksjeeiere, medlemmer av styret eller noen av deres nærstående.

Pensjonsforpliktelser

Selskapet er ikke pliktig til å ha tjenstepensjonsordning etter lov om obligatorisk tjenstepensjon, og har derfor ikke opprettet pensjonsordning som tilfredsstiller kravene i denne loven.

Honorar til Deloitte AS og samarbeidende selskaper eks. mva utgjør:	2017	2016
Lovpålagt revisjon	32 600	32 000
Andre tjenester	86 993	50 900
Sum	119 593	82 900



Tonstad Holding AS

Noter til regnskapet 2017

Note 3 Aksjekapital og aksjonærinformasjon

Aksjekapitalen i Tonstad Holding AS pr 31.12.2017 består av:

	Antall	Pålydende	Bokført
Ordinære aksjer	3 995 000	1,10	4 394 500

Selskapets eiere pr 31.12.2017:

	Antall	Eierandel	Stemmeandel
AT Holding AS	692 470	17,33	17,33
Siv. Ing. Per Olav Haugdom AS	532 666	13,33	13,33
Sicom AS	692 466	17,33	17,33
SvBa AS	346 233	8,67	8,67
Brødrene Nordbø AS	692 466	17,33	17,33
Fattnes Holding AS	692 466	17,33	17,33
Habu Holding AS	346 233	8,67	8,67
Totalt antall aksjer	3 995 000	100	100

Aksjer i selskapet eiet av medlemmer i styret:

Navn	Verv	Antall	Eierandel i %
Aksjell Tonstad gjennom AT Holding AS	Styremedlem	692 470	17,33 %
Per Olav Haugdom gjennom Siv. Ing Per Olav Haugdom AS	Styremedlem	532 666	13,33 %
Karstein Sie gjennom Sicom AS	Styreleder	692 466	17,33 %
Oddvar Fattnes gjennom Fattnes Holding AS	Styremedlem	692 466	17,33 %
Rasmus Nordbø gjennom Brødrene Nordbø AS	Styremedlem	692 466	17,33 %
Totalt antall aksjer		3 302 534	82,67 %

Note 4 Egenkapital

	Aksjekapital	Overkurs	Annen Innskutt egenkapital	Udekket tap	Sum egenkapital
Pr. 31.12.2016	3 100 000	0	8 876 315	-2 614 154	9 362 161
Pr 01.01.2017	3 100 000	0	8 876 315	-2 614 154	9 362 161
<u>Årets endring i egenkapital:</u>					
Fordeling av ikke-registrert kapitalforhøyelse 2016	310 000	8 566 315	-8 876 315	0	0
Kapitalforhøyelser 2017	984 500	2 868 000	0	0	3 852 500
Årets resultat	0	0	0	-1 092 457	-1 092 457
Dekning av tap i overkurs	0	-3 706 610	0	3 706 610	0
Pr 31.12.2017	4 394 500	7 727 705	0	0	12 122 205



Tonstad Holding AS

Noter til regnskapet 2017

Note 5 Datterselskap

Firma	Bokført verdi	Anskaffelses- tidspunkt	Forretnings- kontor	Eierandel	Stemme- andel
Norhard AS	31 702 250	18.11.2009	Tonstad	100%	100%
Norhard Geo AS	0	22.08.2013	Tonstad	100%	100%
Norhard Oil & Gas AS	0	25.08.2011	Tonstad	100%	100%
Norhard Asset AS	5 120 000	25.08.2011	Tonstad	100%	100%
Tonstad Eiendom AS	5 786 482	27.02.2015	Tonstad	100%	100%
Sum	42 608 732				

Det er ikke utarbeidet konsernregnskap etter unntaksreglene for små foretak, ref. regnskapsloven § 3-2, 4.ledd.

Firma	Egenkapital i følge siste årsregnskap	Arsresultat i følge siste årsregnskap
Norhard AS	2 908 429	-13 157 384
Norhard Geo AS	-521 871	-125 981
Norhard Oil & Gas AS	-518 811	-43 623
Norhard Asset AS	11 212 577	3 562 048
Tonstad Eiendom AS	1 264 713	181 900

Note 6 Mellomværende med selskap i samme konsern mv.

	Kortsiktige fordringer		Langsiktige fordringer	
	2017	2016	2017	2016
Norhard AS	3 103 294	5 843 272	0	0
Norhard Asset AS	11 094	11 094	0	0
Tonstad Eiendom AS	0	0	0	489 232
Sum	3 114 388	5 854 366	0	489 232

	Kortsiktig gjeld	
	2017	2016
Tonstad Eiendom AS	203 768	0
Sum	203 768	0

	Langsiktig gjeld	
	2017	2016
Siv.Ing Per Olav Haugom AS	115	113
AT Holding AS	35 609	34 949
SvBa AS	3 156 088	3 097 545
Fattnes Holding AS	6 330 482	6 213 055
Sicom AS	6 329 025	6 211 626
Brødrene Nordbø AS	6 332 418	6 214 955
Habu Holding AS	3 165 681	3 106 959
Sum	25 349 418	24 879 202

Overnevnte langsiktige gjeldsposter er ansvarlige lån ytet fra aksjonærene i selskapet til selskapet. Lånene står som sådan tilbake for annen gjeld og forpliktelser selskapet har. Lånene renteberegnes med en rente tilsvarende 3 mnd NIBOR (Norwegian Interbank Offered Rate) + 1 %. Påløpte renter tillegges hovedstol hvert år per 31.12.

I den grad, utstrekning og på de vilkår styrene og generalforsamlingene i Tonstad Holding AS måtte bestemme, har kredittgiver rett til å konvertere lånet til aksjekapital.



Tonstad Holding AS Noter til regnskapet 2017

Note 7 Skatt

Årets skattekostnad	2017	2016
Resultatført skatt på ordinært resultat:		
Betalbar skatt	0	0
Endring i utsatt skattefordel	0	0
Skattekostnad ordinært resultat	0	0
Skattepliktig inntekt:		
Ordinært resultat før skatt	-1 092 457	-1 761 055
Permanente forskjeller	145 619	601 161
Endring i midlertidige forskjeller	0	0
Skattepliktig inntekt	-946 838	-1 159 894
Betalbar skatt i balansen:		
Betalbar skatt på årets resultat	0	0
Sum betalbar skatt i balansen	0	0

Skatteeffekten av midlertidige forskjeller og underskudd til fremføring som har gitt opphav til utsatt skatt og utsatte skattefordeler, spesifisert på typer av midlertidige forskjeller:

	2017	2016	Endring
Akkumulert fremførbart underskudd	-3 841 170	-2 894 332	946 838
Grunnlag for beregning av utsatt skatt	-3 841 170	-2 894 332	946 838
Utsatt skattefordel (23 % / 24 %)	-883 469	-694 640	188 829

I henhold til God regnskapsskikk for små foretak balanseføres ikke utsatt skattefordel.

Note 8 Annen langsiktig gjeld

	2017	2016
Gjeld til kredittinstitusjoner	-3 546 894	-3 849 926
Gjeld til Sirdalvekst KF	-4 545 387	-4 749 998
Sum øvrig langsiktig gjeld	-8 092 281	-8 599 924

Lånet fra Sparebanen 1 SR-Bank har en nedbetalingstid på 15 år. Av lånet forfaller kr 2.084.874 etter 5 år. Gjennomsnittlig rente på lånet har i 2017 vært 5,4 %

Lånet fra Sirdalvekst KF var rente- og avdragsfritt fram til 30.06.2016. Av lånet forfaller kr 2.749.960 etter 5 år. Gjennomsnittlig rente på lånet har i 2017 vært 3,1%



Tonstad Holding AS

Noter til regnskapet 2017

Note 9 Pant

Følgende eiendeler er stilt som sikkerhet for langsiktig lån inngått mellom Tonstad Holding AS og selskapets bankforbindelse, Sparebank 1 SR Bank:

Pantsatt eiendel	Panteeier	Bokført verdi	Pålydende pant
Varige driftsmidler	Norhard AS	32 246 757	19 000 000
Kundefordringer	Tonstad Holding AS	0	8 000 000
Aksjer	Tonstad Holding AS	42 608 732	4 400 000
Fast eiendom	Tonstad Eiendom AS	3 628 358	6 800 000
Kundefordringer	Norhard Asset AS	0	8 000 000
Varige driftsmidler	Norhard Asset AS	39 773 018	16 000 000

Det langsiktige banklånet har en saldo pr 31.12.2017 på kr. 3 546 894.

Note 10 Garanti

Datterselskapene Norhard AS, Norhard Asset AS, og Tonstad Eiendom AS har kausjonistansvar for hhv. kr. 3 000 000, kr. 8 000 000 og kr. 4 400 000 for banklånet iht. låneavtale mellom selskapets bankforbindelse Sparebank 1 SR Bank og Tonstad Holding AS. Det langsiktige banklånet i Tonstad Holding AS har en saldo pr 31.12.2017 på kr. 3 546 894.

Tonstad Holding AS har kausjonistansvar for kr. 11 053 000 for leasinglån iht. leasingavtale mellom datterselskapet Norhard Asset AS og Brage Finans AS. Leasinggjelden har en saldo pr 31.12.2017 på kr. 11 053 000.



Deloitte AS
Strandsvingen 14 A
Postboks 287 Forus
NO-4066 Stavanger
Norway

Tel: +47 51 81 56 00
Fax: +47 51 81 56 01
www.deloitte.no

Til generalforsamlingen i Tonstad Holding AS

UAVHENGIG REVISORS BERETNING

Uttalelse om revisjonen av årsregnskapet

Konklusjon

Vi har revidert Tonstad Holding AS' årsregnskap som viser et underskudd på kr 1 092 457. Årsregnskapet består av balanse per 31. desember 2017, resultatregnskap for regnskapsåret avsluttet per denne datoen og noter til årsregnskapet, herunder et sammendrag av viktige regnskapsprinsipper.

Etter vår mening er det medfølgende årsregnskapet avgitt i samsvar med lov og forskrifter og gir et rettviseende bilde av selskapets finansielle stilling per 31. desember 2017, og av dets resultater for regnskapsåret avsluttet per denne datoen i samsvar med regnskapslovens regler og god regnskapsskikk i Norge.

Grunnlag for konklusjonen

Vi har gjennomført revisjonen i samsvar med lov, forskrift og god revisjonsskikk i Norge, herunder de internasjonale revisjonsstandardene International Standards on Auditing (ISA-ene). Våre oppgaver og plikter i henhold til disse standardene er beskrevet i Revisors oppgaver og plikter ved revisjon av årsregnskapet. Vi er uavhengige av selskapet slik det kreves i lov og forskrift, og har overholdt våre øvrige etiske forpliktelser i samsvar med disse kravene. Etter vår oppfatning er innhentet revisjonsbevis tilstrekkelig og hensiktsmessig som grunnlag for vår konklusjon.

Styrets ansvar for årsregnskapet

Styret (ledelsen) er ansvarlig for å utarbeide årsregnskapet i samsvar med lov og forskrifter, herunder for at det gir et rettviseende bilde i samsvar med regnskapslovens regler og god regnskapsskikk i Norge. Ledelsen er også ansvarlig for slik intern kontroll som den finner nødvendig for å kunne utarbeide et årsregnskap som ikke inneholder vesentlig feilinformasjon, verken som følge av misligheter eller feil.

Ved utarbeidelsen av årsregnskapet må ledelsen ta standpunkt til selskapets evne til fortsatt drift og opplyse om forhold av betydning for fortsatt drift. Forutsetningen om fortsatt drift skal legges til grunn for årsregnskapet så lenge det ikke er sannsynlig at virksomheten vil bli avviklet.

Revisors oppgaver og plikter ved revisjonen av årsregnskapet

Vårt mål med revisjonen er å oppnå betryggende sikkerhet for at årsregnskapet som helhet ikke inneholder vesentlig feilinformasjon, verken som følge av misligheter eller utilsiktede feil, og å avgi en revisjonsberetning som inneholder vår konklusjon. Betryggende sikkerhet er en høy grad av sikkerhet, men ingen garanti for at en revisjon utført i samsvar med lov, forskrift og god revisjonsskikk i Norge, herunder ISA-ene, alltid vil avdekke vesentlig feilinformasjon som eksisterer. Feilinformasjon kan oppstå som følge av misligheter eller utilsiktede feil. Feilinformasjon blir vurdert som vesentlig dersom den enkeltvis eller samlet med rimelighet kan forventes å påvirke økonomiske beslutninger som brukerne foretar basert på årsregnskapet.

Som del av en revisjon i samsvar med lov, forskrift og god revisjonsskikk i Norge, herunder ISA-ene, utøver vi profesjonelt skjønn og utviser profesjonell skepsis gjennom hele revisjonen. I tillegg:

- identifiserer og anslår vi risikoen for vesentlig feilinformasjon i regnskapet, enten det skyldes misligheter eller utilsiktede feil. Vi utformer og gjennomfører revisjonshandlinger for å håndtere slike risikoer, og innhenter revisjonsbevis som er tilstrekkelig og hensiktsmessig som grunnlag for vår konklusjon. Risikoen for at vesentlig feilinformasjon som følge av misligheter ikke blir avdekket, er høyere enn for feilinformasjon som skyldes utilsiktede feil, siden misligheter kan innebære samarbeid, forfalskning, bevisste utelatelser, uriktige fremstillinger eller overstyring av intern kontroll.
- opparbeider vi oss en forståelse av den interne kontroll som er relevant for revisjonen, for å utforme revisjonshandlinger som er hensiktsmessige etter omstendighetene, men ikke for å gi uttrykk for en mening om effektiviteten av selskapets interne kontroll.
- evaluerer vi om de anvendte regnskapsprinsippene er hensiktsmessige og om regnskapsestimatene og tilhørende noteopplysninger utarbeidet av ledelsen er rimelige.
- konkluderer vi på hensiktsmessigheten av ledelsens bruk av fortsatt drift-forutsetningen ved avleggelsen av regnskapet, basert på innhentede revisjonsbevis, og hvorvidt det foreligger vesentlig usikkerhet knyttet til hendelser eller forhold som kan skape tvil av betydning om selskapets evne til fortsatt drift. Dersom vi konkluderer med at det eksisterer vesentlig usikkerhet, kreves det at vi i revisjonsberetningen henleder oppmerksomheten på tilleggsopplysningene i regnskapet, eller, dersom slike tilleggsopplysninger ikke er tilstrekkelige, at vi modifierer vår konklusjon om årsregnskapet. Våre konklusjoner er basert på revisjonsbevis innhentet inntil datoen for revisjonsberetningen. Etterfølgende hendelser eller forhold kan imidlertid medføre at selskapet ikke fortsetter driften.
- evaluerer vi den samlede presentasjonen, strukturen og innholdet, inkludert tilleggsopplysningene, og hvorvidt årsregnskapet representerer de underliggende transaksjonene og hendelsene på en måte som gir et rettviseende bilde.

Vi kommuniserer med dem som har overordnet ansvar for styring og kontroll blant annet om det planlagte omfanget av revisjonen og til hvilken tid revisjonsarbeidet skal utføres. Vi utveksler også informasjon om forhold av betydning som vi har avdekket i løpet av revisjonen, herunder om eventuelle svakheter av betydning i den interne kontrollen.

Uttalelse om øvrige lovmessige krav

Konklusjon om registrering og dokumentasjon

Basert på vår revisjon av årsregnskapet som beskrevet ovenfor, og kontrollhandlinger vi har funnet nødvendig i henhold til internasjonal standard for attestasjonsoppdrag (ISAE) 3000

«Attestasjonsoppdrag som ikke er revisjon eller forenklet revisorkontroll av historisk finansiell informasjon», mener vi at ledelsen har oppfylt sin plikt til å sørge for ordentlig og oversiktlig registrering og dokumentasjon av selskapets regnskapsopplysninger i samsvar med lov og god bokføringsskikk i Norge.

Stavanger 06. juni 2018
Deloitte AS

Bjarte M. Jonassen
statsautorisert revisor



Årsregnskap 2017 Tonstad Holding AS

Resultatregnskap
Balanse
Noter til regnskapet

Org.nr.: 894 871 342



Tonstad Holding AS
Resultatregnskap

Note	DRIFTSINNTEKTER OG DRIFTSKOSTNADER	2017	2016
2	Annen driftskostnad	147 635	105 010
	Sum driftskostnader	147 635	105 010
	Driftsresultat	-147 635	-105 010
	Finansinntekter og finanskostnader		
6, 8	Renteinntekt fra foretak i samme konsern	12 619	227 801
	Annen rentekostnad	811 806	1 163 194
	Annen finanskostnad	145 635	720 652
	Resultat av finansposter	-944 822	-1 656 045
7	Ordinært resultat før skattekostnad	-1 092 457	-1 761 055
	Skattekostnad på ordinært resultat	0	0
	Ordinært resultat	-1 092 457	-1 761 055
	Årsresultat	-1 092 457	-1 761 055
4	Overføringer		
	Overført til udekket tap	1 092 457	1 761 055
	Sum overføringer	-1 092 457	-1 761 055






Tonstad Holding AS
Balanse pr 31.12

NOTE	EIENDELER	2017	2016
	Anleggsmidler		
	Finansielle anleggsmidler		
5, 9, 10	Investeringer i datterselskap	42 608 732	42 608 732
6	Lån til foretak i samme konsern	0	489 232
	Sum finansielle anleggsmidler	42 608 732	43 097 964
	Sum anleggsmidler	42 608 732	43 097 964
	Omløpsmidler		
	Fordringer		
6	Andre kortsiktige fordringer på foretak i samme konsern	3 114 388	5 854 366
	Sum fordringer	3 114 388	5 854 366
	Bankinnskudd, kontanter o.l.	48 295	0
	Sum omløpsmidler	3 162 683	5 854 366
	Sum eiendeler	45 771 415	48 952 330

Tonstad Holding AS
Balanse pr 31.12

NOTE	EGENKAPITAL OG GJELD	2017	2016
	Egenkapital		
	Innskutt egenkapital		
3, 4	Aksjekapital	4 394 500	3 100 000
4	Overkurs	7 727 705	0
4	Annen innskutt egenkapital	0	8 876 315
	Sum innskutt egenkapital	12 122 205	11 976 315
	Opptjent egenkapital		
4	Udekket tap	0	-2 614 154
	Sum opptjent egenkapital	0	-2 614 154
	Sum egenkapital	12 122 205	9 362 161
	Gjeld		
	Annen langsiktig gjeld		
8, 9, 10	Øvrig langsiktig gjeld	7 963 554	8 599 924
6	Ansvarlig lånekapital	25 349 418	24 879 202
	Sum annen langsiktig gjeld	33 312 972	33 479 126
	Kortsiktig gjeld		
	Gjeld til kredittinstitusjoner	0	5 947 649
8	Leverandørgjeld	128 727	159 600
6	Annen kortsiktig gjeld	207 510	3 794
	Sum kortsiktig gjeld	336 237	6 111 043
	Sum gjeld	33 649 209	39 590 169
	Sum egenkapital og gjeld	45 771 414	48 952 330


Karstein Sie
styrelederTonstad, 06.06.2018
Styret i Tonstad Holding AS

Askjell Tonstad
styremedlem
Per Olav Haugbom
styremedlem
Rasmus Nørbe
styremedlem
Oddvar Fattnes
styremedlem



Tonstad Holding AS

Noter til regnskapet 2017

Note 1 Regnskapsprinsipper

Årsregnskapet er utarbeidet i samsvar med regnskapsloven av 1998 og god regnskapsskikk for små foretak i Norge.

Hovedregel for vurdering og klassifisering av eiendeler og gjeld

Eiendeler bestemt til varig eie eller bruk er klassifisert som anleggsmidler. Andre eiendeler er klassifisert som omløpsmidler. Fordringer som skal tilbakebetales innen et år er klassifisert som omløpsmidler. Ved klassifisering av kortsiktig og langsiktig gjeld er tilsvarende kriterier lagt til grunn.

Omløpsmidler vurderes til laveste av anskaffelseskost og virkelig verdi.

Anleggsmidler vurderes til anskaffelseskost, men nedskrives til gjenvinnbart beløp dersom dette er lavere enn bokført verdi, og verdifallet forventes ikke å være forbigående. Anleggsmidler med begrenset økonomisk levetid avskrives planmessig.

Aksjer i datterselskap

Investeringer i datterselskaper vurderes etter kostmetoden. Investeringene blir nedskrevet til virkelig verdi dersom verdifallet ikke er forbigående og det må anses nødvendig etter god regnskapsskikk. Mottatt utbytte og konsernbidrag fra datterselskapene er inntektsført som annen finansinntekt.

Fordringer

Kundefordringer og andre fordringer er oppført til pålydende etter fradrag for avsetning til forventet tap. Avsetning til tap gjøres på grunnlag av en individuell vurdering av de enkelte fordringer.

Bankinnskudd, kontanter og lignende

Bankinnskudd, kontanter ol. inkluderer kontanter, bankinnskudd og andre betalingsmidler med forfallsdato som er kortere enn tre måneder fra anskaffelse.

Kostnader

Kostnader regnskapsføres som hovedregel i samme periode som tilhørende inntekt. I de tilfeller det ikke er en klar sammenheng mellom utgifter og inntekter fastsettes fordelingen etter skjønnsmessige kriterier. Øvrige unntak fra sammenstillingsprinsippet er angitt der det er aktuelt.

Skatter

Skattekostnaden sammenstilles med regnskapsmessig resultat før skatt. Skatt knyttet til egenkapitaltransaksjoner, for eksempel konsernbidrag, føres mot egenkapitalen.

Skattekostnaden består av betalbar skatt (skatt på årets direkte skattepliktige inntekt) og endring i netto utsatt skatt. Skattekostnaden fordeles på ordinært resultat og virkning av prinsippendring og korrigerende av feil i henhold til skattegrunnlaget. Utsatt skatt og utsatt skattefordel er presentert netto i balansen.

Note 2 Lønnskostnader og ytelser, godtgjørelser til daglig leder, styret og revisor

Selskapet har i 2017 ingen ansatte og har ikke utbetalt lønn eller andre ytelser til selskapets styre.

Det er ikke gitt lån eller stilt sikkerhet til fordel for aksjeeiere, medlemmer av styret eller noen av deres nærstående.

Pensjonsforpliktelser

Selskapet er ikke pliktig til å ha tjenstepensjonsordning etter lov om obligatorisk tjenstepensjon, og har derfor ikke opprettet pensjonsordning som tilfredsstiller kravene i denne loven.

Honorar til Deloitte AS og samarbeidende selskaper eks. mva utgjør:	2017	2016
Lovpålagt revisjon	32 600	32 000
Andre tjenester	86 993	50 900
Sum	119 593	82 900



Tonstad Holding AS Noter til regnskapet 2017

Note 3 Aksjekapital og aksjonærinformasjon

Aksjekapitalen i Tonstad Holding AS pr 31.12.2017 består av:

	Antall	Pålydende	Bokført
Ordinære aksjer	3 995 000	1,10	4 394 500

Selskapets eiere pr 31.12.2017:

	Antall	Eierandel	Stemmeandel
AT Holding AS	692 470	17,33	17,33
Siv. Ing. Per Olav Haugdom AS	532 666	13,33	13,33
Sicom AS	692 466	17,33	17,33
SvBa AS	346 233	8,67	8,67
Brødrene Nordbø AS	692 466	17,33	17,33
Fattnes Holding AS	692 466	17,33	17,33
Habu Holding AS	346 233	8,67	8,67
Totalt antall aksjer	3 995 000	100	100

Aksjer i selskapet eiet av medlemmer i styret:

Navn	Verv	Antall	Eierandel i %
Aksjell Tonstad gjennom AT Holding AS	Styremedlem	692 470	17,33 %
Per Olav Haugdom gjennom Siv. Ing Per Olav Haugdom AS	Styremedlem	532 666	13,33 %
Karstein Sie gjennom Sicom AS	Styreleder	692 466	17,33 %
Oddvar Fettnes gjennom Fettnes Holding AS	Styremedlem	692 466	17,33 %
Rasmus Nordbø gjennom Brødrene Nordbø AS	Styremedlem	692 466	17,33 %
Totalt antall aksjer		3 302 534	82,67 %

Note 4 Egenkapital

	Aksjekapital	Overkurs	Annen Innskutt egenkapital	Udekket tap	Sum egenkapital
Pr. 31.12.2016	3 100 000	0	8 876 315	-2 614 154	9 362 161
Pr 01.01.2017	3 100 000	0	8 876 315	-2 614 154	9 362 161

Årets endring i egenkapital:

Fordeling av ikke-registrert kapitalforhøyelse 2016	310 000	8 566 315	-8 876 315	0	0
Kapitalforhøyelser 2017	984 500	2 868 000	0	0	3 852 500
Årets resultat	0	0	0	-1 092 457	-1 092 457
Dekning av tap i overkurs	0	-3 706 610	0	3 706 610	0
Pr 31.12.2017	4 394 500	7 727 705	0	0	12 122 205



Tonstad Holding AS Noter til regnskapet 2017

Note 5 Datterselskap

Firma	Bokført verdi	Anskaffelses- tidspunkt	Forretnings- kontor	Eierandel	Stemme- andel
Norhard AS	31 702 250	18.11.2009	Tonstad	100%	100%
Norhard Geo AS	0	22.08.2013	Tonstad	100%	100%
Norhard Oil & Gas AS	0	25.08.2011	Tonstad	100%	100%
Norhard Asset AS	5 120 000	25.08.2011	Tonstad	100%	100%
Tonstad Eiendom AS	5 786 482	27.02.2015	Tonstad	100%	100%
Sum	42 608 732				

Det er ikke utarbeidet konsernregnskap etter unntaksreglene for små foretak, ref. regnskapsloven § 3-2, 4.ledd.

Firma	Egenkapital i følge siste årsregnskap	Årsresultat i følge siste årsregnskap
Norhard AS	2 908 429	-13 157 384
Norhard Geo AS	-521 871	-125 981
Norhard Oil & Gas AS	-518 811	-43 623
Norhard Asset AS	11 212 577	3 562 048
Tonstad Eiendom AS	1 264 713	181 900

Note 6 Mellomværende med selskap i samme konsern mv.

	Kortsiktige fordringer		Langsiktige fordringer	
	2017	2016	2017	2016
Norhard AS	3 103 294	5 843 272	0	0
Norhard Asset AS	11 094	11 094	0	0
Tonstad Eiendom AS	0	0	0	489 232
Sum	3 114 388	5 854 366	0	489 232

	Kortsiktig gjeld	
	2017	2016
Tonstad Eiendom AS	203 768	0
Sum	203 768	0

	Langsiktig gjeld	
	2017	2016
Siv.Ing Per Olav Haugom AS	115	113
AT Holding AS	35 609	34 949
SvBa AS	3 156 088	3 097 545
Fattnes Holding AS	6 330 482	6 213 055
Sicom AS	6 329 025	6 211 626
Brødrene Nordbø AS	6 332 418	6 214 955
Habu Holding AS	3 165 681	3 106 959
Sum	25 349 418	24 879 202

Overnevnte langsiktige gjeldsposter er ansvarlige lån ytet fra aksjonærene i selskapet til selskapet. Lånene står som sådan tilbake for annen gjeld og forpliktelser selskapet har. Lånene renteberegnes med en rente tilsvarende 3 mnd NIBOR (Norwegian Interbank Offered Rate) + 1 %. Påløpte renter tillegges hovedstol hvert år per 31.12.

I den grad, utstrekning og på de vilkår styrene og generalforsamlingene i Tonstad Holding AS måtte bestemme, har kredittgiver rett til å konvertere lånet til aksjekapital.



Tonstad Holding AS Noter til regnskapet 2017

Note 7 Skatt

Årets skattekostnad	2017	2016
Resultatført skatt på ordinært resultat:		
Betalbar skatt	0	0
Endring i utsatt skattefordel	0	0
Skattekostnad ordinært resultat	0	0
Skattepliktig inntekt:		
Ordinært resultat før skatt	-1 092 457	-1 761 055
Permanente forskjeller	145 619	601 161
Endring i midlertidige forskjeller	0	0
Skattepliktig inntekt	-946 838	-1 159 894
Betalbar skatt i balansen:		
Betalbar skatt på årets resultat	0	0
Sum betalbar skatt i balansen	0	0

Skatteeffekten av midlertidige forskjeller og underskudd til fremføring som har gitt opphav til utsatt skatt og utsatte skattefordeler, spesifisert på typer av midlertidige forskjeller:

	2017	2016	Endring
Akkumulert fremførbart underskudd	-3 841 170	-2 894 332	946 838
Grunnlag for beregning av utsatt skatt	-3 841 170	-2 894 332	946 838
Utsatt skattefordel (23 % / 24 %)	-883 469	-694 640	188 829

I henhold til God regnskapsskikk for små foretak balanseføres ikke utsatt skattefordel.

Note 8 Annen langsiktig gjeld

	2017	2016
Gjeld til kredittinstitusjoner	-3 546 894	-3 849 926
Gjeld til Sirdalvekst KF	-4 545 387	-4 749 998
Sum øvrig langsiktig gjeld	-8 092 281	-8 599 924

Lånet fra Sparebanen 1 SR-Bank har en nedbetalingstid på 15 år. Av lånet forfaller kr 2.084.874 etter 5 år. Gjennomsnittlig rente på lånet har i 2017 vært 5,4 %

Lånet fra Sirdalvekst KF var rente- og avdragsfritt fram til 30.06.2016. Av lånet forfaller kr 2.749.960 etter 5 år. Gjennomsnittlig rente på lånet har i 2017 vært 3,1%



Tonstad Holding AS

Noter til regnskapet 2017

Note 9 Pant

Følgende eiendeler er stilt som sikkerhet for langsiktig lån inngått mellom Tonstad Holding AS og selskapets bankforbindelse, Sparebank 1 SR Bank:

Pantsatt eiendel	Panteeier	Bokført verdi	Pålydende pant
Varige driftsmidler	Norhard AS	32 246 757	19 000 000
Kundefordringer	Tonstad Holding AS	0	8 000 000
Aksjer	Tonstad Holding AS	42 608 732	4 400 000
Fast eiendom	Tonstad Eiendom AS	3 628 358	6 800 000
Kundefordringer	Norhard Asset AS	0	8 000 000
Varige driftsmidler	Norhard Asset AS	39 773 018	16 000 000

Det langsiktige banklånet har en saldo pr 31.12.2017 på kr. 3 546 894.

Note 10 Garanti

Dattersekskapene Norhard AS, Norhard Asset AS, og Tonstad Eiendom AS har kausjonistansvar for hhv. kr. 3 000 000, kr. 8 000 000 og kr. 4 400 000 for banklånet iht. låneavtale mellom selskapets bankforbindelse Sparebank 1 SR Bank og Tonstad Holding AS. Det langsiktige banklånet i Tonstad Holding AS har en saldo pr 31.12.2017 på kr. 3 546 894.

Tonstad Holding AS har kausjonistansvar for kr. 11 053 000 for leasinglån iht. leasingavtale mellom dattersekskapet Norhard Asset AS og Brage Finans AS. Leasinggjelden har en saldo pr 31.12.2017 på kr. 11 053 000.