



ÅRSREGNSKAPET FOR REGNSKAPSÅRET 2021 - GENERELL INFORMASJON

Enheten

Organisasjonsnummer: 921 794 703
Organisasjonsform: Aksjeselskap
Foretaksnavn: UTEPRODUKTER AS
Forretningsadresse: Furubakken 61
3057 SOLBERGELVA

Regnskapsår

Årsregnskapets periode: 01.01.2021 - 31.12.2021

Konsern

Morselskap i konsern: Nei

Regnskapsregler

Regler for små foretak benyttet: Ja
Benyttet ved utarbeidelsen av årsregnskapet til selskapet: Regnskapslovens alminnelige regler

Årsregnskapet fastsatt av kompetent organ

Bekreftet av representant for selskapet: AKTIV ØKONOMISERVICE AS

Dato for fastsettelse av årsregnskapet: 30.09.2022

Grunnlag for avgivelse

År 2021: Årsregnskapet er elektronisk innlevert
År 2020: Tall er hentet fra elektronisk innlevert årsregnskap fra 2021

Det er ikke krav til at årsregnskapet m.v. som sendes til Regnskapsregisteret er undertegnet. Kontrollen på at dette er utført ligger hos revisor/enhetens øverste organ. Sikkerheten ivaretas ved at innsender har rolle/rettighet for innsending av årsregnskapet via Altinn, og ved at det bekreftes at årsregnskapet er fastsatt av kompetent organ.

Brønnøysundregistrene, 14.07.2023



Brønnøysundregistrene

Brønnøysundregistrene Årsregnskap regnskapsåret 2021 for 921794703

Postadresse: 8910 Brønnøysund

Telefoner: Opplysningstelefonen 75 00 75 00 Telefaks 75 00 75 05

E-post: firmapost@brreg.no Internett: www.brreg.no

Organisasjonsnummer: 974 760 673



Resultatregnskap

| Beløp i: NOK | Note | 2021 | 2020 |
|---|------|------------------|------------------|
| RESULTATREGNSKAP | | | |
| Inntekter | | | |
| Salgsinntekt | | 7 119 379 | 9 585 983 |
| Annen driftsinntekt | | 350 000 | |
| Sum inntekter | | 7 469 379 | 9 585 983 |
| Kostnader | | | |
| Varekostnad | | 4 868 049 | 7 148 965 |
| Lønnskostnad | 1 | 1 266 650 | 898 434 |
| Avskrivning av driftsmidler og immaterielle eiendeler | 3 | 99 600 | 46 000 |
| Annen driftskostnad | 1 | 1 296 568 | 751 763 |
| Sum kostnader | | 7 530 867 | 8 845 163 |
| Driftsresultat | | -61 488 | 740 820 |
| Finansinntekter og finanskostnader | | | |
| Annen renteinntekt | | 3 590 | 928 |
| Annen finansinntekt | | 283 225 | 79 432 |
| Sum finansinntekter | | 286 816 | 80 360 |
| Annen rentekostnad | | 38 002 | 12 922 |
| Annen finanskostnad | | 3 716 | 118 532 |
| Sum finanskostnader | | 41 719 | 131 454 |
| Netto finans | | 245 097 | -51 095 |
| Ordinært resultat før skattekostnad | | 183 609 | 689 725 |
| Skattekostnad på ordinært resultat | 2 | 55 421 | 157 218 |
| Ordinært resultat etter skattekostnad | | 128 188 | 532 507 |
| Årsresultat | | 128 188 | 532 507 |
| Årsresultat etter minoritetsinteresser | | 128 188 | 532 507 |
| Totalresultat | | 128 188 | 532 507 |



Resultatregnskap

| Beløp i: NOK | Note | 2021 | 2020 |
|--|-------------|----------------|----------------|
| Overføringer og disponeringer | | | |
| Avsatt til annen egenkapital | | 128 188 | 532 507 |
| Sum overføringer og disponeringer | | 128 188 | 532 507 |



Balanse

| Beløp i: NOK | Note | 2021 | 2020 |
|--|------|------------------|------------------|
| BALANSE - EIENDELER | | | |
| Anleggsmidler | | | |
| Immaterielle eiendeler | | | |
| Forskning og utvikling | 3 | 46 000 | 92 000 |
| Utsatt skattefordel | 2 | | |
| Sum immaterielle eiendeler | | 46 000 | 92 000 |
| Varige driftsmidler | | | |
| Tomter, bygninger o.a. fast eiendom | 3 | 240 695 | 193 192 |
| Maskiner og anlegg | 3 | | |
| Skip og flytende installasjoner | 3 | | |
| Driftsløsøre, inventar o.a. utstyr | 3 | 609 130 | |
| Sum varige driftsmidler | 3 | 849 825 | 193 192 |
| Finansielle anleggsmidler | | | |
| Andre langsiktige fordringer | 4, 6 | 1 447 899 | 1 559 787 |
| Sum finansielle anleggsmidler | | 1 447 899 | 1 559 787 |
| Sum anleggsmidler | | 2 343 724 | 1 844 979 |
| Omløpsmidler | | | |
| Varer | | | |
| Fordringer | | | |
| Kundefordringer | 4 | 813 958 | 281 925 |
| Andre kortsiktige fordringer | 4 | 151 441 | 895 358 |
| Sum fordringer | 4 | 965 399 | 1 177 283 |
| Bankinnskudd, kontanter og lignende | | | |
| Bankinnskudd, kontanter o.l. | | 2 069 826 | 1 113 883 |
| Sum bankinnskudd, kontanter og lignende | | 2 069 826 | 1 113 883 |
| Sum omløpsmidler | | 3 035 225 | 2 291 166 |
| SUM EIENDELER | | 5 378 949 | 4 136 145 |



Balanse

| Beløp i: NOK | Note | 2021 | 2020 |
|---------------------------------------|------|------------------|------------------|
| BALANSE - EGENKAPITAL OG GJELD | | | |
| Egenkapital | | | |
| Innskutt egenkapital | | | |
| Aksjekapital | 5 | 100 000 | 100 000 |
| Beholdning av egne aksjer | 5 | | |
| Annen innskutt egenkapital | | -10 000 | -10 000 |
| Sum innskutt egenkapital | | 90 000 | 90 000 |
| Opptjent egenkapital | | | |
| Annen egenkapital | | 1 235 093 | 1 106 905 |
| Sum opptjent egenkapital | | 1 235 093 | 1 106 905 |
| Sum egenkapital | | 1 325 093 | 1 196 905 |
| Gjeld | | | |
| Langsiktig gjeld | | | |
| Utsatt skatt | 2 | | |
| Annen langsiktig gjeld | | | |
| Gjeld til kredittinstitusjoner | 4 | 1 106 524 | 875 000 |
| Sum annen langsiktig gjeld | | 1 106 524 | 875 000 |
| Sum langsiktig gjeld | | 1 106 524 | 875 000 |
| Kortsiktig gjeld | | | |
| Leverandørgjeld | | 1 685 377 | 1 060 559 |
| Betalbar skatt | 2 | 55 421 | 157 218 |
| Skyldig offentlige avgifter | | 320 052 | 692 077 |
| Annen kortsiktig gjeld | | 886 482 | 154 386 |
| Sum kortsiktig gjeld | | 2 947 332 | 2 064 240 |
| Sum gjeld | | 4 053 856 | 2 939 240 |
| SUM EGENKAPITAL OG GJELD | | 5 378 949 | 4 136 145 |



Brønnøysundregistrene

ÅRSREGNSKAP FOR REGNSKAPSÅRET 2021 - GENERELL INFORMASJON

Journalnummer: 2022 935436

Enheten

Organisasjonsnummer: 921 794 703
Organisasjonsform: Aksjeselskap
Foretaksnavn: UTEPRODUKTER AS
Forretningsadresse: Furubakken 61
3057 SOLBERGELVA

Regnskapsår

Årsregnskapets periode: 01.01.2021 - 31.12.2021

Konsern

Morselskap i konsern: Nei

Regnskapsregler

Regler for små foretak benyttet: Ja
Benyttet ved utarbeidelsen av
årsregnskapet til selskapet: Regnskapslovens alminnelige regler

Årsregnskapet fastsatt av kompetent organ

Bekreftet av representant for selskapet: AKTIV ØKONOMISERVICE AS
Dato for fastsettelse av årsregnskapet: 30.09.2022

Revisjon

Årsregnskapet er utarbeidet av ekstern
autorisert regnskapsfører: Ja
Ekstern autorisert regnskapsfører har i
løpet av regnskapsåret bistått ved den
løpende regnskapsføringen eller utført
andre tjenester for selskapet enn å
utarbeide årsregnskapet: Ja

Grunnlag for avgivelse

År 2021: Årsregnskap er elektronisk innlevert.
År 2020: Tall er hentet fra elektronisk innlevert årsregnskap fra 2021.

Det er ikke krav til at årsregnskapet m.v. som sendes til Regnskapsregisteret er undertegnet. Kontrollen på at dette er utført ligger hos revisor/enhetens øverste organ. Sikkerheten ivaretas ved at innsender har rolle/rettighet for innsending av årsregnskapet via Altinn, og ved at det bekreftes at årsregnskapet er fastsatt av kompetent organ.

Brønnøysundregistrene, 10.10.2022



Organisasjonsnr: 921 794 703
UTEPRODUKTER AS

RESULTATREGNSKAP

| Beløp i: NOK | Note | 2021 | 2020 |
|---|-------------|------------------|------------------|
| RESULTATREGNSKAP | | | |
| Inntekter | | | |
| Salgsinntekt | | 7 119 379 | 9 585 983 |
| Annen driftsinntekt | | 350 000 | |
| Sum inntekter | | 7 469 379 | 9 585 983 |
| Kostnader | | | |
| Varekostnad | | 4 868 049 | 7 148 965 |
| Lønnskostnad | 1 | 1 266 650 | 898 434 |
| Avskrivning av driftsmidler og immaterielle eiendeler | 3 | 99 600 | 46 000 |
| Annen driftskostnad | 1 | 1 296 568 | 751 763 |
| Sum kostnader | | 7 530 867 | 8 845 163 |
| Driftsresultat | | -61 488 | 740 820 |
| Finansinntekter og finanskostnader | | | |
| Annen renteinntekt | | 3 590 | 928 |
| Annen finansinntekt | | 283 225 | 79 432 |
| Sum finansinntekter | | 286 816 | 80 360 |
| Annen rentekostnad | | 38 002 | 12 922 |
| Annen finanskostnad | | 3 716 | 118 532 |
| Sum finanskostnader | | 41 719 | 131 454 |
| Netto finans | | 245 097 | -51 095 |
| Ordinært resultat før skattekostnad | | | |
| Skattekostnad på ordinært resultat | 2 | 55 421 | 157 218 |
| Ordinært resultat etter skattekostnad | | 128 188 | 532 507 |
| Årsresultat | | 128 188 | 532 507 |
| Årsresultat etter minoritetsinteresser | | 128 188 | 532 507 |
| Totalresultat | | 128 188 | 532 507 |
| Overføringer og disponeringer | | | |
| Avsatt til annen egenkapital | | 128 188 | 532 507 |
| Sum overføringer og disponeringer | | 128 188 | 532 507 |





Organisasjonsnr: 921 794 703
UTEPRODUKTER AS

BALANSE

| Beløp i: NOK | Note | 2021 | 2020 |
|--|----------|------------------|------------------|
| BALANSE - EIENDELER | | | |
| Anleggsmidler | | | |
| Immaterielle eiendeler | | | |
| Forskning og utvikling | 3 | 46 000 | 92 000 |
| Utsatt skattefordel | 2 | | |
| Sum immaterielle eiendeler | | 46 000 | 92 000 |
| Varige driftsmidler | | | |
| Tomter, bygninger o.a. fast eiendom | 3 | 240 695 | 193 192 |
| Maskiner og anlegg | 3 | | |
| Skip og flytende installasjoner | 3 | | |
| Driftsløsøre, inventar o. a. utstyr | 3 | 609 130 | |
| Sum varige driftsmidler | 3 | 849 825 | 193 192 |
| Finansielle anleggsmidler | | | |
| Andre langsiktige fordringer | 4, 6 | 1 447 899 | 1 559 787 |
| Sum finansielle anleggsmidler | | 1 447 899 | 1 559 787 |
| Sum anleggsmidler | | 2 343 724 | 1 844 979 |
| Omløpsmidler | | | |
| Varer | | | |
| Fordringer | | | |
| Kundefordringer | 4 | 813 958 | 281 925 |
| Andre kortsiktige fordringer | 4 | 151 441 | 895 358 |
| Sum fordringer | 4 | 965 399 | 1 177 283 |
| Bankinnskudd, kontanter og lignende | | | |
| Bankinnskudd, kontanter o. l. | | 2 069 826 | 1 113 883 |
| Sum bankinnskudd, kontanter og lignende | | 2 069 826 | 1 113 883 |
| Sum omløpsmidler | | 3 035 225 | 2 291 166 |
| SUM EIENDELER | | 5 378 949 | 4 136 145 |
| BALANSE - EGENKAPITAL OG GJELD | | | |



| | | | |
|-----------------------------------|---|------------------|------------------|
| Egenkapital | | | |
| Innskutt egenkapital | | | |
| Aksjekapital | 5 | 100 000 | 100 000 |
| Beholdning av egne aksjer | 5 | | |
| Annen innskutt egenkapital | | -10 000 | -10 000 |
| Sum innskutt egenkapital | | 90 000 | 90 000 |
| Opptjent egenkapital | | | |
| Annen egenkapital | | 1 235 093 | 1 106 905 |
| Sum opptjent egenkapital | | 1 235 093 | 1 106 905 |
| Sum egenkapital | | 1 325 093 | 1 196 905 |
| Gjeld | | | |
| Langsiktig gjeld | | | |
| Utsatt skatt | 2 | | |
| Annen langsiktig gjeld | | | |
| Gjeld til | | | |
| kredittinstitusjoner | 4 | 1 106 524 | 875 000 |
| Sum annen langsiktig gjeld | | 1 106 524 | 875 000 |
| Sum langsiktig gjeld | | 1 106 524 | 875 000 |
| Kortsiktig gjeld | | | |
| Leverandørgjeld | | 1 685 377 | 1 060 559 |
| Betalbar skatt | 2 | 55 421 | 157 218 |
| Skyldig offentlige avgifter | | 320 052 | 692 077 |
| Annen kortsiktig gjeld | | 886 482 | 154 386 |
| Sum kortsiktig gjeld | | 2 947 332 | 2 064 240 |
| Sum gjeld | | 4 053 856 | 2 939 240 |
| SUM EGENKAPITAL OG GJELD | | 5 378 949 | 4 136 145 |



Organisasjonsnr: 921 794 703
UTEPRODUKTER AS

NOTEOPPLYSNINGER - SELSKAP - alle poster oppgitt i hele tall

Note

Antall aksjer og aksjeeiere

Note


Antall årsverk i regnskapsåret

Virksomheten har hatt følgende antall årsverk:
2.00

Omløpsmidler Startdato Sluttdato Endring

Skattemessig fremf.undersk. Startdato Sluttdato Endring

Kortsiktig gjeld Startdato Sluttdato Endring



Årsregnskap 2021

Uteprodukter AS

Resultatregnskap
Balanse
Noter til regnskapet

Org.nr.: 921 794 703



BankID Signing
Ugur Cilingiroglu
2022-10-02

BankID Signing
Deniz Kihle Cilingiroglu
2022-10-03

RESULTATREGNSKAP

UTEPRODUKTER AS

| DRIFTSINNEKTER OG DRIFTSKOSTNADER | Note | 2021 | 2020 |
|---|------|------------------|------------------|
| Salgsinntekt | | 7 119 379 | 9 585 983 |
| Annen driftsinntekt | | 350 000 | 0 |
| Sum driftsinntekter | | 7 469 379 | 9 585 983 |
| Varekostnad | | 4 868 049 | 7 148 965 |
| Lønnskostnad | 1 | 1 266 650 | 898 434 |
| Avskrivning av driftsmidler og immaterielle eiendeler | 3 | 99 600 | 46 000 |
| Annen driftskostnad | 1 | 1 296 568 | 751 763 |
| Sum driftskostnader | | 7 530 867 | 8 845 163 |
| Driftsresultat | | -61 488 | 740 820 |
| FINANSINNEKTER OG FINANSKOSTNADER | | | |
| Annen renteinntekt | | 3 590 | 928 |
| Annen finansinntekt | | 283 225 | 79 432 |
| Annen rentekostnad | | 38 002 | 12 922 |
| Annen finanskostnad | | 3 716 | 118 532 |
| Resultat av finansposter | | 245 097 | -51 095 |
| Ordinært resultat før skattekostnad | | 183 609 | 689 725 |
| Skattekostnad på ordinært resultat | 2 | 55 421 | 157 218 |
| Ordinært resultat | | 128 188 | 532 507 |
| EKSTRAORDINÆRE INNEKTER OG KOSTNADER | | | |
| Årsresultat | | 128 188 | 532 507 |
| OVERFØRINGER | | | |
| Avsatt til annen egenkapital | | 128 188 | 532 507 |
| Sum overføringer | | 128 188 | 532 507 |

UTEPRODUKTER AS

SIDE 2



BALANSE

UTEPRODUKTER AS

| EIENDELER | Note | 2021 | 2020 |
|--------------------------------------|----------|------------------|------------------|
| ANLEGGSMIDLER | | | |
| IMMATERIELLE EIENDELER | | | |
| Forskning og utvikling | 3 | 46 000 | 92 000 |
| Sum immaterielle eiendeler | | 46 000 | 92 000 |
| VARIGE DRIFTSMIDLER | | | |
| Tomter, bygninger o.a. fast eiendom | 3 | 240 695 | 193 192 |
| Driftsløsøre, inventar o.a. utstyr | 3 | 609 130 | 0 |
| Sum varige driftsmidler | 3 | 849 825 | 193 192 |
| FINANSIELLE ANLEGGSMIDLER | | | |
| Andre langsiktige fordringer | 4, 6 | 1 447 899 | 1 559 787 |
| Sum finansielle anleggsmidler | | 1 447 899 | 1 559 787 |
| Sum anleggsmidler | | 2 343 724 | 1 844 979 |
| OMLØPSMIDLER | | | |
| FORDRINGER | | | |
| Kundefordringer | 4 | 813 958 | 281 925 |
| Andre kortsiktige fordringer | 4 | 151 441 | 895 358 |
| Sum fordringer | 4 | 965 399 | 1 177 283 |
| INVESTERINGER | | | |
| Bankinnskudd, kontanter o.l. | | 2 069 826 | 1 113 883 |
| Sum omløpsmidler | | 3 035 225 | 2 291 166 |
| Sum eiendeler | | 5 378 949 | 4 136 145 |



BALANSE

UTEPRODUKTER AS

| EGENKAPITAL OG GJELD | Note | 2021 | 2020 |
|--|------|----------------------------|----------------------------|
| EGENKAPITAL | | | |
| INNSKUTT EGENKAPITAL | | | |
| Aksjekapital | 5 | 100 000 | 100 000 |
| Annen innskutt egenkapital | | -10 000 | -10 000 |
| Sum innskutt egenkapital | | 90 000 | 90 000 |
| OPPTJENT EGENKAPITAL | | | |
| Annen egenkapital | | 1 235 093 | 1 106 905 |
| Sum opptjent egenkapital | | 1 235 093 | 1 106 905 |
| Sum egenkapital | | 1 325 093 | 1 196 905 |
| GJELD | | | |
| AVSETNING FOR FORPLIKTELSER | | | |
| ANNEN LANGSIKTIG GJELD | | | |
| Gjeld til kredittinstitusjoner | 4 | 1 106 524 | 875 000 |
| Sum annen langsiktig gjeld | | 1 106 524 | 875 000 |
| KORTSIKTIG GJELD | | | |
| Leverandørgjeld | | 1 685 377 | 1 060 559 |
| Betalbar skatt | 2 | 55 421 | 157 218 |
| Skyldig offentlige avgifter | | 320 052 | 692 077 |
| Annen kortsiktig gjeld | | 886 482 | 154 386 |
| Sum kortsiktig gjeld | | 2 947 332 | 2 064 240 |
| Sum gjeld | | 4 053 856 | 2 939 240 |
| Sum egenkapital og gjeld | | 5 378 949 | 4 136 145 |

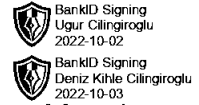
Drammen, 30.09.2022
Styret i Uteprodukter AS

Ugur Cilingiroglu
styreleder

Deniz Kihle Cilingiroglu
daglig leder



Regnskapsprinsipper



Årsregnskapet er satt opp i samsvar med regnskapsloven og NRS 8 - God regnskapsskikk for små foretak.

DRIFTSINNTEKTER

Inntektsføring ved salg av varer skjer på leveringstidspunktet. Tjenester inntektsføres etter hvert som de leveres.

SKATT

Skattekostnaden i resultatregnskapet omfatter både periodens betalbare skatt og endring i utsatt skatt. Utsatt skatt er beregnet med 22 % på grunnlag av de midlertidige forskjeller som eksisterer mellom regnskapsmessige og skattemessige verdier, samt ligningsmessig underskudd til fremføring ved utgangen av regnskapsåret. Skatteøkende og skattereduserende midlertidige forskjeller som reverserer eller kan reverseres i samme periode er utlignet og nettoført.

KLASSIFISERING OG VURDERING AV ANLEGGSMIDLER

Anleggsmidler omfatter eiendeler bestemt til varig eie og bruk. Anleggsmidler er vurdert til anskaffelseskost. Varige driftsmidler balanseføres og avskrives over driftsmidlets økonomiske levetid. Avskrivningsperioden for fast eiendom anskaffet etter 2009 er dekomponert i en del som gjelder råbygget og en del som gjelder faste tekniske installasjoner. Varige driftsmidler nedskrives til gjenvinnbart beløp ved verdifall som forventes ikke å være forbigående. Gjenvinnbart beløp er det høyeste av netto salgsverdi og verdi i bruk. Verdi i bruk er nåverdi av fremtidige kontantstrømmer knyttet til eiendelen. Nedskrivningen reverseres når grunnlaget for nedskrivningen ikke lenger er til stede.

KLASSIFISERING OG VURDERING AV OMLØPSMIDLER

Omløpsmidler og kortsiktig gjeld omfatter normalt poster som forfaller til betaling innen ett år etter balansedagen, samt poster som knytter seg til varekretsløpet. Omløpsmidler vurderes til laveste verdi av anskaffelseskost og virkelig verdi.

FORDRINGER

Kundefordringer og andre fordringer oppføres til pålydende etter fradrag for avsetning til forventet tap. Avsetning til tap gjøres på grunnlag av en individuell vurdering av de enkelte fordringene.

Note 1 Lønnskostnader og ytelser

LØNNSKOSTNADER

| | 2021 | 2020 |
|--------------------|------------------|----------------|
| Lønninger | 1 072 630 | 773 790 |
| Arbeidsgiveravgift | 157 756 | 107 345 |
| Pensjonskostnader | 29 656 | 0 |
| Andre ytelser | 6 608 | 17 299 |
| Sum | 1 266 650 | 898 434 |

Selskapet har i 2021 sysselsatt 2 årsverk.



Note 2 Skatt

| Årets skattekostnad | 2021 | 2020 |
|--|----------------|----------------|
| Resultatført skatt på ordinært resultat: | | |
| Betalbar skatt | 55 421 | 157 218 |
| Endring i utsatt skattefordel | 0 | 0 |
| Skattekostnad ordinært resultat | 55 421 | 157 218 |
| Skattepliktig inntekt: | | |
| Ordinært resultat før skatt | 183 609 | 689 725 |
| Permanente forskjeller | 32 | 5 990 |
| Endring i midlertidige forskjeller | 68 273 | 18 910 |
| Skattepliktig inntekt | 251 914 | 714 626 |
| Betalbar skatt i balansen: | | |
| Betalbar skatt på årets resultat | 55 421 | 157 218 |
| Sum betalbar skatt i balansen | 55 421 | 157 218 |

Skatteeffekten av midlertidige forskjeller som har gitt opphav til utsatt skatt og utsatte skattefordeler, spesifisert på typer av midlertidige forskjeller

| | 2021 | 2020 | Endring |
|---|----------------|----------|---------------|
| Varige driftsmidler | 81 726 | 0 | -81 727 |
| Fordringer | -150 000 | 0 | 150 000 |
| Sum | -68 274 | 0 | 68 273 |
| Inngår ikke i beregningen av utsatt skatt | 68 274 | 0 | -68 273 |
| Utsatt skattefordel (22 %) | 0 | 0 | 0 |

I henhold til God regnskapsskikk for små foretak balanseføres ikke utsatt skattefordel.

Note 3 Anleggsmidler

| | Goodwill | Bygninger og tomter | Maskiner og anlegg |
|------------------------------------|----------------|------------------------------------|--------------------|
| Anskaffelseskost pr. 01.01.21 | 138 000 | 193 192 | |
| + Tilgang kjøpte driftsmidler | | 58 803 | 620 220 |
| + Tilgang overførte driftsmidler | | 0 | |
| = Anskaffelseskost 31.12.21 | 138 000 | 251 995 | 620 220 |
| Akkumulerte avskrivninger 31.12.21 | 92 000 | 11 300 | 41 300 |
| = Bokført verdi 31.12.21 | 46 000 | 240 695 | 578 920 |
| Årets ordinære avskrivninger | 46 000 | 11 300 | 41 300 |
| Økonomisk levetid | 3 år | 20 år | 5 år |
| | | Driftsløvsøre, inventar ol. | Sum |
| Anskaffelseskost pr. 01.01.21 | | | 331 192 |



| | | | |
|------------------------------------|---------------|--|------------------|
| + Tilgang kjøpte driftsmidler | 31 210 |  BankID Signing Ugur Cilingiroglu 2022-10-02 | |
| + Tilgang overførte driftsmidler | |  BankID Signing Deniz Kihle Cilingiroglu 2022-10-03 | |
| = Anskaffelseskost 31.12.21 | 31 210 | | 1 041 425 |
| Akkumulerte avskrivninger 31.12.21 | 1 000 | | 145 600 |
| = Bokført verdi 31.12.21 | 30 210 | | 895 825 |
| Årets ordinære avskrivninger | 1 000 | | 99 600 |
| Økonomisk levetid | 5 år | | |

Note 4 Fordringer og gjeld

Uteprodukter AS har ikke fordringer som forfaller til betaling senere enn 5 år etter balansedagen. Selskapet har gitt frivillig pantstillelser med kr. 7 624 650. Verdi pantsatte eiendeler utgjør kr. 5 582 549

| | |
|------------------------------------|---------|
| Langsiktig gjeld med forfall >5 år | 606 524 |
|------------------------------------|---------|

Note 5 Aksjonærer

AKSJEKAPITALEN I UTEPRODUKTER AS PR. 31.12 BESTÅR AV:

| | Antall | Pålydende | Bokført |
|-----------------|--------------|-----------|----------------|
| Ordinære aksjer | 1 000 | 100,0 | 100 000 |
| Sum | 1 000 | | 100 000 |

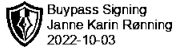
EIERSTRUKTUR

De største aksjonærene i % pr. 31.12 var:

| | Ordinære | Eierandel | Stemmeandel |
|------------|----------|-----------|-------------|
| Trgroup As | 1 000 | 100,0 | 100,0 |

7 - Mellomværende, konsernfordringer

| Selskap | Kundefordringer | | Andre fordringer | |
|------------------------------|-----------------|----------|------------------|------------------|
| | 2021 | 2020 | 2021 | 2020 |
| T-Railing AS | 0 | 0 | 1 143 864 | 1 432 153 |
| TR-Group AS | 0 | 0 | 99 715 | 99 715 |
| Totalt | 0 | 0 | 1 243 579 | 1 531 868 |
| Leverandørgjeld T-Railing AS | | | 1 080 000 | 0 |



Til generalforsamlingen i
Uteprodukter AS

UAVHENGIG REVISORS BERETNING

Konklusjon

Vi har revidert Uteprodukter AS sitt årsregnskap som viser et overskudd på kr 128.188. Årsregnskapet består av balanse per 31. desember 2021, resultatregnskap for regnskapsåret avsluttet per denne datoen og noter til årsregnskapet, herunder et sammendrag av viktige regnskapsprinsipper.

Etter vår mening

- oppfyller årsregnskapet gjeldende lovkrav, og
- gir årsregnskapet et rettviseende bilde av selskapets finansielle stilling per 31. desember 2021 og av dets resultat for regnskapsåret avsluttet per denne datoen i samsvar med regnskapslovens regler og god regnskapsskikk i Norge.

Grunnlag for konklusjonen med forbehold

Vi har gjennomført revisjonen i samsvar med de internasjonale revisjonsstandardene International Standards on Auditing (ISA-ene). Våre oppgaver og plikter i henhold til disse standardene er beskrevet nedenfor under Revisors oppgaver og plikter ved revisjonen av årsregnskapet. Vi er uavhengige av selskapet slik det kreves i lov, forskrift og International Code of Ethics for Professional Accountants (inkludert internasjonale uavhengighetsstandarder) utstedt av the International Ethics Standards Board for Accountants (IESBA-reglene), og vi har overholdt våre øvrige etiske forpliktelser i samsvar med disse kravene. Innhentet revisjonsbevis er etter vår vurdering tilstrekkelig og hensiktsmessig som grunnlag for vår konklusjon.

Fortsatt drift

Selskapet kan ikke legge frem ajourført regnskap for 2022. Vi har derfor ingen mulighet til å uttale oss om selskapets økonomiske stilling ved avleggelse av denne revisjonsberetningen. Dette forholdet har ingen betydning for vår konklusjon om regnskapet.

Ledelsens ansvar for årsregnskapet


Ledelsen (styret og daglig leder) er ansvarlig for å utarbeide årsregnskapet og for at det gir et rettviseende bilde i samsvar med regnskapslovens regler og god regnskapsskikk i Norge. Ledelsen er også ansvarlig for slik intern kontroll som den finner nødvendig for å kunne utarbeide et årsregnskap som ikke inneholder vesentlig feilinformasjon, verken som følge av misligheter eller utilsiktede feil. Ved utarbeidelsen av årsregnskapet må ledelsen ta standpunkt til selskapets evne til fortsatt drift og opplyse om forhold av betydning for fortsatt drift. Forutsetningen om fortsatt drift skal legges til grunn for årsregnskapet så lenge det ikke er sannsynlig at virksomheten vil bli avvirket.

Revisors oppgaver og plikter ved revisjonen av årsregnskapet

Vårt mål er å oppnå betryggende sikkerhet for at årsregnskapet som helhet ikke inneholder vesentlig feilinformasjon, verken som følge av misligheter eller utilsiktede feil, og å avgi en revisjonsberetning som inneholder vår konklusjon. Betryggende sikkerhet er en høy grad av sikkerhet, men ingen garanti for at en revisjon utført i samsvar med ISA-ene, alltid vil avdekke vesentlig feilinformasjon som eksisterer. Feilinformasjon kan oppstå som følge av misligheter eller utilsiktede feil. Feilinformasjon blir vurdert som vesentlig dersom den enkeltvis eller samlet med rimelighet kan forventes å påvirke

Kopstad og Kure Revisjon

Bragernes Torg 6A, 3017 DRAMMEN – www.kkrevisjon.no
Foretaksregisteret: 922 176 647 – Medlem av Den Norske Revisorforening



økonomiske beslutninger som brukerne foretar basert på årsregnskapet.

For videre beskrivelse av revisors oppgaver og plikter vises det til <https://revisorforeningen.no/revisjonsberetninger>.

Andre forhold

- Selskapets årsregnskap er avlagt etter utløpet av lovens frist for avleggelse av årsregnskap.
- Regnskapsføringen for 2022 er ikke à jour. Dette er i strid med Bokføringsloven.

Drammen, 3. oktober 2022

Kopstad og Kure Revisjon AS

Janne Karin Rønning
Statsautorisert revisor
(elektronisk signert)

Kopstad og Kure Revisjon

Bragernes Torg 6A, 3017 DRAMMEN – www.kkrevisjon.no
Foretaksregisteret: 922 176 647 – Medlem av Den Norske Revisorforening