



ÅRSREGNSKAPET FOR REGNSKAPSÅRET 2022 - GENERELL INFORMASJON

Enheten

Organisasjonsnummer: 919 018 011
Organisasjonsform: Aksjeselskap
Foretaksnavn: OSP AS
Forretningsadresse: Holtveien 33C
1177 OSLO

Regnskapsår

Årsregnskapets periode: 01.01.2022 - 31.12.2022

Konsern

Morselskap i konsern: Nei

Regnskapsregler

Regler for små foretak benyttet: Ja
Benyttet ved utarbeidelsen av årsregnskapet til selskapet: Regnskapslovens alminnelige regler

Årsregnskapet fastsatt av kompetent organ

Bekreftet av representant for selskapet: Per Gunnar Gulliksen
Dato for fastsettelse av årsregnskapet: 06.07.2023

Grunnlag for avgivelse

År 2022: Årsregnskapet er elektronisk innlevert
År 2021: Tall er hentet fra elektronisk innlevert årsregnskap fra 2022

Det er ikke krav til at årsregnskapet m.v. som sendes til Regnskapsregisteret er undertegnet. Kontrollen på at dette er utført ligger hos revisor/enhetens øverste organ. Sikkerheten ivaretas ved at innsender har rolle/rettighet for innsending av årsregnskapet via Altinn, og ved at det bekreftes at årsregnskapet er fastsatt av kompetent organ.

Brønnøysundregistrene, 02.06.2024



Resultatregnskap

Beløp i: NOK	Note	2022	2021
RESULTATREGNSKAP			
Inntekter			
Salgsinntekt		319 200	
Sum inntekter		319 200	0
Kostnader			
Annen driftskostnad		155 513	332 518
Sum kostnader		155 513	332 518
Driftsresultat		163 687	-332 518
Finansinntekter og finanskostnader			
Annen renteinntekt	1	21 998	6 536
Annen finansinntekt	2	208 900	314 091
Sum finansinntekter		230 898	320 627
Verdired. av markedsb. finansielle oml.midler	2	427 494	20 001
Annen finanskostnad	2	11 479	
Sum finanskostnader		438 973	20 001
Netto finans		-208 075	300 625
Ordinært resultat før skattekostnad		-44 388	-31 893
Skattekostnad på ordinært resultat	3,4	63 948	
Ordinært resultat etter skattekostnad		-108 336	-31 893
Årsresultat		-108 336	-31 893
Årsresultat etter minoritetsinteresser		-108 336	-31 893
Overføringer og disponeringer			
Tilleggsutbytte	5	1 085 000	350 000
Overføringer annen egenkapital	5	-1 193 336	-381 893
Sum overføringer og disponeringer		-108 336	-31 893



Balanse

Beløp i: NOK	Note	2022	2021
BALANSE - EIENDELER			
Anleggsmidler			
Immaterielle eiendeler			
Finansielle anleggsmidler			
Investeringer i aksjer og andeler	2	1 052 131	999 477
Sum finansielle anleggsmidler		1 052 131	999 477
Sum anleggsmidler		1 052 131	999 477
Omløpsmidler			
Varer			
Fordringer			
Andre kortsiktige fordringer		123 525	820 668
Sum fordringer		123 525	820 668
Investeringer			
Markedsbaserte aksjer	2	248 396	482 068
Sum investeringer		248 396	482 068
Bankinnskudd, kontanter og lignende			
Bankinnskudd, kontanter o.l.		132 302	370 868
Sum bankinnskudd, kontanter og lignende		132 302	370 868
Sum omløpsmidler		504 223	1 673 603
SUM EIENDELER		1 556 354	2 673 080
BALANSE - EGENKAPITAL OG GJELD			
Egenkapital			
Innskutt egenkapital			
Aksjekapital	5,6	45 000	45 000
Annen innskutt egenkapital	5	-12 924	-12 924



Balanse

Beløp i: NOK	Note	2022	2021
Sum innskutt egenkapital		32 076	32 076
Opptjent egenkapital			
Annen egenkapital	5	1 431 304	2 624 640
Sum opptjent egenkapital		1 431 304	2 624 640
Sum egenkapital		1 463 380	2 656 716
Sum langsiktig gjeld		0	0
Kortsiktig gjeld			
Betalbar skatt	3,4	63 948	
Skyldig offentlige avgifter		29 026	
Annen kortsiktig gjeld			16 365
Sum kortsiktig gjeld		92 974	16 365
Sum gjeld		92 974	16 365
SUM EGENKAPITAL OG GJELD		1 556 354	2 673 080



Brønnøysundregistrene

ÅRSREGNSKAP FOR REGNSKAPSÅRET 2022 - GENERELL INFORMASJON

Journalnummer: 2023 605911

Enheten

Organisasjonsnummer: 919 018 011
Organisasjonsform: Aksjeselskap
Foretaksnavn: OSP AS
Forretningsadresse: Holtveien 33C
1177 OSLO

Regnskapsår

Årsregnskapets periode: 01.01.2022 - 31.12.2022

Konsern

Morselskap i konsern: Nei

Regnskapsregler

Regler for små foretak benyttet: Ja
Benyttet ved utarbeidelsen av
årsregnskapet til selskapet: Regnskapslovens alminnelige regler

Årsregnskapet fastsatt av kompetent organ

Bekreftet av representant for selskapet: Per Gunnar Gulliksen
Dato for fastsettelse av årsregnskapet: 06.07.2023

Revisjon

Selskapet har besluttet at årsregnskapet
ikke skal revideres: Ja
Årsregnskapet er utarbeidet av ekstern
autorisert regnskapsfører: Ja
Ekstern autorisert regnskapsfører har i
løpet av regnskapsåret bistått ved den
løpende regnskapsføringen eller utført
andre tjenester for selskapet enn å
utarbeide årsregnskapet: Ja

Grunnlag for avgivelse

År 2022: Årsregnskap er elektronisk innlevert.
År 2021: Tall er hentet fra elektronisk innlevert årsregnskap fra 2022.

Det er ikke krav til at årsregnskapet m.v. som sendes til Regnskapsregisteret er undertegnet. Kontrollen på at dette er utført ligger hos revisor/enhetens øverste organ. Sikkerheten ivaretas ved at innsender har rolle/rettighet for innsending av årsregnskapet via Altinn, og ved at det bekreftes at årsregnskapet er fastsatt av kompetent organ.

Brønnøysundregistrene, 12.07.2023

Brønnøysundregistrene
Postadresse: Postboks 900, 8910 Brønnøysund
Telefon: 75 00 75 00
E-post: firmapost@brreg.no Internett: www.brreg.no
Organisasjonsnummer: 974 760 673



Organisasjonsnr: 919 018 011
OSP AS

RESULTATREGNSKAP

Beløp i: NOK	Note	2022	2021
RESULTATREGNSKAP			
Inntekter			
Salgsinntekt		319 200	
Sum inntekter		319 200	0
Kostnader			
Annen driftskostnad		155 513	332 518
Sum kostnader		155 513	332 518
Driftsresultat		163 687	-332 518
Finansinntekter og finanskostnader			
Annen renteinntekt	1	21 998	6 536
Annen finansinntekt	2	208 900	314 091
Sum finansinntekter		230 898	320 627
Verdired. av markedsb. finansielle oml.midler	2	427 494	20 001
Annen finanskostnad	2	11 479	
Sum finanskostnader		438 973	20 001
Netto finans		-208 075	300 625
Ordinært resultat før skattekostnad			
Skattekostnad på ordinært resultat	3, 4	63 948	-31 893
Ordinært resultat etter skattekostnad		-108 336	-31 893
Årsresultat		-108 336	-31 893
Årsresultat etter minoritetsinteresser		-108 336	-31 893
Overføringer og disponeringer			
Tilleggsutbytte	5	1 085 000	350 000
Overføringer annen egenkapital	5	-1 193 336	-381 893
Sum overføringer og disponeringer		-108 336	-31 893



Organisasjonsnr: 919 018 011
OSP AS

BALANSE

Beløp i: NOK Note 2022 2021

BALANSE - EIENDELER

Anleggsmidler

Immaterielle eiendeler

Finansielle anleggsmidler

Investeringer i aksjer og andeler 2 1 052 131 999 477

Sum finansielle anleggsmidler 1 052 131 999 477

Sum anleggsmidler 1 052 131 999 477

Omløpsmidler

Varer

Fordringer

Andre kortsiktige fordringer 123 525 820 668

Sum fordringer 123 525 820 668

Investeringer

Markedsbaserte aksjer 2 248 396 482 068

Sum investeringer 248 396 482 068

Bankinnskudd, kontanter

og lignende

Bankinnskudd, kontanter o. l. 132 302 370 868

Sum bankinnskudd, kontanter og lignende 132 302 370 868

Sum omløpsmidler 504 223 1 673 603

SUM EIENDELER 1 556 354 2 673 080

BALANSE - EGENKAPITAL OG GJELD

Egenkapital

Innskutt egenkapital

Aksjekapital 5,6 45 000 45 000

Annen innskutt egenkapital 5 -12 924 -12 924

Sum innskutt egenkapital 32 076 32 076

Opptjent egenkapital

Annen egenkapital 5 1 431 304 2 624 640

Sum opptjent egenkapital 1 431 304 2 624 640



Sum egenkapital	1 463 380	2 656 716
Sum langsiktig gjeld	0	0
Kortsiktig gjeld		
Betalbar skatt	63 948	
Skyldig offentlige avgifter	29 026	
Annen kortsiktig gjeld		16 365
Sum kortsiktig gjeld	92 974	16 365
Sum gjeld	92 974	16 365
SUM EGENKAPITAL OG GJELD	1 556 354	2 673 080



Organisasjonsnr: 919 018 011
OSP AS

NOTEOPPLYSNINGER - SELSKAP - alle poster oppgitt i hele tall

Note

Antall årsverk i regnskapsåret
0.00

Sum Beløp

Balanseført verdi 31.12. Varige driftsmidler Immaterielle eiend.

Konsernregnskap

Morselskapet sitt navn

Forretningskontor for morselskapet

Begrunnelse for at datterselskap er utelatt fra konsolideringen

Konsern, tilknyttet selskap m.v. - fordringer og gjeld

Fordringer

Samlet beløp - tilknyttet selskap Årets Fjorårets

Samlet beløp - foretak i samme konsern Årets Fjorårets

Samlet beløp - foretak i samme konsern Årets Fjorårets

Samlet beløp - felles kontrollert virksomhet Årets Fjorårets

Pantstillelse Beløp

Beholdning av egne aksjer Antall Pålydende Andel av aksjek.



Note

Lån og sikkerhetsstillelse til medlemmer

Er det gitt lån eller sikkerhetsstillelse til ledende personer: Nei

Opplysninger om:


Medlemmer av:

Mer om lån og sikkerhetsstillelse

Note

Noteopplysninger ut over minimumskravene for små foretak

Fullstendige noteopplysninger fremkommer av vedlagte PDF-dokument



**Årsregnskap 2022
for
Osp AS**


Organisasjonsnr. 919018011

Utarbeidet av:

Tandem AS
Godkjent regnskapsselskap
Sandviksveien 26
1363 HØVIK
Organisasjonsnr. 947857169




Osp AS

**Resultatregnskap**

	Note	2022	2021
DRIFTSINNEKTER OG DRIFTSKOSTNADER			
Driftsinntekter			
Salgsinntekt		319 200	0
Sum driftsinntekter		319 200	0
Driftskostnader			
Annen driftskostnad		155 513	332 519
Sum driftskostnader		155 513	332 519
DRIFTSRESULTAT		163 687	(332 519)
FINANSINNEKTER OG FINANSKOSTNADER			
Finansinntekter			
Annen renteinntekt	1	21 998	6 536
Annen finansinntekt	2	208 900	314 091
Sum finansinntekter		230 898	320 627
Finanskostnader			
Verdired. av markedsb. finansielle oml.midler	2	427 494	20 001
Annen finanskostnad	2	11 479	0
Sum finanskostnader		438 973	20 001
NETTO FINANSPOSTER		(208 075)	300 625
ORDINÆRT RES. FØR SKATTEKOSTNAD		(44 388)	(31 893)
Skattekostnad på ordinært resultat	3,4	63 948	0
ORDINÆRT RESULTAT		(108 336)	(31 893)
ÅRSRESULTAT		(108 336)	(31 893)
OVERF. OG DISPONERINGER			
Tilleggsutbytte	5	1 085 000	350 000
Overføringer annen egenkapital	5	(1 193 336)	(381 893)
SUM OVERF. OG DISP.		(108 336)	(31 893)



Osp AS




Balanse pr. 31.12.2022

	Note	31.12.2022	31.12.2021
EIENDELER			
ANLEGGSMIDLER			
Finansielle anleggsmidler			
Investeringer i aksjer og andeler	2	1 052 131	999 477
Sum finansielle anleggsmidler		1 052 131	999 477
SUM ANLEGGSMIDLER		1 052 131	999 477
OMLØPSMIDLER			
Fordringer			
Andre kortsiktige fordringer		123 525	820 668
Sum fordringer		123 525	820 668
Investeringer			
Markedsbaserte aksjer	2	248 396	482 068
Sum investeringer		248 396	482 068
Bankinnskudd, kontanter o.l.		132 302	370 868
SUM OMLØPSMIDLER		504 223	1 673 603
SUM EIENDELER		1 556 354	2 673 080



Osp AS



Balanse pr. 31.12.2022

	Note	31.12.2022	31.12.2021
EGENKAPITAL OG GJELD			
EGENKAPITAL			
Innskutt egenkapital			
Aksjekapital	5,6	45 000	45 000
Annen innskutt egenkapital	5	(12 924)	(12 924)
Sum innskutt egenkapital		32 076	32 076
Opptjent egenkapital			
Annen egenkapital	5	1 431 304	2 624 640
Sum opptjent egenkapital		1 431 304	2 624 640
SUM EGENKAPITAL		1 463 380	2 656 716
GJELD			
KORTSIKTIG GJELD			
Betalbar skatt	3,4	63 948	0
Skyldig offentlige avgifter		29 026	0
Annen kortsiktig gjeld		0	16 365
SUM KORTSIKTIG GJELD		92 974	16 365
SUM GJELD		92 974	16 365
SUM EGENKAPITAL OG GJELD		1 556 354	2 673 080

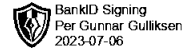
Oslo, 28.06.2022

I styret for OSP AS:

.....
Per Gunnar Gulliksen, enestyre



Osp AS



Noter 2022

Regnskapsprinsipper:

Årsregnskapet er satt opp i samsvar med regnskapsloven og god regnskapsskikk for små foretak.

Omløpsmidler og kortsiktig gjeld

Omløpsmidler og kortsiktig gjeld omfatter normalt poster som forfaller til betaling innen ett år etter siste dag i regnskapsåret, samt poster som knytter seg til varekretsløpet. Omløpsmidler vurderes til laveste verdi av anskaffelseskost og antatt virkelig verdi (Laveste verdis prinsipp).

Anleggsmidler og langsiktig gjeld

Anleggsmidler omfatter eiendeler bestemt til varig eie og bruk for virksomheten. Anleggsmidler er vurdert til anskaffelseskost. Varige driftsmidler føres opp i balansen og avskrives over driftsmidlets forventede økonomiske levetid. Varige driftsmidler nedskrives til virkelig verdi ved verdifall som forventes ikke å være av forbigående art. Nedskrivninger blir reversert når grunnlaget for nedskrivningen ikke lenger finnes å være til stede.

Inntektsføring

Inntektsføring ved salg av varer skjer på leveringstidspunktet. Tjenester inntektsføres i takt med utførelsen.

Fordringer

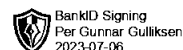
Kundefordringer og andre fordringer føres opp i balansen til pålydende etter fradrag for avsetning til påregnelig tap. Avsetning til påregnelig tap gjøres på grunnlag av en individuell vurdering av de enkelte fordringene. I tillegg gjøres det for øvrige kundefordringer en uspesifisert avsetning for å dekke antatt tap.

Skatt

Skattekostnaden i resultatregnskapet omfatter periodens betalbare skatt som blir utlignet og forfaller til betaling i neste regnskapsår i tillegg til endring i utsatt skatt. Utsatt skatt er beregnet med skattesatsen ved utgangen av regnskapsåret (22 %) på grunnlag av skattereduserende og skatteøkende midlertidige forskjeller som eksisterer mellom regnskapsmessige og skattemessige verdier. I beregningen er det også medtatt skattemessig framførbart underskudd ved regnskapsårets utgang. Skatteøkende og skattereduserende midlertidige forskjeller som reverserer eller kan reversere i samme periode er utlignet og nettoført.



Osp AS



Noter 2022

Note 1 - Andre kortsiktige fordringer, nedskrivning

Posten består av fordring mot Palos Norge AS etter fradrag for nedskrivning. I 2020 konvertert selskapet store deler av denne fordringen til aksjer i Palos Norge AS. I 2021 var det ingen konverteringer. Konverteringsbeløpet utgjør kr 8 358 588 og har følgelig redusert fordringens pålydende. Årets nedskrivning utgjør kr 124 314 mens samlet nedskrivning ved utløpet av regnskapsåret utgjør kr 701 276. Fordringen er i 2022 forrentet med kr 21 885.

Note 2 - Aksjer, verdijustering og realisasjon


Posten Annen finansinntekt innbefatter kun årets gevinst ved realisasjon av markedsbaserte aksjer. Annen finanskostnad består i 2022 kun av realisert tap ved salg av markedsbaserte aksjer. Markedsbaserte aksjer ble nedskrevet med kr 427 494 i 2022

Selskapets aksjer har følgende verdier i balansen:

Selskap	Kostpris	Bokført verdi
Techstep ASA	675 890	248 396
Palos Norge AS	8 365 869	0
SensCom AS	1 052 131	1 052 131
Sum	10 093 890	1 300 527



Osp AS



Noter 2022

Note 3 - Skattekostnad på ordinært resultat

Spesifikasjon av årets skattegrunnlag:

Resultat før skattekostnader	-44 388
+ Permanente og andre forskjeller	230 073
+ Endring i midlertidige forskjeller	124 314
= Inntekt før anvendelse av framført underskudd	309 999
- Anvendt skattemessig framførbart underskudd	19 325
= Inntekt	290 674

Spesifikasjon av årets skattekostnad:

Beregnet skatt av årets resultat	63 948
= Sum betalbar skatt	63 948
+/- Endring i utsatt skatt / utsatt skattefordel	0
= Ordinær skattekostnad	63 948
Skattesats i inntektsåret	22

Betalbar skatt i balansen består av

Sum betalbar skatt	63 948
= Betalbar skatt i balansen	63 948

Note 4 - Skattekostnad på ordinært resultat

Utsatt skatt/utsatt skattefordel


	2022	2021
+/- Fordringer/gjeld etter fordringsmodellen	-47 755	-47 755
+ Utestående fordringer	-701 276	-576 962
- Skattem. fremf. underskudd som utlignes	0	19 325
= Grunnlag utsatt skatt	-749 031	-644 042
Utsatt skatt	0	0
Negativt grunnlag utsatt skatt	749 031	644 042
= Grunnlag utsatt skattefordel	749 031	644 042
Utsatt skattefordel	164 786	141 689
Grunnlag ikke bokført utsatt skattefordel	749 031	644 041
Ikke bokført utsatt skattefordel	164 786	141 689
Bokført utsatt skattefordel	0	0

Noter for Osp AS

Organisasjonsnr. 919018011



Osp AS



Noter 2022

Note 5 - Egenkapital

	Aksjekapital / selskapskapital	Annen egenkapital	Sum egenkapital
Pr 1.1.	45 000	2 611 716	2 656 716
Årsresultat		-108 336	-108 336
Anvendt tilleggsutbytte:		-1 085 000	-1 085 000
Pr 31.12.	45 000	1 418 380	1 463 380

Note 6 - Aksjekapital

Selskapet har 30000 aksjer hver pålydende kr 1,50, samlet aksjekapital utgjør kr 45 000.
Selskapet har kun en aksjeklasse.

Selskapets aksjeeiere eies i sin helhet av styreleder.



Osp AS

Noter 2022

Regnskapsprinsipper:

Årsregnskapet er satt opp i samsvar med regnskapsloven og god regnskapsskikk for små foretak.

Omløpsmidler og kortsiktig gjeld

Omløpsmidler og kortsiktig gjeld omfatter normalt poster som forfaller til betaling innen ett år etter siste dag i regnskapsåret, samt poster som knytter seg til varekretsløpet. Omløpsmidler vurderes til laveste verdi av anskaffelseskost og antatt virkelig verdi (Laveste verdis prinsipp).

Anleggsmidler og langsiktig gjeld

Anleggsmidler omfatter eiendeler bestemt til varig eie og bruk for virksomheten. Anleggsmidler er vurdert til anskaffelseskost. Varige driftsmidler føres opp i balansen og avskrives over driftsmidlets forventede økonomiske levetid. Varige driftsmidler nedskrives til virkelig verdi ved verdifall som forventes ikke å være av forbigående art. Nedskrivninger blir reversert når grunnlaget for nedskrivningen ikke lenger finnes å være til stede.

Inntektsføring

Inntektsføring ved salg av varer skjer på leveringstidspunktet. Tjenester inntektsføres i takt med utførelsen.

Fordringer

Kundefordringer og andre fordringer føres opp i balansen til pålydende etter fradrag for avsetning til påregnelig tap. Avsetning til påregnelig tap gjøres på grunnlag av en individuell vurdering av de enkelte fordringene. I tillegg gjøres det for øvrige kundefordringer en uspesifisert avsetning for å dekke antatt tap.

Skatt

Skattekostnaden i resultatregnskapet omfatter periodens betalbare skatt som blir utlignet og forfaller til betaling i neste regnskapsår i tillegg til endring i utsatt skatt. Utsatt skatt er beregnet med skattesatsen ved utgangen av regnskapsåret (22 %) på grunnlag av skattereduserende og skatteøkende midlertidige forskjeller som eksisterer mellom regnskapsmessige og skattemessige verdier. I beregningen er det også medtatt skattemessig framførbart underskudd ved regnskapsårets utgang. Skatteøkende og skattereduserende midlertidige forskjeller som reverserer eller kan reversere i samme periode er utlignet og nettoført.



Osp AS

Noter 2022

Note 1 - Andre kortsiktige fordringer, nedskrivning

Posten består av fordring mot Palos Norge AS etter fradrag for nedskrivning. I 2020 konvertert selskapet store deler av denne fordringen til aksjer i Palos Norge AS. I 2021 var det ingen konverteringer. Konverteringsbeløpet utgjør kr 8 358 588 og har følgelig redusert fordringens pålydende. Årets nedskrivning utgjør kr 124 314 mens samlet nedskrivning ved utløpet av regnskapsåret utgjør kr 701 276. Fordringen er i 2022 forrentet med kr 21 885.

Note 2 - Aksjer, verdijustering og realisasjon

Posten Annen finansinntekt innbefatter kun årets gevinst ved realisasjon av markedsbaserte aksjer. Annen finanskostnad består i 2022 kun av realisert tap ved salg av markedsbaserte aksjer. Markedsbaserte aksjer ble nedskrevet med kr 427 494 i 2022

Selskapets aksjer har følgende verdier i balansen:

Selskap	Kostpris	Bokført verdi
Techstep ASA	675 890	248 396
Palos Norge AS	8 365 869	0
SensCom AS	1 052 131	1 052 131
Sum	10 093 890	1 300 527



Osp AS

Noter 2022

Note 3 - Skattekostnad på ordinært resultat

Spesifikasjon av årets skattegrunnlag:

Resultat før skattekostnader	-44 388
+ Permanente og andre forskjeller	230 073
+ Endring i midlertidige forskjeller	124 314
= Inntekt før anvendelse av framført underskudd	309 999
- Anvendt skattemessig framførbart underskudd	19 325
= Inntekt	290 674

Spesifikasjon av årets skattekostnad:

Beregnet skatt av årets resultat	63 948
= Sum betalbar skatt	63 948
+/- Endring i utsatt skatt / utsatt skattefordel	0
= Ordinær skattekostnad	63 948
Skattesats i inntektsåret	22

Betalbar skatt i balansen består av

Sum betalbar skatt	63 948
= Betalbar skatt i balansen	63 948

Note 4 - Skattekostnad på ordinært resultat

Utsatt skatt/utsatt skattefordel

	2022	2021
+/- Fordringer/gjeld etter fordringsmodellen	-47 755	-47 755
+ Utestående fordringer	-701 276	-576 962
- Skattem. fremf. underskudd som utlignes	0	19 325
= Grunnlag utsatt skatt	-749 031	-644 042
Utsatt skatt	0	0
Negativt grunnlag utsatt skatt	749 031	644 042
= Grunnlag utsatt skattefordel	749 031	644 042
Utsatt skattefordel	164 786	141 689
Grunnlag ikke bokført utsatt skattefordel	749 031	644 041
Ikke bokført utsatt skattefordel	164 786	141 689
Bokført utsatt skattefordel	0	0

Noter for Osp AS

Organisasjonsnr. 919018011



Osp AS

Noter 2022

Note 5 - Egenkapital

	Aksjekapital / selskapskapital	Annen egenkapital	Sum egenkapital
Pr 1.1.	45 000	2 611 716	2 656 716
Årsresultat		-108 336	-108 336
Anvendt tilleggsutbytte:		-1 085 000	-1 085 000
Pr 31.12.	45 000	1 418 380	1 463 380

Note 6 - Aksjekapital

Selskapet har 30000 aksjer hver pålydende kr 1,50, samlet aksjekapital utgjør kr 45 000.
Selskapet har kun en aksjeklasse.

Selskapets aksjeeiere eies i sin helhet av styreleder.



Osp AS

Resultatregnskap

	Note	2022	2021
DRIFTSINNEKTER OG DRIFTSKOSTNADER			
Driftsinntekter			
Salgsinntekt		319 200	0
Sum driftsinntekter		319 200	0
Driftskostnader			
Annen driftskostnad		155 513	332 519
Sum driftskostnader		155 513	332 519
DRIFTSRESULTAT		163 687	(332 519)
FINANSINNEKTER OG FINANSKOSTNADER			
Finansinntekter			
Annen renteinntekt	1	21 998	6 536
Annen finansinntekt	2	208 900	314 091
Sum finansinntekter		230 898	320 627
Finanskostnader			
Verdired. av markedsb. finansielle oml.midler	2	427 494	20 001
Annen finanskostnad	2	11 479	0
Sum finanskostnader		438 973	20 001
NETTO FINANSPOSTER		(208 075)	300 625
ORDINÆRT RES. FØR SKATTEKOSTNAD		(44 388)	(31 893)
Skattekostnad på ordinært resultat	3,4	63 948	0
ORDINÆRT RESULTAT		(108 336)	(31 893)
ÅRSRESULTAT		(108 336)	(31 893)
OVERF. OG DISPONERINGER			
Tilleggsutbytte	5	1 085 000	350 000
Overføringer annen egenkapital	5	(1 193 336)	(381 893)
SUM OVERF. OG DISP.		(108 336)	(31 893)



Osp AS

Balanse pr. 31.12.2022

	Note	31.12.2022	31.12.2021
EIENDELER			
ANLEGGSMIDLER			
Finansielle anleggsmidler			
Investeringer i aksjer og andeler	2	1 052 131	999 477
Sum finansielle anleggsmidler		1 052 131	999 477
SUM ANLEGGSMIDLER		1 052 131	999 477
OMLØPSMIDLER			
Fordringer			
Andre kortsiktige fordringer		123 525	820 668
Sum fordringer		123 525	820 668
Investeringer			
Markedsbaserte aksjer	2	248 396	482 068
Sum investeringer		248 396	482 068
Bankinnskudd, kontanter o.l.		132 302	370 868
SUM OMLØPSMIDLER		504 223	1 673 603
SUM EIENDELER		1 556 354	2 673 080



Osp AS

Balanse pr. 31.12.2022

	Note	31.12.2022	31.12.2021
EGENKAPITAL OG GJELD			
EGENKAPITAL			
Innskutt egenkapital			
Aksjekapital	5,6	45 000	45 000
Annen innskutt egenkapital	5	(12 924)	(12 924)
Sum innskutt egenkapital		32 076	32 076
Opptjent egenkapital			
Annen egenkapital	5	1 431 304	2 624 640
Sum opptjent egenkapital		1 431 304	2 624 640
SUM EGENKAPITAL		1 463 380	2 656 716
GJELD			
KORTSIKTIG GJELD			
Betalbar skatt	3,4	63 948	0
Skyldig offentlige avgifter		29 026	0
Annen kortsiktig gjeld		0	16 365
SUM KORTSIKTIG GJELD		92 974	16 365
SUM GJELD		92 974	16 365
SUM EGENKAPITAL OG GJELD		1 556 354	2 673 080

Oslo, 28.06.2022

I styret for OSP AS:

.....
Per Gunnar Gulliksen, enestyre



**Årsregnskap 2022
for
Osp AS**

Organisasjonsnr. 919018011

Utarbeidet av:

Tandem AS
Godkjent regnskapsselskap
Sandviksveien 26
1363 HØVIK
Organisasjonsnr. 947857169