



ÅRSREGNSKAPET FOR REGNSKAPSÅRET 2022 - GENERELL INFORMASJON

Enheten

Organisasjonsnummer: 995 498 294
Organisasjonsform: Aksjeselskap
Foretaksnavn: OCS HOLDING AS
Forretningsadresse: Charlotte Andersens vei 5G
0374 OSLO

Regnskapsår

Årsregnskapets periode: 01.01.2022 - 31.12.2022

Konsern

Morselskap i konsern: Nei

Regnskapsregler

Regler for små foretak benyttet: Ja
Benyttet ved utarbeidelsen av årsregnskapet til selskapet: Regnskapslovens alminnelige regler

Årsregnskapet fastsatt av kompetent organ

Bekreftet av representant for selskapet: Ole Christian Stake
Dato for fastsettelse av årsregnskapet: 13.01.2023

Grunnlag for avgivelse

År 2022: Årsregnskapet er elektronisk innlevert
År 2021: Tall er hentet fra elektronisk innlevert årsregnskap fra 2022

Det er ikke krav til at årsregnskapet m.v. som sendes til Regnskapsregisteret er undertegnet. Kontrollen på at dette er utført ligger hos revisor/enhetens øverste organ. Sikkerheten ivaretas ved at innsender har rolle/rettighet for innsending av årsregnskapet via Altinn, og ved at det bekreftes at årsregnskapet er fastsatt av kompetent organ.

Brønnøysundregistrene, 13.02.2024



Resultatregnskap

Beløp i: NOK	Note	2022	2021
RESULTATREGNSKAP			
Kostnader			
Lønnskostnad	2		
Annen driftskostnad	2	9 385	9 385
Sum kostnader		9 385	9 385
Driftsresultat		-9 385	-9 385
Finansinntekter og finanskostnader			
Inntekt på investering i tilknyttet selskap		3 808 000	2 203 880
Annen renteinntekt		149	
Sum finansinntekter		3 808 149	2 203 880
Netto finans		3 808 149	2 203 880
Ordinært resultat før skattekostnad		3 798 764	2 194 495
Skattekostnad	4	12 449	
Ordinært resultat etter skattekostnad		3 786 315	2 194 495
Årsresultat	6	3 786 315	2 194 495
Årsresultat etter minoritetsinteresser		3 786 315	2 194 495
Totalresultat		3 786 315	2 194 495
Overføringer og disponeringer			
Ordinært utbytte		2 750 000	1 000 000
Avsatt til annen egenkapital		1 036 315	1 194 495
Sum overføringer og disponeringer		3 786 315	2 194 495



Balanse

Beløp i: NOK	Note	2022	2021
BALANSE - EIENDELER			
Anleggsmidler			
Immaterielle eiendeler			
Utsatt skattefordel	4		
Finansielle anleggsmidler			
Investeringer i tilknyttet selskap	5	39 100	39 100
Lån til tilknyttet selskap og felles kontrollert virksomhet		2 568 000	1 000 000
Sum finansielle anleggsmidler		2 607 100	1 039 100
Sum anleggsmidler		2 607 100	1 039 100
Omløpsmidler			
Varer			
Bankinnskudd, kontanter og lignende			
Bankinnskudd, kontanter o.l.	3	31 020	540 881
Sum bankinnskudd, kontanter og lignende		31 020	540 881
Sum omløpsmidler		31 020	540 881
SUM EIENDELER		2 638 120	1 579 981
BALANSE - EGENKAPITAL OG GJELD			
Egenkapital			
Innskutt egenkapital			
Aksjekapital	6, 7	100 000	100 000
Sum innskutt egenkapital		100 000	100 000
Opptjent egenkapital			
Annen egenkapital	6	2 475 067	1 438 752
Udekket tap	6		
Sum opptjent egenkapital		2 475 067	1 438 752



Balanse

Beløp i: NOK	Note	2022	2021
Sum egenkapital		2 575 067	1 538 752
Gjeld			
Langsiktig gjeld			
Utsatt skatt	4		
Annen langsiktig gjeld			
Sum langsiktig gjeld		0	0
Kortsiktig gjeld			
Betalbar skatt	4	12 449	
Annen kortsiktig gjeld		50 604	41 229
Sum kortsiktig gjeld		63 053	41 229
Sum gjeld		63 053	41 229
SUM EGENKAPITAL OG GJELD		2 638 120	1 579 981



Brønnøysundregistrene

ÅRSREGNSKAP FOR REGNSKAPSÅRET 2022 - GENERELL INFORMASJON

Journalnummer: 2023 301171

Enheten

Organisasjonsnummer: 995 498 294
Organisasjonsform: Aksjeselskap
Foretaksnavn: OCS HOLDING AS
Forretningsadresse: Charlotte Andersens vei 5G
0374 OSLO

Regnskapsår

Årsregnskapets periode: 01.01.2022 - 31.12.2022

Konsern

Morselskap i konsern: Nei

Regnskapsregler

Regler for små foretak benyttet: Ja
Benyttet ved utarbeidelsen av
årsregnskapet til selskapet: Regnskapslovens alminnelige regler

Årsregnskapet fastsatt av kompetent organ

Bekreftet av representant for selskapet: Ole Christian Stake
Dato for fastsettelse av årsregnskapet: 13.01.2023

Revisjon

Selskapet har besluttet at årsregnskapet
ikke skal revideres: Ja

Grunnlag for avgivelse

År 2022: Årsregnskap er elektronisk innlevert.
År 2021: Tall er hentet fra elektronisk innlevert årsregnskap fra 2022.

Det er ikke krav til at årsregnskapet m.v. som sendes til Regnskapsregisteret er undertegnet. Kontrollen på at dette er utført ligger hos revisor/enhetens øverste organ. Sikkerheten ivaretas ved at innsender har rolle/rettighet for innsending av årsregnskapet via Altinn, og ved at det bekreftes at årsregnskapet er fastsatt av kompetent organ.

Brønnøysundregistrene, 16.01.2023



Organisasjonsnr: 995 498 294
OCS HOLDING AS

RESULTATREGNSKAP

Beløp i: NOK	Note	2022	2021
RESULTATREGNSKAP			
Kostnader			
Lønnskostnad	2		
Annen driftskostnad	2	9 385	9 385
Sum kostnader		9 385	9 385
Driftsresultat		-9 385	-9 385
Finansinntekter og finanskostnader			
Inntekt på investering i tilknyttet selskap		3 808 000	2 203 880
Annen renteinntekt		149	
Sum finansinntekter		3 808 149	2 203 880
Netto finans		3 808 149	2 203 880
Ordinært resultat før skattekostnad			
Skattekostnad	4	12 449	
Ordinært resultat etter skattekostnad		3 786 315	2 194 495
Årsresultat	6	3 786 315	2 194 495
Årsresultat etter minoritetsinteresser		3 786 315	2 194 495
Totalresultat		3 786 315	2 194 495
Overføringer og disponeringer			
Ordinært utbytte		2 750 000	1 000 000
Avsatt til annen egenkapital		1 036 315	1 194 495
Sum overføringer og disponeringer		3 786 315	2 194 495



Organisasjonsnr: 995 498 294
OCS HOLDING AS

BALANSE

Beløp i: NOK	Note	2022	2021
BALANSE - EIENDELER			
Anleggsmidler			
Immaterielle eiendeler			
Utsatt skattefordel	4		
Finansielle anleggsmidler			
Investeringer i tilknyttet selskap	5	39 100	39 100
Lån til tilknyttet selskap og felles kontrollert virksomhet		2 568 000	1 000 000
Sum finansielle anleggsmidler		2 607 100	1 039 100
Sum anleggsmidler		2 607 100	1 039 100
Omløpsmidler			
Varer			
Bankinnskudd, kontanter og lignende			
Bankinnskudd, kontanter o. l.	3	31 020	540 881
Sum bankinnskudd, kontanter og lignende		31 020	540 881
Sum omløpsmidler		31 020	540 881
SUM EIENDELER		2 638 120	1 579 981
BALANSE - EGENKAPITAL OG GJELD			
Egenkapital			
Innskutt egenkapital			
Aksjekapital	6, 7	100 000	100 000
Sum innskutt egenkapital		100 000	100 000
Opptjent egenkapital			
Annen egenkapital	6	2 475 067	1 438 752
Udekket tap	6		
Sum opptjent egenkapital		2 475 067	1 438 752
Sum egenkapital		2 575 067	1 538 752
Gjeld			
Langsiktig gjeld			
Utsatt skatt	4		



Annen langsiktig gjeld			
Sum langsiktig gjeld		0	0
Kortsiktig gjeld			
Betalbar skatt	4	12 449	
Annen kortsiktig gjeld		50 604	41 229
Sum kortsiktig gjeld		63 053	41 229
Sum gjeld		63 053	41 229
SUM EGENKAPITAL OG GJELD		2 638 120	1 579 981



Organisasjonsnr: 995 498 294
OCS HOLDING AS

NOTEOPPLYSNINGER - SELSKAP - alle poster oppgitt i hele tall

Note

Antall årsverk i regnskapsåret
0.00

Sum Beløp

Balanseført verdi 31.12. Varige driftsmidler Immaterielle eiend.

Konsernregnskap

Morselskapet sitt navn

Forretningskontor for morselskapet

Begrunnelse for at datterselskap er utelatt fra konsolideringen

Samlet beløp - tilknyttet selskap Årets Fjorårets

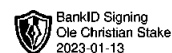
Samlet beløp - foretak i samme konsern Årets Fjorårets

Samlet beløp - foretak i samme konsern Årets Fjorårets

Samlet beløp - felles kontrollert virksomhet Årets Fjorårets

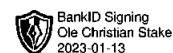
Pantstillelse Beløp

Beholdning av egne aksjer Antall Pålydende Andel av aksjek.



Årsregnskap
2022
OCS Holding AS

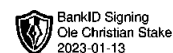
Org.nr.: 995 498 294



OCS Holding AS

Resultatregnskap

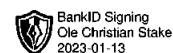
Driftsinntekter og driftskostnader	Note	2022	2021
Annen driftskostnad	2	9 385	9 385
Sum driftskostnader		<u>9 385</u>	<u>9 385</u>
Driftsresultat		<u>-9 385</u>	<u>-9 385</u>
Finansinntekter og finanskostnader			
Inntekt på investering i tilknyttet selskap		3 808 000	2 203 880
Annen renteinntekt		149	0
Resultat av finansposter		<u>3 808 149</u>	<u>2 203 880</u>
Resultat før skattekostnad		<u>3 798 764</u>	<u>2 194 495</u>
Skattekostnad	4	12 449	0
Årets resultat	6	<u>3 786 315</u>	<u>2 194 495</u>
Overføringer			
Tilleggsutbytte		2 750 000	1 000 000
Avsatt til annen egenkapital		<u>1 036 315</u>	<u>1 194 495</u>
Sum overføringer		<u>3 786 315</u>	<u>2 194 495</u>



OCS Holding AS

Balanse

Eiendeler	Note	2022	2021
Anleggsmidler			
Finansielle anleggsmidler			
Investeringer i tilknyttet selskap	5	39 100	39 100
Lån til tilknyttet selskap og felles kontrollert virksomhet		<u>2 568 000</u>	<u>1 000 000</u>
Sum finansielle anleggsmidler		<u>2 607 100</u>	<u>1 039 100</u>
Sum anleggsmidler		<u>2 607 100</u>	<u>1 039 100</u>
Omløpsmidler			
Bankinnskudd, kontanter o.l.	3	31 020	540 881
Sum omløpsmidler		<u>31 020</u>	<u>540 881</u>
Sum eiendeler		<u>2 638 120</u>	<u>1 579 981</u>



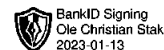
OCS Holding AS

Balanse

Egenkapital og gjeld	Note	2022	2021
Innskutt egenkapital			
Aksjekapital	6, 7	100 000	100 000
Sum innskutt egenkapital		100 000	100 000
Opptjent egenkapital			
Annen egenkapital	6	2 475 067	1 438 752
Sum opptjent egenkapital		2 475 067	1 438 752
Sum egenkapital		2 575 067	1 538 752
Gjeld			
Kortsiktig gjeld			
Betalbar skatt	4	12 449	0
Annen kortsiktig gjeld		50 604	41 229
Sum kortsiktig gjeld		63 053	41 229
Sum gjeld		63 053	41 229
Sum egenkapital og gjeld		2 638 120	1 579 981

Oslo, 13.01.2023
Styret i OCS Holding AS

Ole Christian Stake
styreleder/daglig leder



OCS Holding AS

Noter til årsregnskapet for 2022

Note 1 - Regnskapsprinsipper

Årsregnskapet er satt opp i samsvar med regnskapslovens bestemmelser og god regnskapsskikk for små foretak.

Salgsinntekter og kostnader

Inntektsføring skjer etter opptjeningsprinsippet, som normalt vil være leveringstidspunktet for varer og tjenester. Utgifter kostnadsføres i samme periode som tilhørende inntekt.

Hovedregel for vurdering og klassifisering av eiendeler og gjeld

Eiendeler bestemt til varig eie eller bruk i virksomheten er klassifisert som anleggsmidler. Anleggsmidler vurderes til anskaffelseskost, men nedskrives til virkelig verdi når verdifallet forventes ikke å være forbigående. Langsiktig gjeld balanseføres til nominelt beløp på etableringstidspunktet.

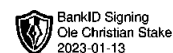
Øvrige eiendeler er klassifisert som omløpsmidler, og omfatter i likhet med kortsiktig gjeld poster som forfaller til betaling innen 1 år, samt poster som knytter seg til varekretsløpet. Omløpsmidler vurderes til laveste av anskaffelseskost og virkelig verdi. Kortsiktig gjeld balanseføres til nominelt beløp på etableringstidspunktet.

Fordringer

Kundefordringer og andre fordringer oppføres til pålydende etter fradrag for avsetning til forventet tap. Avsetning til tap gjøres på grunnlag av en individuell vurdering av de enkelte fordringene. I tillegg gjøres det for øvrige kundefordringer en uspesifisert avsetning for å dekke antatt tap.

Skatt

Skattekostnaden i resultatregnskapet omfatter både periodens betalbare skatt og endring utsatt skatt med mindre annet er opplyst om i note. Utsatt skatt er beregnet med 22 % på grunnlag av de midlertidige forskjeller som eksisterer mellom regnskapsmessige og skattemessige verdier. Skatteøkende og skattereduserende midlertidige forskjeller er utlignet og nettoført.



OCS Holding AS

Noter til årsregnskapet for 2022

Note 2 - Antall årsverk

Antall årsverk er null.

Note 3 - Bundne midler

Selskapet har ingen bundne bankmidler.

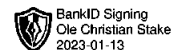
Note 4 Skatt

Årets skattekostnad	2022	2021
Resultatført skatt på ordinært resultat:		
Betalbar skatt	12 449	0
Endring i utsatt skattefordel	0	0
Skattekostnad ordinært resultat	12 449	0
Skattepliktig inntekt:		
Resultat før skatt	3 798 764	2 194 495
Permanente forskjeller	-3 693 760	-2 137 764
Anvendelse av fremførbart underskudd	-48 419	-56 731
Skattepliktig inntekt	56 585	0
Betalbar skatt i balansen:		
Betalbar skatt på årets resultat	12 449	0
Sum betalbar skatt i balansen	12 449	0

Skatteeffekten av midlertidige forskjeller som har gitt opphav til utsatt skatt og utsatte skattefordeler, spesifisert på typer av midlertidige forskjeller

	2022	2021	Endring
Akkumulert fremførbart underskudd	0	-48 419	-48 419
Inngår ikke i beregningen av utsatt skatt	0	48 419	48 419
Utsatt skattefordel (22 %)	0	0	0

I henhold til God regnskapsskikk for små foretak balanseføres ikke utsatt skattefordel.

**OCS Holding AS**

Noter til årsregnskapet for 2022

Note 5 - Investeringer i aksjer

Selskapets navn	Forretnings- kontor	Eierandel	Ansk.kost	Balanseført verdi	Resultat i 2022	EK pr. 31.12.2022
Premium Brands AS	Sofiemyr	34 %	39 100	39 100	Ukjent pr. dd.	Ukjent pr. dd.

Styret er av den oppfatning at det ikke er nedskrivningsplikt på selskapets investeringer pr. 31.12.2022.

Note 6 - Egenkapital

	Aksjekapital	Annen EK	Sum
Egenkapital 1. januar 2022	100 000	1 438 752	1 538 752
Tilleggsutbytte		-2 750 000	-2 750 000
Årets resultat		3 786 315	3 786 315
Egenkapital 31. desember 2022	100 000	2 475 067	2 575 067

Note 7 Aksjonærer

Aksjekapitalen i OCS Holding AS pr. 31.12 består av:

	Antall	Pålydende	Bokført
Ordinære aksjer	100	1 000,0	100 000
Sum	100		100 000

Eierstruktur

De største aksjonærene i % pr. 31.12 var:

	Ordinære	Eierandel	Stemmeandel
Ole Christian Stake	100	100,0	100,0

Aksjer og opsjoner eiet av medlemmer i styret og daglig leder:

Navn	Verv	Ordinære
Ole Christian Stake	styreleder/daglig leder	100
Totalt antall aksjer		100