



ÅRSREGNSKAPET FOR REGNSKAPSÅRET 2023 - GENERELL INFORMASJON

Enheten

Organisasjonsnummer: 819 496 072
Organisasjonsform: Aksjeselskap
Foretaksnavn: MOBILE ELVERUM AS
Forretningsadresse: Svartbekkvegen 75
2406 ELVERUM

Regnskapsår

Årsregnskapets periode: 01.01.2023 - 31.12.2023

Konsern

Morselskap i konsern: Nei

Regnskapsregler

Regler for små foretak benyttet: Ja
Benyttet ved utarbeidelsen av årsregnskapet til selskapet: Regnskapslovens alminnelige regler

Årsregnskapet fastsatt av kompetent organ

Bekreftet av representant for selskapet: Petter Gihle
Dato for fastsettelse av årsregnskapet: 31.07.2024

Grunnlag for avgivelse

År 2023: Årsregnskapet er elektronisk innlevert
År 2022: Tall er hentet fra elektronisk innlevert årsregnskap fra 2023

Det er ikke krav til at årsregnskapet m.v. som sendes til Regnskapsregisteret er undertegnet. Kontrollen på at dette er utført ligger hos revisor/enhetens øverste organ. Sikkerheten ivaretas ved at innsender har rolle/rettighet for innsending av årsregnskapet via Altinn, og ved at det bekreftes at årsregnskapet er fastsatt av kompetent organ.

Brønnøysundregistrene, 05.08.2025



Resultatregnskap

Beløp i: NOK	Note	2023	2022
RESULTATREGNSKAP			
Inntekter			
Salgsinntekt	1	181 836 776	140 882 650
Annen driftsinntekt		1 801 690	2 351 421
Sum inntekter		183 638 465	143 234 071
Kostnader			
Varekostnad		150 927 601	115 956 454
Lønnskostnad	2	19 140 184	15 072 343
Avskrivning av driftsmidler og immaterielle eiendeler	3	2 487 599	2 541 001
Annen driftskostnad	2	14 673 255	13 548 988
Sum kostnader		187 228 639	147 118 786
Driftsresultat		-3 590 173	-3 884 715
Finansinntekter og finanskostnader			
Annen renteinntekt		7 104	100
Annen finansinntekt		15 165	14 057
Sum finansinntekter		22 269	14 157
Rentekostnad til foretak i samme konsern		640 900	227 200
Annen rentekostnad		892 858	577 413
Sum finanskostnader		1 533 758	804 613
Netto finans		-1 511 489	-790 456
Ordinært resultat før skattekostnad		-5 101 662	-4 675 171
Skattekostnad på resultat	4	-1 117 699	-1 028 539
Ordinært resultat etter skattekostnad		-3 983 963	-3 646 632
Årsresultat	5	-3 983 963	-3 646 632
Årsresultat etter minoritetsinteresser		-3 983 963	-3 646 632
Totalresultat		-3 983 963	-3 646 632



Resultatregnskap

Beløp i: NOK	Note	2023	2022
Overføringer og disponeringer			
Avsatt til annen egenkapital		-3 983 963	-3 646 632
Sum overføringer og disponeringer		-3 983 963	-3 646 632



Balanse

Beløp i: NOK	Note	2023	2022
BALANSE - EIENDELER			
Anleggsmidler			
Immaterielle eiendeler			
Utsatt skattefordel	4	732 392	210 041
Sum immaterielle eiendeler		732 392	210 041
Varige driftsmidler			
Tomter, bygninger o.a. fast eiendom	3, 6		
Maskiner og anlegg	3, 6	459 216	1 322 800
Skip og flytende installasjoner	3, 6		
Driftsløsøre, inventar o.a. utstyr	3, 6	7 905 509	6 346 053
Sum varige driftsmidler	3, 6	8 364 725	7 668 852
Finansielle anleggsmidler			
Lån til foretak i samme konsern	9		
Sum anleggsmidler		9 097 117	7 878 893
Omløpsmidler			
Varer			
Sum varer	6, 7	43 192 393	31 419 070
Fordringer			
Kundefordringer	6, 8, 9	10 097 185	2 402 250
Andre kortsiktige fordringer	9	3 525 880	2 288 846
Konsernfordringer	8, 9	2 706 125	11 629 614
Sum fordringer	9	16 329 190	16 320 710
Bankinnskudd, kontanter og lignende			
Bankinnskudd, kontanter o.l.	10	6 151	2 460
Sum bankinnskudd, kontanter og lignende		6 151	2 460
Sum omløpsmidler		59 527 734	47 742 239
SUM EIENDELER		68 624 851	55 621 133



Balanse

Beløp i: NOK	Note	2023	2022
BALANSE - EGENKAPITAL OG GJELD			
Egenkapital			
Innskutt egenkapital			
Aksjekapital	5, 11	1 650 000	1 650 000
Beholdning av egne aksjer	5, 11		
Overkurs	5	49 500	49 500
Annen innskutt egenkapital	5	7 103 072	8 580 000
Sum innskutt egenkapital	5	8 802 572	10 279 500
Opptjent egenkapital			
Fond for vurderingsforskjeller	5		
Annen egenkapital	5		396 258
Udekket tap	5		
Sum opptjent egenkapital	5		396 258
Sum egenkapital	5	8 802 572	10 675 758
Gjeld			
Langsiktig gjeld			
Utsatt skatt	4		
Andre avsetninger for forpliktelser	6	925 634	442 762
Sum avsetninger for forpliktelser		925 634	442 762
Annen langsiktig gjeld			
Gjeld til kredittinstitusjoner	6, 9		
Langsiktig konserngjeld	9		
Øvrig langsiktig gjeld	6		
Sum langsiktig gjeld		925 634	442 762
Kortsiktig gjeld			
Gjeld til kredittinstitusjoner	6, 7	22 264 560	6 442 477
Leverandørgjeld	9	7 099 666	3 900 211
Betalbar skatt	4		1 423 361
Skyldig offentlige avgifter		1 662 315	1 648 736
Kortsiktig konserngjeld	9	24 079 420	27 809 785
Annen kortsiktig gjeld		3 790 685	3 278 043



Balanse

Beløp i: NOK	Note	2023	2022
Sum kortsiktig gjeld	9	58 896 646	44 502 613
Sum gjeld		59 822 280	44 945 375
SUM EGENKAPITAL OG GJELD		68 624 851	55 621 133



Brønnøysundregistrene

ÅRSREGNSKAP FOR REGNSKAPSÅRET 2023 - GENERELL INFORMASJON

Journalnummer: 2024 708366

Enheten

Organisasjonsnummer: 819 496 072
Organisasjonsform: Aksjeselskap
Foretaksnavn: MOBILE ELVERUM AS
Forretningsadresse: Svartbekkvegen 75
2406 ELVERUM

Regnskapsår

Årsregnskapets periode: 01.01.2023 - 31.12.2023

Konsern

Morselskap i konsern: Nei

Regnskapsregler

Regler for små foretak benyttet: Ja
Benyttet ved utarbeidelsen av
årsregnskapet til selskapet: Regnskapslovens alminnelige regler

Årsregnskapet fastsatt av kompetent organ

Bekreftet av representant for selskapet: Petter Gihle
Dato for fastsettelse av årsregnskapet: 31.07.2024

Grunnlag for avgivelse

År 2023: Årsregnskap er elektronisk innlevert.
År 2022: Tall er hentet fra elektronisk innlevert årsregnskap fra 2023.

Det er ikke krav til at årsregnskapet m.v. som sendes til Regnskapsregisteret er undertegnet. Kontrollen på at dette er utført ligger hos revisor/enhetens øverste organ. Sikkerheten ivaretas ved at innsender har rolle/rettighet for innsending av årsregnskapet via Altinn, og ved at det bekreftes at årsregnskapet er fastsatt av kompetent organ.

Brønnøysundregistrene, 03.08.2024



Organisasjonsnr: 819 496 072
MOBILE ELVERUM AS

RESULTATREGNSKAP

Beløp i: NOK	Note	2023	2022
RESULTATREGNSKAP			
Inntekter			
Salgsinntekt	1	181 836 776	140 882 650
Annen driftsinntekt		1 801 690	2 351 421
Sum inntekter		183 638 465	143 234 071
Kostnader			
Varekostnad		150 927 601	115 956 454
Lønnskostnad	2	19 140 184	15 072 343
Avskrivning av driftsmidler og immaterielle eiendeler	3	2 487 599	2 541 001
Annen driftskostnad	2	14 673 255	13 548 988
Sum kostnader		187 228 639	147 118 786
Driftsresultat		-3 590 173	-3 884 715
Finansinntekter og finanskostnader			
Annen renteinntekt		7 104	100
Annen finansinntekt		15 165	14 057
Sum finansinntekter		22 269	14 157
Rentekostnad til foretak i samme konsern		640 900	227 200
Annen rentekostnad		892 858	577 413
Sum finanskostnader		1 533 758	804 613
Netto finans		-1 511 489	-790 456
Ordinært resultat før skattekostnad			
Skattekostnad på resultat	4	-1 117 699	-1 028 539
Ordinært resultat etter skattekostnad		-3 983 963	-3 646 632
Årsresultat	5	-3 983 963	-3 646 632
Årsresultat etter minoritetsinteresser		-3 983 963	-3 646 632
Totalresultat		-3 983 963	-3 646 632
Overføringer og disponeringer			
Avsatt til annen egenkapital		-3 983 963	-3 646 632
Sum overføringer og disponeringer		-3 983 963	-3 646 632





Organisasjonsnr: 819 496 072
MOBILE ELVERUM AS

BALANSE

Beløp i: NOK	Note	2023	2022
BALANSE - EIENDELER			
Anleggsmidler			
Immaterielle eiendeler			
Utsatt skattefordel	4	732 392	210 041
Sum immaterielle eiendeler		732 392	210 041
Varige driftsmidler			
Tomter, bygninger o.a. fast eiendom	3, 6		
Maskiner og anlegg	3, 6	459 216	1 322 800
Skip og flytende installasjoner	3, 6		
Driftsløsøre, inventar o. a. utstyr	3, 6	7 905 509	6 346 053
Sum varige driftsmidler	3, 6	8 364 725	7 668 852
Finansielle anleggsmidler			
Lån til foretak i samme konsern	9		
Sum anleggsmidler		9 097 117	7 878 893
Omløpsmidler			
Varer			
Sum varer	6, 7	43 192 393	31 419 070
Fordringer			
Kundefordringer	6, 8, 9	10 097 185	2 402 250
Andre kortsiktige fordringer	9	3 525 880	2 288 846
Konsernfordringer	8, 9	2 706 125	11 629 614
Sum fordringer	9	16 329 190	16 320 710
Bankinnskudd, kontanter og lignende			
Bankinnskudd, kontanter o. l.	10	6 151	2 460
Sum bankinnskudd, kontanter og lignende		6 151	2 460
Sum omløpsmidler		59 527 734	47 742 239
SUM EIENDELER		68 624 851	55 621 133

BALANSE - EGENKAPITAL OG GJELD

Egenkapital



Innskutt egenkapital			
Aksjekapital	5, 11	1 650 000	1 650 000
Beholdning av egne aksjer	5, 11		
Overkurs	5	49 500	49 500
Annen innskutt egenkapital	5	7 103 072	8 580 000
Sum innskutt egenkapital	5	8 802 572	10 279 500
Opptjent egenkapital			
Fond for			
vurderingsforskjeller	5		
Annen egenkapital	5		396 258
Udekket tap	5		
Sum opptjent egenkapital	5		396 258
Sum egenkapital	5	8 802 572	10 675 758
Gjeld			
Langsiktig gjeld			
Utsatt skatt	4		
Andre avsetninger for forpliktelse	6	925 634	442 762
Sum avsetninger for forpliktelse		925 634	442 762
Annen langsiktig gjeld			
Gjeld til			
kredittinstitusjoner	6, 9		
Langsiktig konserngjeld	9		
Øvrig langsiktig gjeld	6		
Sum langsiktig gjeld		925 634	442 762
Kortsiktig gjeld			
Gjeld til			
kredittinstitusjoner	6, 7	22 264 560	6 442 477
Leverandørgjeld	9	7 099 666	3 900 211
Betalbar skatt	4		1 423 361
Skyldig offentlige avgifter		1 662 315	1 648 736
Kortsiktig konserngjeld	9	24 079 420	27 809 785
Annen kortsiktig gjeld		3 790 685	3 278 043
Sum kortsiktig gjeld	9	58 896 646	44 502 613
Sum gjeld		59 822 280	44 945 375
SUM EGENKAPITAL OG GJELD		68 624 851	55 621 133



Organisasjonsnr: 819 496 072
MOBILE ELVERUM AS

NOTEOPPLYSNINGER - SELSKAP - alle poster oppgitt i hele tall

Note

Antall årsverk i regnskapsåret
28.00

<u>Sum</u>	<u>Beløp</u>
<u>Balanseført verdi 31.12.</u>	<u>Varige driftsmidler Immaterielle eiend.</u>

Konsernregnskap

Morselskapet sitt navn

Forretningskontor for morselskapet

Begrunnelse for at datterselskap er utelatt fra konsolideringen

<u>Samlet beløp - tilknyttet selskap</u>	<u>Årets</u>	<u>Fjorårets</u>
--	--------------	------------------

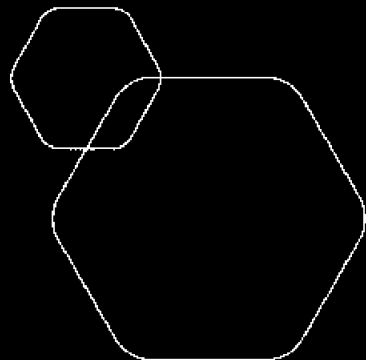
<u>Samlet beløp - foretak i samme konsern</u>	<u>Årets</u>	<u>Fjorårets</u>
---	--------------	------------------

<u>Samlet beløp - foretak i samme konsern</u>	<u>Årets</u>	<u>Fjorårets</u>
---	--------------	------------------

<u>Samlet beløp - felles kontrollert virksomhet</u>	<u>Årets</u>	<u>Fjorårets</u>
---	--------------	------------------

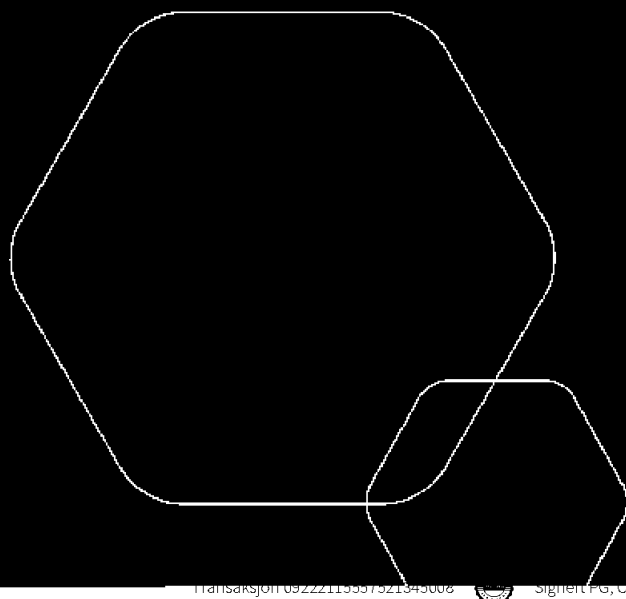
<u>Pantstillelse</u>	<u>Beløp</u>
----------------------	--------------

<u>Beholdning av egne aksjer</u>	<u>Antall</u>	<u>Pålydende</u>	<u>Andel av aksjek.</u>
----------------------------------	---------------	------------------	-------------------------




Årsregnskap 2023 Mobile Elverum AS

Styrets årsberetning
Resultatregnskap
Balanse
Noter til regnskapet



Org.nr.: 819 496 072

Transaksjon 09222115937521845008  Signert i AS, OS, CH



Mobile Elverum AS
Organisasjonsnr. 819496072

Styrets årsberetning 2023

Virksomhetens art og hvor den drives

Selskapets forretningskontor er i Elverum. Virksomheten er forhandler for bilmerkene BYD, Kia, Maxus, Nissan og Opel, og består ellers av salg nye og brukte biler, deler og verkstedtjenester.

Rettsvisende oversikt over utvikling og resultat

Selskapet påvirkes av de markedsmessige forhold innenfor bilbransjen og den generelle økonomiske utvikling i Norge. Selskapet har hatt en omsetningsøkning på 28,2 % og resultatgraden utgjør -1,9 %, noe som er en forbedring sammenlignet med fjorår på 0,8 %-poeng.

Netto kontantstrøm fra driften er lavere enn driftsresultatet hovedsakelig som følge av økt binding i arbeidskapital.

Fremtidig utvikling og hendelser etter balansedagen

Kontinuerlig arbeid med forbedringer forventes fortsatt å bidra til positiv utvikling. Det er ventet at 2024 også vil bli preget av svekket markedsaktivitet og etterspørsel som følge av eksterne faktorer som høyt rentenivå.

Selskapet står finansielt godt rustet til å håndtere dette, og har iverksatt flere tiltak samt tilpasset drift til situasjonen.

Sentrale risikoer og usikkerhetsfaktorer

Selskapet opererer i et marked der etterspørselen etter nye og brukte biler kan variere i forhold til den økonomiske utviklingen i Norge. I tillegg kan avgiftsomlegginger fra myndighetene påvirke etterspørselen etter enkelte modeller.

Finansiell stilling

Selskapets egenkapital er per 31.12.23 på 8,8 millioner kroner, eller 12,8 % av totalkapitalen. Styret er av den oppfatning at egenkapitalen og likviditeten i selskapet er forsvarlig ut i fra risiko og omfang av virksomheten.

Finansiell risiko

Selskapet benytter seg ikke av finansielle instrumenter i forbindelse med styringen av finansiell risiko. Renterisiko oppstår på kort og mellomlang sikt som et resultat av at selskapets gjeld har flytende rente.

Selskapet operer i en bransje med store svingninger knyttet til arbeidskapitalbehov og har derfor etablert avtaler med kredittinstitusjoner som sikrer tilgang på tilstrekkelig likviditet.

Forsknings- og utviklingsaktiviteter

Selskapet har for tiden ingen pågående forsknings- eller utviklingsaktiviteter

Fortsatt drift

Det bekreftes at forutsetning for fortsatt drift er tilstede og at regnskapet er avlagt under denne forutsetningen. Styret mener at årsregnskapet gir et rettsvisende bilde av Mobile Elverum AS' eiendeler og gjeld, finansielle stilling og resultat.

Det er ikke inntrådt forhold etter regnskapsårets slutt som er av betydning for bedømmelsen av regnskapet.





Arbeidsmiljø

Sykefraværet i selskapet har vært på 11,6 %. Det arbeides videre med å redusere sykefraværet.

Det er ikke rapportert om alvorlige arbeidsuhell eller ulykker i løpet av året som har resultert i store materielle skader eller personskader.

Likestilling

Selskapet har som mål å være en arbeidsplass der det råder full likestilling mellom kvinner og menn. Selskapet har i sin policy innarbeidet forholdet rundt likestilling som tar sikte på at det ikke forekommer forskjellsbehandling grunnet kjønn i saker som for eksempel lønn, avansement og rekruttering. Selskapet har tradisjonelt rekruttert fra miljøer hvor antall menn er høyt representert. I de mer administrative stillingene har rekrutteringen skjedd fra miljøer hvor antall kvinner og menn er jevnt representert. Av selskapets 28 ansatte er 3 kvinner, dvs. 9,4 %. Daglig leder og styrets leder er menn.

Redegjørelse om samfunnsansvar

I tråd med Åpenhetsloven som trådte i kraft 1. juli 2022, gjør konsernet nødvendige risikovurderinger og kartlegging. Loven har som formål å sikre grunnleggende menneskerettigheter og anstendige arbeidsforhold ved at større bedrifter skal gjøre nødvendige aktsomhetsvurderinger og offentliggjøre redegjørelse for sitt arbeid og iverksatte tiltak. Konsernets redegjørelse som inkluderer Mobile Elverum AS finnes på konsernets nettside www.mobile.no.

Ytre miljø

Selskapet har ivaretatt de deler av virksomheten som kan påvirke det ytre miljø på en forsvarlig måte. Avfallsprodukter fra verkstedvirksomheten samles opp i tanker og destrueres i henhold til lover og regler. Selskapet arbeider kontinuerlig med å ta i bruk tiltak for å redusere negative miljøvirkninger som forårsakes av virksomheten.

Forsikring for styrets medlemmer og daglig leder

Det er ikke tegnet forsikring for styrets medlemmer og daglig leder for deres mulige ansvar overfor selskapet og tredjepersoner.

Billingsstad, 28. juni 2024
Mobile Elverum AS

Ole Grangaard
Styrets leder

Petter Gihle
Styremedlem

Christoffer Homb
Daglig leder





RESULTATREGNSKAP

MOBILE ELVERUM AS

DRIFTSINNEKTER OG DRIFTSKOSTNADER	Note	2023	2022
Salgsinntekt	1	181 836 776	140 882 650
Annen driftsinntekt		1 801 690	2 351 421
Sum driftsinntekter		183 638 465	143 234 071
Varekostnad		150 927 601	115 956 454
Lønnskostnad	2	19 140 184	15 072 343
Avskrivning av driftsmidler og immaterielle eiendeler	3	2 487 599	2 541 001
Annen driftskostnad	2	14 673 255	13 548 988
Sum driftskostnader		187 228 639	147 118 786
Driftsresultat		-3 590 173	-3 884 715
FINANSINNEKTER OG FINANSKOSTNADER			
Annen renteinntekt		7 104	100
Annen finansinntekt		15 165	14 057
Rentekostnad til foretak i samme konsern		640 900	227 200
Annen rentekostnad		892 858	577 413
Resultat av finansposter		-1 511 489	-790 456
Resultat før skattekostnad		-5 101 662	-4 675 171
Skattekostnad på resultat	4	-1 117 699	-1 028 539
Årsresultat	5	-3 983 963	-3 646 632
OVERFØRINGER			
Avsatt til annen egenkapital		-3 983 963	-3 646 632
Sum overføringer		-3 983 963	-3 646 632





BALANSE

MOBILE ELVERUM AS

EIENDELER	Note	2023	2022
ANLEGGSMIDLER			
IMMATERIELLE EIENDELER			
Utsatt skattefordel	4	732 392	210 041
Sum immaterielle eiendeler		732 392	210 041
VARIGE DRIFTSMIDLER			
Maskiner og anlegg	3, 6	459 216	1 322 800
Driftsløsøre, inventar o.a. utstyr	3, 6	7 905 509	6 346 053
Sum varige driftsmidler	3, 6	8 364 725	7 668 852
FINANSIELLE ANLEGGSMIDLER			
Sum anleggsmidler		9 097 117	7 878 893
OMLØPSMIDLER			
Lager av varer og annen beholdning	6, 7	43 192 393	31 419 070
FORDRINGER			
Kundefordringer	6, 8, 9	10 097 185	2 402 250
Andre kortsiktige fordringer	9	3 525 880	2 288 846
Konsernfordringer	8, 9	2 706 125	11 629 614
Sum fordringer	9	16 329 190	16 320 710
INVESTERINGER			
Bankinnskudd, kontanter o.l.	10	6 151	2 460
Sum omløpsmidler		59 527 734	47 742 239
Sum eiendeler		68 624 851	55 621 133

MOBILE ELVERUM AS

SIDE 5





BALANSE

MOBILE ELVERUM AS

EGENKAPITAL OG GJELD	Note	2023	2022
EGENKAPITAL			
INNSKUTT EGENKAPITAL			
Aksjekapital	5, 11	1 650 000	1 650 000
Overkurs	5	49 500	49 500
Annen innskutt egenkapital	5	7 103 072	8 580 000
Sum innskutt egenkapital	5	8 802 572	10 279 500
OPPTJENT EGENKAPITAL			
Annen egenkapital	5	0	396 258
Sum opptjent egenkapital	5	0	396 258
Sum egenkapital	5	8 802 572	10 675 758
GJELD			
AVSETNING FOR FORPLIKTELSER			
Andre avsetninger for forpliktelser	6	925 634	442 762
ANNEN LANGSIKTIG GJELD			
KORTSIKTIG GJELD			
Gjeld til kredittinstitusjoner	6, 7	22 264 560	6 442 477
Leverandørgjeld	9	7 099 666	3 900 211
Betalbar skatt	4	0	1 423 361
Skyldig offentlige avgifter		1 662 315	1 648 736
Konserngjeld	9	24 079 420	27 809 785
Annen kortsiktig gjeld		3 790 685	3 278 043
Sum kortsiktig gjeld	9	58 896 646	44 502 613
Sum gjeld		59 822 280	44 945 375
Sum egenkapital og gjeld		68 624 851	55 621 133

Billingsstad
Styret i Mobile Elverum AS

Ole Grangaard
styreleder

Petter Gihle
styremedlem

Christoffer Homb
daglig leder





Kontantstrømoppstilling 01.01 - 31.12

2023

Kontantstrømmer fra operasjonelle aktiviteter

Resultat før skatt	-5 101 662
Periodens betalte skatt	-1 423 361
Ordinære avskrivninger	2 487 599
Gevinst/tap ved salg av driftsmidler	-173 180
Endring i varer, kundefordringer og leverandørgjeld	-16 268 804
Endring i andre tidsavgrensingsposter	-227 940
Netto kontantstrøm fra operasjonelle aktiviteter	-20 707 348

Kontantstrømmer fra investeringsaktiviteter

Investeringer i varige driftsmidler	-4 043 855
Salg av varige driftsmidler (salgssum)	1 033 563
Økning utlån konsern	-
Innbetalinger ved redusert utlån til konsern	629 614
Netto kontantstrøm fra investeringsaktiviteter	-2 380 678

Kontantstrømmer fra finansieringsaktiviteter

Opptak av ny gjeld (kortsiktig og langsiktig)	12 091 717
Nedbetaling av gjeld	-
Konsernbidrag	11 000 000
Netto kontantstrøm fra finansieringsaktiviteter	23 091 717

Netto endring i likvider i året	3 691
Konter og bankinnskudd per 01.01	2 460
Konter og bankinnskudd per 31.12	6 151





Regnskapsprinsipper

Årsregnskapet er satt opp i samsvar med regnskapsloven og god regnskapsskikk.

Bruk av estimater

Utarbeidelse av regnskap i samsvar med regnskapsloven krever bruk av estimater. Videre krever anvendelse av selskapets regnskapsprinsipper at ledelsen må utøve skjønn. Områder som i stor grad inneholder slike skjønnsmessige vurderinger, høy grad av kompleksitet, eller områder hvor forutsetninger og estimater er vesentlige for årsregnskapet, er beskrevet i notene.

Salgsinntekter

Inntekter ved salg av varer og tjenester vurderes til virkelig verdi av vederlaget, netto etter fradrag for merverdiavgift, returer, rabatter og andre avslag. Salg av varer resultatføres når selskapet har levert sine produkter til kunden og det ikke er uoppfylte forpliktelser som kan påvirke kundens aksept av leveringen. Levering er ikke foretatt før produktene er sendt til avtalt sted og risiko for tap og ukurans er overført til kunden. Erfaringstall anvendes for å estimere og regnskapsføre avsetninger for kvantumsrabatter og retur på salgstidspunktet. Avsetning til forventede garantiarbeider føres som kostnad og avsetning for forpliktelser. Tjenester inntektsføres i takt med utførelsen.

Klassifisering av balanseposter

Eiendeler bestemt til varig eie eller bruk klassifiseres som anleggsmidler. Eiendeler som er tilknyttet varekretsløpet klassifiseres som omløpsmidler. Fordringer for øvrig klassifiseres som omløpsmidler hvis de skal tilbakebetales innen ett år. For gjeld legges analoge kriterier til grunn. Første års avdrag på langsiktige fordringer og langsiktig gjeld klassifiseres likevel ikke som omløpsmiddel og kortsiktig gjeld.

Anskaffelseskost

Anskaffelseskost for eiendeler omfatter kjøpesummen, med fradrag for bonuser, rabatter og lignende, og med tillegg for kjøpsutgifter (frakt, toll, offentlige avgifter som ikke refunderes og andre direkte kjøpsutgifter). Ved kjøp i utenlandsk valuta balanseføres eiendelen til kursen på transaksjonstidspunktet. For varige driftsmidler og immaterielle eiendeler omfatter anskaffelseskost også direkte utgifter for å klargjøre eiendelen for bruk, for eksempel utgifter til testing av eiendelen.

Varige driftsmidler

Tomter avskrives ikke. Andre varige driftsmidler balanseføres og avskrives lineært til restverdi over driftsmidlenes forventede utnyttbare levetid. Ved endring i avskrivningsplan fordeles virkningen over gjenværende avskrivningstid ("knekkpunktmetoden"). Vedlikehold av driftsmidler kostnadsføres løpende som driftskostnader. Påkostninger og forbedringer tillegges driftsmidlets kostpris og avskrives i takt med driftsmidlet. Skillet mellom vedlikehold og påkostning/forbedring regnes i forhold til driftsmidlets stand på anskaffelsestidspunktet.

Leide (leasede) driftsmidler balanseføres som driftsmidler hvis leiekontrakten anses som finansiell.

Investeringer i andre selskaper

Med unntak for kortsiktige investeringer i børsnoterte aksjer, brukes kostmetoden som prinsipp for investeringer i andre selskaper. Kostprisen økes når midler tilføres ved kapitalutvidelse, eller når det gis konsernbidrag til datterselskap. Mottatte utdelinger resultatføres i utgangspunktet som inntekt. Utdelinger som overstiger andel av opptjent egenkapital etter kjøpet føres som reduksjon av anskaffelseskost. Utbytte/konsernbidrag fra datterselskap regnskapsføres det samme året som datterselskapet avsetter beløpet. Utbytte fra andre selskaper regnskapsføres som finansinntekt når det er vedtatt.

Nedskrivning av anleggsmidler

Ved indikasjon på at balanseført verdi av et anleggsmiddel er høyere enn virkelig verdi, foretas det test for verdifall. Testen foretas for det laveste nivå av anleggsmidler som har selvstendige kontantstrømmer. Hvis balanseført verdi er høyere enn både salgsverdi og gjenvinnbart beløp (nåverdi ved fortsatt bruk/eie), foretas det nedskrivning til det høyeste av salgsverdi og gjenvinnbart beløp.

Tidligere nedskrivninger, med unntak for nedskrivning av goodwill, reverseres hvis forutsetningene for nedskrivningen ikke lenger er til stede.





Varelager

Varer vurderes til det laveste av anskaffelseskost (etter FIFO-prinsippet) og virkelig verdi. For råvarer brukes gjenanskaffelseskost som tilnærming til virkelig verdi. For ferdig tilvirkede varer og varer under tilvirkning består anskaffelseskost av utgifter til produktutforming, materialforbruk, direkte lønn, og andre direkte og indirekte produksjonskostnader (basert på normal kapasitet). Virkelig verdi er estimert salgspris fratrukket utgifter til ferdigstilling og salg. Bare variable utgifter anses nødvendige for å selge ferdige varer, mens også faste tilvirkningskostnader inkluderes som nødvendige for varer som ikke er ferdig tilvirket.

Fordringer

Kundefordringer føres i balansen etter fradrag for avsetning til forventede tap. Avsetning til tap er gjort på grunnlag av individuell vurdering av fordringene og en tilleggsavsetning som skal dekke øvrige påregnelige tap. Vesentlige økonomiske problemer hos kunden, sannsynligheten for at kunden vil gå konkurs eller gjennomgå økonomisk restrukturering og utsettelse og mangler ved betalinger anses som indikatorer på at kundefordringer må nedskrives.

Andre fordringer, både omløpsfordringer og anleggsfordringer, føres opp til det laveste av pålydende og virkelig verdi. Virkelig verdi er nåverdien av forventede framtidige innbetalinger. Det foretas likevel ikke neddiskontering når effekten av neddiskontering er uvesentlig for regnskapet. Avsetning til tap vurderes på samme måte som for kundefordringer.

Gjeld

Gjeld, med unntak for enkelte avsetninger for forpliktelser, balanseføres til nominelt gjeldsbeløp.

Garantiarbeider/reklamasjoner

Garantiarbeider/reklamasjoner knyttet til avsluttede salg vurderes til antatt kostnad for slikt arbeid. Estimert beregnes med utgangspunkt i historiske tall for garantiarbeider, men korrigert for forventet avvik på grunn av for eksempel endring i kvalitetssikringsrutiner og endring i produktspekter. Avsetningen føres opp under "Annen kortsiktig gjeld", og endringen i avsetningen kostnadsføres.

Pensjoner

Selskapet har innskuddbasert pensjonsordning. Ved innskuddsplaner betaler selskapet innskudd til et forsikringselskap. Selskapet har ingen ytterligere betalingsforpliktelse etter at innskuddene er betalt. Innskuddene regnskapsføres som lønnskostnad. Eventuelle forskuddsbetalte innskudd balanseføres som eiendel (pensjonsmidler) i den grad innskuddet kan refunderes eller redusere framtidige innbetalinger.

Skatt

Skattekostnaden i resultatregnskapet omfatter både periodens betalbare skatt og endring i utsatt skatt. Utsatt skatt beregnes med aktuell skattesats på grunnlag av de midlertidige forskjeller som eksisterer mellom regnskapsmessige og skattemessige verdier, samt eventuelt ligningsmessig underskudd til fremføring ved utgangen av regnskapsåret. Skatteøkende og skattereduserende midlertidige forskjeller som reverserer eller kan reversere i samme periode er utlignet. Oppføring av utsatt skattefordel på netto skattereduserende forskjeller som ikke er utlignet og underskudd til fremføring, begrunnes med antatt fremtidig inntjening. Utsatt skatt og skattefordel som kan balanseføres oppføres netto i balansen.

Skattereduksjon ved avgitt konsernbidrag, og skatt på mottatt konsernbidrag som føres til reduksjon av kostpris eller direkte mot egenkapitalen, føres direkte mot skatt i balansen (mot betalbar skatt hvis konsernbidraget har virkning på betalbar skatt og mot utsatt skatt hvis konsernbidraget har virkning på utsatt skatt).

Utsatt skatt regnskapsføres til nominelt beløp.

Konsernkontoordning

Selskapet er deltaker i konsernkontoordning hvor morselskapet Mobile AS er hovedkontoinnehaver. Alle deltakerne er solidarisk ansvarlig overfor det til en hver tid utestående på konsernkontoen. Innskudd og trekk på selskapets konto føres opp som en del av konsernmellomværende.

Kontantstrømoppstilling

Kontantstrømoppstillingen utarbeides etter den indirekte metoden. Kontanter og kontantekvivalenter omfatter kontanter, bankinnskudd and andre kortsiktige, likvide plasseringer som umiddelbart og med uvesentlig kursrisiko kan konverteres til kjente kontantbeløp og med gjenværende løpetid mindre enn tre måneder fra anskaffelsesdato.





Mobile Elverum AS

Noter til regnskapet for 2023

Note 1 Driftsinntekter

	2023	2022
Salgsinntekter	181 836 776	140 882 650
Andre driftsinntekter	1 801 690	2 351 421
Sum	183 638 465	143 234 071

Fordeling på virksomhetsområder

	2023	2022
Salg av biler	158 422 570	124 355 075
Salg av deler / verksted	23 414 206	16 527 574
Bilutleie	65 180	110 758
Gevinst ved salg av driftsmidler	173 180	484 754
Provisjon	1 563 330	1 755 910
Sum	183 638 465	143 234 071

Salgsinntekter er i all hovedsak knyttet til næringsdrivende og private i Norge.

Note 2 Lønnskostnader, antall ansatte, godtgjørelser, lån til ansatte mm.

Lønnskostnader	2023	2022
Lønninger	15 622 534	12 302 947
Arbeidsgiveravgift	2 481 005	1 957 650
Pensjonskostnader	773 344	581 485
Andre ytelser	263 301	230 261
Sum	19 140 184	15 072 343

Selskapet har sysselsatt 28 årsverk i regnskapsåret.

Selskapet har etablert obligatorisk tjenestepensjon i tråd med gjeldende regelverk

Ytelser til ledende personer

Daglig leder

Lønn/styrehonorar	949 912
Pensjonsutgifter	33 247
Annen godtgjørelse	142 822

Det er ikke gitt lån/sikkerhetsstillelse til daglig leder, styrets leder eller andre nærstående parter.

Daglig leder er omfattet av den til enhver tid gjeldene bonusordning for konsernet. Bonus fastsettes årlig av ledelsen i Automobil Holding AS. Det foreligger ikke avtale om etterlønn for opphør av ansettelsesforhold.

Kostnadsført godtgjørelse til revisor	2023	2022
Lovpålagt revisjon (inkl. teknisk bistand med årsregnskap)	18 970	70 490
Teknisk bistand til utarbeidelse av årsregnskap og skattemelding	-	-
Sum godtgjørelse til revisor	18 970	70 490

*) Alle beløp er eksklusiv merverdiavgift.





Mobile Elverum AS

Noter til regnskapet for 2023

Note 3 Varige driftsmidler

Varige driftsmidler	Goodwill	Bygnings- innredning	Maskiner og inventar	Biler	Sum
IB anskaffelseskost 01.01	598 558	2 753 165	6 254 729	1 499 208	11 105 660
Tilgang		-108 282	1 073 079	3 079 058	4 043 855
Avgang				1 084 733	1 084 733
Anskaffelseskost 31.12.	598 558	2 644 883	7 327 808	3 493 533	14 064 782
Akkumulerte avskrivninger 31.12.	598 558	1 210 832	3 250 820	639 846	5 700 056
Balanseført verdi 31.12.	0	1 434 051	4 076 988	2 853 686	8 364 725
Årets avskrivninger		539 728	1 260 083	687 788	2 487 599
Forventet økonomisk levetid		5 år	3-5 år	3-5 år	
Avskrivningsplan		Lineær	Lineær	Lineær	

Arlig leie av ikke balanseførte driftsmidler

Selskapet har ingen inngåtte avtaler for leie av ikke-balanseførte driftsmidler.

Kostnadsført husleie i 2023 utgjør kr 3 195 005

Note 4 Skatt

Beregning av utsatt skatt/utsatt skattefordel	Endring	2023	2022
Midlertidige forskjeller			
Varige driftsmidler og immatrielle eiendeler	409 884	337 921	747 805
Varebeholdning	1 245 888	-2 657 564	-1 411 676
Utestående fordringer	31 874	-35 856	-3 982
Gevinst- og tapskonto	102 397	409 587	511 983
Avsetning for gjenkjøp- og garantiforpliktelser	584 284	-1 383 146	-798 862
Midlertidige forskjeller	2 374 327	-3 329 058	-954 732
Underskudd til fremføring	0	0	0
Grunnlag for utsatt skatt	2 374 327	-3 329 058	-954 732
Utsatt skatt / skattefordel	522 351	-732 392	-210 041
Herav ikke balanseført utsatt skattefordel	0	0	0
Utsatt skatt i balansen	522 351	-732 392	-210 041

Grunnlag for skattekostnad, endring i utsatt skatt og betalbar skatt	2023	2022
Resultat før skattekostnad	-5 101 662	-4 675 171
Permanente forskjeller	21 212	0
Grunnlag for årets skattekostnad	-5 080 450	-4 675 171
Endring i midlertidige resultatforskjeller	2 374 327	354 486
Grunnlag for betalbar skatt i resultatregnskapet	-2 706 124	-4 320 685
+/- Mottatt/avgitt konsernbidrag	2 706 124	11 000 000
Utnyttelse av framførbart underskudd		-209 490
Skattepliktig inntekt (grunnlag for betalbar skatt i balansen)	0	6 469 825





Mobile Elverum AS

Noter til regnskapet for 2023

Fordeling av skattekostnaden	2023	2022
Betalbar skatt på årets resultat	0	0
For mye, for lite avsatt i fjor	0	0
Sum betalbar skatt	0	0
Endring i utsatt skatt	-1 117 699	-1 028 539
Skattekostnad	-1 117 699	-1 028 539

Betalbar skatt i balansen	2023	2022
Betalbar skatt i skattekostnaden	0	0
Skattevirkning av konsernbidrag	0	1 423 361
Betalbar skatt i balansen	0	1 423 361

Note 5 Egenkapital

Arets endring i egenkapital	Aksjekapital	Overkurs	Annen innskutt egenkapital	Annen egenkapital	Sum
Egenkapital 01.01.	1 650 000	49 500	8 580 000	396 258	10 675 758
Årets resultat				-3 983 963	-3 983 963
Mottatt konsernbidrag			2 110 778		2 110 778
Overføring			-3 587 705	3 587 705	0
Egenkapital 31.12.	1 650 000	49 500	7 103 072	0	8 802 573

Note 6 Garanti og sikkerhetstillelser

	2023	2022
Gjeld sikret ved pant	22 264 560	6 442 477

Balansført verdi av pantsatte eiendeler

Følgende eiendeler er stillet som kryss-sikkerhet for lån tatt opp av morselskap, samt kassekreditt.

Varige driftsmidler	8 364 725	7 668 853
Varer	43 192 393	31 419 070
Kundefordringer	10 097 185	2 402 250
Sum	61 654 303	41 490 173

Det foreligger i tillegg solidæransvar på 125 millioner overfor Mobile AS.

Garantiansvar	2023	2022
Avsatt til dekning av tap ved gjenkjøpsforpliktelse	925 634	442 762
Service og garantiforpliktelser	457 512	356 100
Sum	1 383 146	798 862

Gjenkjøpsforpliktelser	2023	2022
Antall avtaler om gjenkjøp av solgte biler	101	47
Totale gjenkjøpsforpliktelser	27 216 785	9 118 029





Mobile Elverum AS

Noter til regnskapet for 2023

Note 7 Varer

	2023	2022
Nye biler	22 721 653	5 722 060
Brukte biler	18 205 506	23 016 804
Deler, rekvisita	2 265 234	2 680 206
Sum	43 192 393	31 419 070

Varebeholdning vurdert til anskaffelseskost	45 849 958	32 830 746
Ukurans	-2 657 564	-1 411 676
Sum	43 192 393	31 419 070

Note 8 Fordringer og gjeld

Kundefordringer	2023	2022
Kundefordringer til pålydende	10 133 041	2 406 233
Avsetning til tap på kundefordringer	-35 856	-3 983
Kundefordringer i balansen	10 097 185	2 402 250

Selskapet har ikke fordringer som forfaller senere enn ett år, og ingen langsiktig gjeld med forfall senere enn fem år.

Note 9 Mellomværende med selskap i samme konsern m.v.

Fordringer

	2023	2022
Kundefordringer	1 622 802	84 468
Andre fordringer	2 706 125	11 629 614
Sum	4 328 927	11 714 082

Gjeld

	2023	2022
Leverandørgjeld	3 835 336	96 156
Annen kortsiktig gjeld	24 079 420	27 809 785
Sum	27 914 756	27 905 941

Note 10 Bundne bankinnskudd, trekkrettigheter

Bundne bankinnskudd	2023	2022
Skattetreksmidler	0	0

Det er etablert bankgaranti for skyldig skattetrekk.





Mobile Elverum AS

Noter til regnskapet for 2023

Note 11 Aksjekapital og aksjonærinformasjon

Morselskapet Automobil Holding AS har forretningskontor i Stasjonsveien 18, 1396 Billingstad, hvor en kan få utlevert konsernregnskap der selskapet inngår.

Aksjekapitalen på kr. 1.650.000 består av 2.500 aksjer á kr 660,-.

Oversikt over aksjonærer 31.12.

	Antall	Eierandel
Mobile AS	2 500	100 %
Totalt antall aksjer	2 500	100 %

100 % av aksjene i Mobile AS er indirekte eiet av styrets leder.

Note 12 Transaksjoner med nærstående parter

Ytelser til ledende ansatte er omtalt i note 2, og mellomværende med konsernselskaper er omtalt i note 9.

Selskapets transaksjoner med nærstående parter:

a) Salg av varer og tjenester	Husleie	Varer	Tjenester	Renter	Sum
Mobile AS - morselskap		548 245		0	548 245
Mellom forhandlerne i konsernet		18 125 792			18 125 792
Sum	0	18 674 037	0	0	18 674 037
b) Kjøp av varer og tjenester					
Automobil Holding AS - morselskap	3 195 000				3 195 000
Mobile AS - morselskap		24 679 915	1 916 914	640 900	27 237 729
Mellom forhandlerne i konsernet		18 597 148			18 597 148
Sum	3 195 000	43 277 063	1 916 914	640 900	49 029 877





Verifikasjon

Transaksjon 09222115557521345008

Dokument

Mobile Elverum AS

Hoveddokument

14 sider

Initiert på 2024-06-28 19:55:13 CEST (+0200) av Petter

Gihle (PG)

Ferdigstilt den 2024-06-29 12:01:50 CEST (+0200)

Underskriverne

Petter Gihle (PG)

Petter Gihle

petter.gihle@mobile.no

+4741203345

Signert 2024-06-28 19:55:13 CEST (+0200)

Ole Grangaard (OG)

ole.grangaard@mobile.no

+4790931436

Signert 2024-06-28 21:34:23 CEST (+0200)

Christoffer Homb (CH)

christoffer.homb@mobile.no

+4792688411

Signert 2024-06-29 12:01:50 CEST (+0200)

Denne verifiseringen ble utstedt av Scrive. Informasjon i kursiv har blitt verifisert trygt av Scrive. For mer informasjon/bevis som angår dette dokumentet, se de skjulte vedleggene. Bruk en PDF-leser, som Adobe Reader, som kan vise skjulte vedlegg for å se vedleggene. Vennligst merk at hvis du skriver ut dokumentet, kan ikke en utskrevet kopi verifiseres som original i henhold til bestemmelsene nedenfor, og at en enkel utskrift vil være uten innholdet i de skjulte vedleggene. Den digitale signeringsprosessen (elektronisk forsegling) garanterer at dokumentet og de skjulte vedleggene er originale, og dette kan dokumenteres matematisk og uavhengig av Scrive. Scrive tilbyr også en tjeneste som lar deg automatisk verifisere at dokumentet er originalt på: <https://scrive.com/verify>





Til generalforsamlingen i Mobile Elverum AS

Uavhengig revisors beretning

Konklusjon

Vi har revidert årsregnskapet for Mobile Elverum AS som består av balanse per 31. desember 2023, resultatregnskap og kontantstrømoppstilling for regnskapsåret avsluttet per denne datoen og noter til årsregnskapet, herunder et sammendrag av viktige regnskapsprinsipper.

Etter vår mening oppfyller årsregnskapet gjeldende lovkrav, og gir årsregnskapet et rettviseende bilde av selskapets finansielle stilling per 31. desember 2023, og av dets resultater og kontantstrømmer for regnskapsåret avsluttet per denne datoen i samsvar med regnskapslovens regler og god regnskapsskikk i Norge.

Grunnlag for konklusjonen

Vi har gjennomført revisjonen i samsvar med International Standards on Auditing (ISA-ene). Våre oppgaver og plikter i henhold til disse standardene er beskrevet nedenfor under *Revisors oppgaver og plikter ved revisjonen av årsregnskapet*. Vi er uavhengige av selskapet i samsvar med kravene i relevante lover og forskrifter i Norge og International Code of Ethics for Professional Accountants (inkludert internasjonale uavhengighetsstandarder) utstedt av International Ethics Standards Board for Accountants (IESBA-reglene), og vi har overholdt våre øvrige etiske forpliktelser i samsvar med disse kravene. Innhentet revisjonsbevis er etter vår vurdering tilstrekkelig og hensiktsmessig som grunnlag for vår konklusjon.

Øvrig informasjon

Styret og daglig leder (ledelsen) er ansvarlige for informasjonen i årsberetningen. Øvrig informasjon omfatter informasjon i årsrapporten bortsett fra årsregnskapet og den tilhørende revisjonsberetningen. Vår konklusjon om årsregnskapet ovenfor dekker ikke informasjonen i årsberetningen.

I forbindelse med revisjonen av årsregnskapet er det vår oppgave å lese årsberetningen. Formålet er å vurdere hvorvidt det foreligger vesentlig inkonsistens mellom årsberetningen og årsregnskapet og den kunnskap vi har opparbeidet oss under revisjonen av årsregnskapet, eller hvorvidt informasjon i årsberetningen ellers fremstår som vesentlig feil. Vi har plikt til å rapportere dersom årsberetningen fremstår som vesentlig feil. Vi har ingenting å rapportere i så henseende.

Basert på kunnskapen vi har opparbeidet oss i revisjonen, mener vi at årsberetningen

- er konsistent med årsregnskapet og
- inneholder de opplysninger som skal gis i henhold til gjeldende lovkrav.

Ledelsens ansvar for årsregnskapet

Ledelsen er ansvarlig for å utarbeide årsregnskapet og for at det gir et rettviseende bilde i samsvar med regnskapslovens regler og god regnskapsskikk i Norge. Ledelsen er også ansvarlig for slik internkontroll som den finner nødvendig for å kunne utarbeide et årsregnskap som ikke inneholder vesentlig feilinformasjon, verken som følge av misligheter eller utilsiktede feil.

Ved utarbeidelsen av årsregnskapet må ledelsen ta standpunkt til selskapets evne til fortsatt drift og opplyse om forhold av betydning for fortsatt drift. Forutsetningen om fortsatt drift skal legges til grunn for årsregnskapet så lenge det ikke er sannsynlig at virksomheten vil bli avvirket.

Revisors oppgaver og plikter ved revisjonen av årsregnskapet

Vårt mål er å oppnå betryggende sikkerhet for at årsregnskapet som helhet ikke inneholder vesentlig feilinformasjon, verken som følge av misligheter eller utilsiktede feil, og å avgi en revisjonsberetning som inneholder vår konklusjon. Betryggende sikkerhet er en høy grad av sikkerhet, men ingen garanti for at en

PricewaterhouseCoopers AS, Dronning Eufemias gate 71, Postboks 748 Sentrum, NO-0106 Oslo
T: 02316, org. no.: 987 009 713 MVA, www.pwc.no
Statsautoriserte revisorer, medlemmer av Den norske Revisorforening og autorisert regnskapsførerselskap



revisjon utført i samsvar med ISA-ene, alltid vil avdekke vesentlig feilinformasjon. Feilinformasjon kan oppstå som følge av misligheter eller utilsiktede feil. Feilinformasjon er å anse som vesentlig dersom den enkeltvis eller samlet med rimelighet kan forventes å påvirke de økonomiske beslutningene som brukerne foretar på grunnlag av årsregnskapet. For videre beskrivelse av revisors oppgaver og plikter vises det til: <https://revisorforeningen.no/revisjonsberetninger>

Oslo, 31. juli 2024
PricewaterhouseCoopers AS

Chris H. Jakobsen
Statsautorisert revisor
(elektronisk signert)



 Securely signed with Brevio

Revisjonsberetning

Signers:

Name	Method	Date
Jakobsen, Chris Håvard	BANKID	2024-07-31 10:21

This document package contains:

- Closing page (this page)
- The original document(s)
- The electronic signatures. These are not visible in the document, but are electronically integrated.



This file is sealed with a digital signature.
The seal is a guarantee for the authenticity
of the document.