



ÅRSREGNSKAPET FOR REGNSKAPSÅRET 2023 - GENERELL INFORMASJON

Enheten

Organisasjonsnummer: 971 179 899
Organisasjonsform: Aksjeselskap
Foretaksnavn: HMS DESIGN & UTVIKLING AS
Forretningsadresse: Martin Linges vei 25
1364 FORNEBU

Regnskapsår

Årsregnskapets periode: 01.01.2023 - 31.12.2023

Konsern

Morselskap i konsern: Nei

Regnskapsregler

Regler for små foretak benyttet: Ja
Benyttet ved utarbeidelsen av årsregnskapet til selskapet: Regnskapslovens alminnelige regler

Årsregnskapet fastsatt av kompetent organ

Bekreftet av representant for selskapet: Nanna Coward Christiansen
Dato for fastsettelse av årsregnskapet: 04.06.2024

Grunnlag for avgivelse

År 2023: Årsregnskapet er elektronisk innlevert
År 2022: Tall er hentet fra elektronisk innlevert årsregnskap fra 2023

Det er ikke krav til at årsregnskapet m.v. som sendes til Regnskapsregisteret er undertegnet. Kontrollen på at dette er utført ligger hos revisor/enhetens øverste organ. Sikkerheten ivaretas ved at innsender har rolle/rettighet for innsending av årsregnskapet via Altinn, og ved at det bekreftes at årsregnskapet er fastsatt av kompetent organ.

Brønnøysundregistrene, 09.05.2025



Resultatregnskap

Beløp i: NOK	Note	2023	2022
RESULTATREGNSKAP			
Inntekter			
Salgsinntekt		1 771 966	2 199 961
Sum inntekter		1 771 966	2 199 961
Kostnader			
Varekostnad			154 965
Lønnskostnad	1	1 413 175	1 104 798
Avskrivning av driftsmidler og immaterielle eiendeler	2	6 000	6 000
Annen driftskostnad	1	387 976	424 006
Sum kostnader		1 807 152	1 689 768
Driftsresultat		-35 186	510 193
Finansinntekter og finanskostnader			
Annen renteinntekt		59 680	19 724
Annen finansinntekt		215	236
Sum finansinntekter		59 895	19 960
Netto finans		59 895	19 960
Ordinært resultat før skattekostnad		24 709	530 153
Skattekostnad på resultat	3		
Ordinært resultat etter skattekostnad		24 709	530 153
Årsresultat		24 709	530 153
Årsresultat etter minoritetsinteresser		24 709	530 153
Totalresultat		24 709	530 153
Overføringer og disponeringer			
Ordinært utbytte	4, 4, 4	1 200 000	
Konsernbidrag	4		
Avgitt konsernbidrag	4		
Udekket tap	4, 4		



Resultatregnskap

Beløp i: NOK	Note	2023	2022
Avsatt til annen egenkapital	4		530 153
Overført fra annen egenkapital	4	-1 175 291	
Sum overføringer og disponeringer		24 709	530 153



Balanse

Beløp i: NOK	Note	2023	2022
BALANSE - EIENDELER			
Anleggsmidler			
Immaterielle eiendeler			
Utsatt skattefordel	3		
Varige driftsmidler			
Tomter, bygninger o.a. fast eiendom	2		
Maskiner og anlegg	2		
Skip og flytende installasjoner	2		
Driftsløsøre, inventar o.a. utstyr	2		6 000
Sum varige driftsmidler			6 000
Sum anleggsmidler		0	6 000
Omløpsmidler			
Varer			
Fordringer			
Kundefordringer		99 663	320 200
Andre kortsiktige fordringer		68 543	87 770
Sum fordringer		168 205	407 970
Bankinnskudd, kontanter og lignende			
Bankinnskudd, kontanter o.l.	5	2 755 507	3 522 162
Sum bankinnskudd, kontanter og lignende		2 755 507	3 522 162
Sum omløpsmidler		2 923 712	3 930 133
SUM EIENDELER		2 923 712	3 936 133
BALANSE - EGENKAPITAL OG GJELD			
Egenkapital			
Innskutt egenkapital			
Aksjekapital	4, 6	100 000	100 000



Balanse

Beløp i: NOK	Note	2023	2022
Overkurs	4		
Sum innskutt egenkapital		100 000	100 000
Opptjent egenkapital			
Annen egenkapital	4	2 234 106	3 409 397
Sum opptjent egenkapital		2 234 106	3 409 397
Sum egenkapital		2 334 106	3 509 397
Gjeld			
Langsiktig gjeld			
Utsatt skatt	3		
Annen langsiktig gjeld			
Sum langsiktig gjeld		0	0
Kortsiktig gjeld			
Leverandørgjeld		86 914	85 791
Betalbar skatt	3		
Skyldig offentlige avgifter		240 393	132 743
Utbytte	4		
Annen kortsiktig gjeld		262 299	208 202
Sum kortsiktig gjeld		589 606	426 736
Sum gjeld		589 606	426 736
SUM EGENKAPITAL OG GJELD		2 923 712	3 936 133



Brønnøysundregistrene

ÅRSREGNSKAP FOR REGNSKAPSÅRET 2023 - GENERELL INFORMASJON

Journalnummer: 2024 500849

Enheten

Organisasjonsnummer: 971 179 899
Organisasjonsform: Aksjeselskap
Foretaksnavn: HMS DESIGN & UTVIKLING AS
Forretningsadresse: Martin Linges vei 25
1364 FORNEBU

Regnskapsår

Årsregnskapets periode: 01.01.2023 - 31.12.2023

Konsern

Morselskap i konsern: Nei

Regnskapsregler

Regler for små foretak benyttet: Ja
Benyttet ved utarbeidelsen av
årsregnskapet til selskapet: Regnskapslovens alminnelige regler

Årsregnskapet fastsatt av kompetent organ

Bekreftet av representant for selskapet: Nanna Coward Christiansen
Dato for fastsettelse av årsregnskapet: 04.06.2024

Revisjon

Selskapet har besluttet at årsregnskapet
ikke skal revideres: Ja
Årsregnskapet er utarbeidet av ekstern
autorisert regnskapsfører: Ja

Grunnlag for avgivelse

År 2023: Årsregnskap er elektronisk innlevert.
År 2022: Tall er hentet fra elektronisk innlevert årsregnskap fra 2023.

Det er ikke krav til at årsregnskapet m.v. som sendes til Regnskapsregisteret er undertegnet. Kontrollen på at dette er utført ligger hos revisor/enhetens øverste organ. Sikkerheten ivaretas ved at innsender har rolle/rettighet for innsending av årsregnskapet via Altinn, og ved at det bekreftes at årsregnskapet er fastsatt av kompetent organ.

Brønnøysundregistrene, 11.06.2024



Organisasjonsnr: 971 179 899
HMS DESIGN & UTVIKLING AS

RESULTATREGNSKAP

Beløp i: NOK	Note	2023	2022
RESULTATREGNSKAP			
Inntekter			
Salgsinntekt		1 771 966	2 199 961
Sum inntekter		1 771 966	2 199 961
Kostnader			
Varekostnad			154 965
Lønnskostnad	1	1 413 175	1 104 798
Avskrivning av driftsmidler og immaterielle eiendeler	2	6 000	6 000
Annen driftskostnad	1	387 976	424 006
Sum kostnader		1 807 152	1 689 768
Driftsresultat		-35 186	510 193
Finansinntekter og finanskostnader			
Annen renteinntekt		59 680	19 724
Annen finansinntekt		215	236
Sum finansinntekter		59 895	19 960
Netto finans		59 895	19 960
Ordinært resultat før skattekostnad		24 709	530 153
Skattekostnad på resultat	3		
Ordinært resultat etter skattekostnad		24 709	530 153
Årsresultat		24 709	530 153
Årsresultat etter minoritetsinteresser		24 709	530 153
Totalresultat		24 709	530 153
Overføringer og disponeringer			
Ordinært utbytte	4, 4, 4	1 200 000	
Konsernbidrag	4		
Avgitt konsernbidrag	4		
Udekket tap	4, 4		
Avsatt til annen egenkapital	4		530 153
Overført fra annen egenkapital	4	-1 175 291	
Sum overføringer og disponeringer		24 709	530 153





Organisasjonsnr: 971 179 899
HMS DESIGN & UTVIKLING AS

BALANSE

Beløp i: NOK **Note** **2023** **2022**

BALANSE - EIENDELER

Anleggsmidler

Immaterielle eiendeler

Utsatt skattefordel 3

Varige driftsmidler

Tomter, bygninger o.a.

fast eiendom 2

Maskiner og anlegg 2

Skip og flytende

installasjoner 2

Driftsløsøre, inventar o.

a. utstyr 2

Sum varige driftsmidler **6 000**

Sum anleggsmidler **0** **6 000**

Omløpsmidler

Varer

Fordringer

Kundefordringer 99 663 320 200

Andre kortsiktige

fordringer 68 543 87 770

Sum fordringer **168 205** **407 970**

Bankinnskudd, kontanter

og lignende

Bankinnskudd, kontanter o.

l. 5 2 755 507 3 522 162

Sum bankinnskudd,

kontanter og lignende **2 755 507** **3 522 162**

Sum omløpsmidler **2 923 712** **3 930 133**

SUM EIENDELER **2 923 712** **3 936 133**

BALANSE - EGENKAPITAL OG GJELD

Egenkapital

Innskutt egenkapital

Aksjekapital 4, 6 100 000 100 000

Overkurs 4

Sum innskutt egenkapital **100 000** **100 000**

Opptjent egenkapital

Annen egenkapital 4 2 234 106 3 409 397



Sum opptjent egenkapital	2 234 106	3 409 397
Sum egenkapital	2 334 106	3 509 397
Gjeld		
Langsiktig gjeld		
Utsatt skatt	3	
Annen langsiktig gjeld		
Sum langsiktig gjeld	0	0
Kortsiktig gjeld		
Leverandørgjeld	86 914	85 791
Betalbar skatt	3	
Skyldig offentlige avgifter	240 393	132 743
Utbytte	4	
Annen kortsiktig gjeld	262 299	208 202
Sum kortsiktig gjeld	589 606	426 736
Sum gjeld	589 606	426 736
SUM EGENKAPITAL OG GJELD	2 923 712	3 936 133



Organisasjonsnr: 971 179 899
HMS DESIGN & UTVIKLING AS

NOTEOPPLYSNINGER - SELSKAP - alle poster oppgitt i hele tall

Note

1

Antall årsverk i regnskapsåret
2.00

Sum Beløp

Balanseført verdi 31.12. Varige driftsmidler Immaterielle eiend.

Konsernregnskap

Morselskapet sitt navn

Forretningskontor for morselskapet

Begrunnelse for at datterselskap er utelatt fra konsolideringen

Samlet beløp - tilknyttet selskap Årets Fjorårets

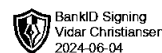
Samlet beløp - foretak i samme konsern Årets Fjorårets

Samlet beløp - foretak i samme konsern Årets Fjorårets

Samlet beløp - felles kontrollert virksomhet Årets Fjorårets


Pantstillelse Beløp

Beholdning av egne aksjer Antall Pålydende Andel av aksjek.




Årsregnskap 2023

HMS DESIGN & UTVIKLING AS



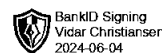
Resultatregnskap HMS DESIGN & UTVIKLING AS

Driftsinntekter og driftskostnader	Note	2023	2022
Salgsinntekt		1 771 966	2 199 961
Sum driftsinntekter		1 771 966	2 199 961
Varekostnad		0	154 965
Lønnskostnad	1	1 413 175	1 104 798
Avskrivning av driftsmidler og immaterielle eiendeler	2	6 000	6 000
Annen driftskostnad	1	387 976	424 006
Sum driftskostnader		1 807 152	1 689 768
Driftsresultat		-35 186	510 193
Finansinntekter og finanskostnader			
Annen renteinntekt		59 680	19 724
Annen finansinntekt		215	236
Resultat av finansposter		59 895	19 960
Resultat før skattekostnad		24 709	530 153
Skattekostnad på resultat	3	0	0
Årsresultat		24 709	530 153
Overføringer			
Avsatt til utbytte	4	1 200 000	0
Avsatt til annen egenkapital	4	0	530 153
Overført fra annen egenkapital	4	1 175 291	0
Sum overføringer		24 709	530 153



Balanse HMS DESIGN & UTVIKLING AS

Eiendeler	Note	2023	2022
Anleggsmidler			
<i>Immaterielle eiendeler</i>			
<i>Varige driftsmidler</i>			
Driftsløsøre, inventar o.a. utstyr	2	0	6 000
Sum varige driftsmidler		0	6 000
Sum anleggsmidler		0	6 000
Omløpsmidler			
<i>Fordringer</i>			
Kundefordringer		99 663	320 200
Andre kortsiktige fordringer		68 543	87 770
Sum fordringer		168 205	407 970
<i>Bankinnskudd, kontanter o.l</i>			
Bankinnskudd, kontanter o.l.	5	2 755 507	3 522 162
Sum bankinnskudd, kontanter o.l		2 755 507	3 522 162
Sum omløpsmidler		2 923 712	3 930 133
Sum eiendeler		2 923 712	3 936 133



Balanse HMS DESIGN & UTVIKLING AS

Egenkapital og gjeld	Note	2023	2022
Egenkapital			
<i>Innskutt egenkapital</i>			
Aksjekapital	4, 6	100 000	100 000
Sum innskutt egenkapital		100 000	100 000
<i>Opptjent egenkapital</i>			
Annen egenkapital	4	2 234 106	3 409 397
Sum opptjent egenkapital		2 234 106	3 409 397
Sum egenkapital		2 334 106	3 509 397
Gjeld			
<i>Kortsiktig gjeld</i>			
Leverandørgjeld		86 914	85 791
Skyldig offentlige avgifter		240 393	132 743
Annen kortsiktig gjeld		262 299	208 202
Sum kortsiktig gjeld		589 606	426 736
Sum gjeld		589 606	426 736
Sum egenkapital og gjeld		2 923 712	3 936 133

Bærum, 04.06.2024
Styret i HMS DESIGN & UTVIKLING AS

Vidar Christiansen
Daglig leder / Styrets leder



Noter til regnskapet 2023

Regnskapsprinsipper

Årsregnskapet er satt opp i samsvar med regnskapsloven og god regnskapsskikk for små foretak. Årsregnskapet er avlagt under forutsetning om fortsatt drift.

Bruk av estimater

Utarbeidelse av regnskap i samsvar med regnskapsloven krever bruk av estimater. Videre krever anvendelse av selskapets regnskapsprinsipper at ledelsen må utøve skjønn.

Salgsinntekter

Inntekter ved salg av tjenester vurderes til virkelig verdi av vederlaget, netto etter fradrag for merverdiavgift, returer, rabatter og andre avslag. Salg av tjenester inntektsføres etter hvert som de er levert.

Klassifisering og vurdering av balanseposter

Eiendeler bestemt til varig eie eller bruk er klassifisert som anleggsmidler. Anleggsmidler er vurdert til anskaffelseskost. Omløpsmidler og kortsiktig gjeld omfatter normalt poster som forfaller til betaling innen ett år etter balansedagen, samt poster som knytter seg til varekretsløpet. Omløpsmidler vurderes til laveste verdi av anskaffelseskost og antatt virkelig verdi.

Fordringer klassifiseres som omløpsmidler hvis de skal tilbakebetales i løpet av ett år. For gjeld er analoge kriterier lagt til grunn. Første års avdrag på langsiktige fordringer og langsiktig gjeld klassifiseres likevel ikke som omløpsmiddel og kortsiktig gjeld.

Enkelte poster er vurdert etter andre regler. Postene det gjelder vil være blant de postene som omhandles nedenfor.

Varige driftsmidler

Varige driftsmidler balanseføres og avskrives lineært til restverdi over driftsmidlenes forventede utnyttbare levetid. Ved endring i avskrivningsplan fordeles virkningen over gjenværende avskrivningstid ("knekkpunktmetoden"). Vedlikehold av driftsmidler kostnadsføres løpende. Påkostninger eller forbedringer tillegges driftsmidlets kostpris og avskrives i takt med driftsmidlet. Skillet mellom vedlikehold og påkostning/forbedring regnes i forhold til driftsmidlets stand ved kjøp av driftsmidlet. Tomter avskrives ikke.

Utgifter til leie av driftsmidler kostnadsføres. Forskuddsbetalinger balanseføres som forskuddsbetalt kostnad, og fordeles over leieperioden.

Fordringer

Kundefordringer og andre fordringer er oppført i balansen til pålydende etter fradrag for avsetning til forventet tap. Avsetning for tap gjøres på grunnlag av individuelle vurderinger av de enkelte fordringene. I tillegg gjøres det for øvrige kundefordringer en uspesifisert avsetning for å dekke antatt tap.

Pensjoner

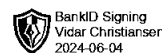
Premier til innkuddsbasert pensjonsordning organisert gjennom livsforssikringsselskap kostnadsføres den perioden innkuddet gjelder og inngår blant lønnskostnader i resultatregnskapet. Pensjonsforpliktelse knyttet til AFP-ordning for selskapets ansatte balanseføres ikke. Forpliktelse eller pensjonsmidler knyttet til kollektiv forsikret pensjonsordning balanseføres ikke.

Skatt

Skattekostnaden i resultatregnskapet omfatter både periodens betalbare skatt og endring i utsatt skatt. Utsatt skatt beregnes med 22 % på grunnlag av de midlertidige forskjeller som eksisterer mellom regnskapsmessige og skattemessige verdier, samt eventuelt ligningsmessig underskudd til fremføring ved utgangen av regnskapsåret. Skatteøkende og skattereduserende midlertidige forskjeller som reverserer eller kan reversere i samme periode er utlignet og nettoført.

Valuta

Fordringer og gjeld i utenlandsk valuta vurderes etter kursen ved regnskapsårets slutt. Kursgevinster og kurstap knyttet til varesalg og varekjøp i utenlandsk valuta føres som salgsinntekter og varekostnad.



Noter til regnskapet 2023

Note 1 Lønnskostnader, antall ansatte, lån til ansatte mm

Lønnskostnader	2023	2022
Lønninger	1 191 421	983 764
Arbeidsgiveravgift	174 217	143 914
Pensjonskostnader	41 515	32 418
Andre ytelser	6 022	6 285
Sum	1 413 175	1 166 381

Gjennomsnittlig antall årsverk sysselsatt i regnskapsåret

	2	2
--	---	---

Det er ikke gitt lån/sikkerhetsstillelse til daglig leder, styrets leder eller andre nærstående parter.

OTP

Selskapet er pliktig til å ha tjenstepensjonsordning etter lov om obligatorisk tjenstepensjon. Selskapets pensjonsordninger tilfredsstiller kravene i denne lov.

Note 2 Varige driftsmidler

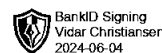
	Driftsløsøre, inventar o.a utstyr	Totalt
Anskaffelseskost 01.01	18 000	18 000
Tilgang	0	0
Avgang	0	0
Anskaffelseskost 31.12	18 000	18 000
Akk. av-/nedskrivninger 31.12	-18 000	-18 000
Balansført verdi 31.12	0	0

Årets avskrivninger

	6 000	6 000
--	-------	-------

Avskrivningsplan

Økonomisk levetid	Lineær
	3 år



Noter til regnskapet 2023

Note 3 Skatt

	2023	2022
Årets skattekostnad		
Resultatført skatt på ordinært resultat:		
Betalbar skatt	0	0
Endring i utsatt skatt	0	0
Skattekostnad ordinært resultat	0	0
Skattepliktig inntekt:		
Resultat før skatt	24 709	530 153
Permanente forskjeller	0	0
Endring i midlertidige forskjeller	-2 257	-5 146
Anvendelse av fremførbart underskudd	-22 452	-525 007
Skattepliktig inntekt	0	0
Betalbar skatt i balansen:		
Betalbar skatt på årets resultat	0	0
Sum betalbar skatt i balansen	0	0

Skatteeffekten av midlertidige forskjeller og underskudd til fremføring som har gitt opphav til utsatt skatt og utsatte skattefordeler, spesifisert på typer av midlertidige forskjeller

	2023	2022	Endring
Varige driftsmidler	-25 335	-27 592	-2 257
Sum	-25 335	-27 592	-2 257
Akkumulert fremførbart underskudd	-977 014	-999 466	-22 452
Inngår ikke i beregningen av utsatt skatt	1 002 349	1 027 058	24 709
Utsatt skattefordel (22 %)	0	0	0


I henhold til God regnskapsskikk for små foretak balanseføres ikke utsatt skattefordel.

Note 4 Egenkapital

	Aksjekapital	Annen egenkapital	Sum egenkapital
Pr. 01.01	100 000	3 409 397	3 509 397
Tilleggsutbytte		-1 200 000	-1 200 000
Årets resultat		24 709	24 709
Pr 31.12	100 000	2 234 106	2 334 106

Note 5 Bankinnskudd

	2023	2022
Bundne skattetreksmidler	95 783	84 981



Noter til regnskapet 2023

Note 6 Antall aksjer, aksjeeiere m

<u>Aksjekapital</u>	<u>Antall</u>	<u>Pålydende</u>	<u>Balanseført</u>
Ordinære aksjer	50	2 000	100 000

Aksjekapitalen eies av følgende aksjonærer:

<u>Aksjonærer:</u>	<u>Antall aksjer</u>	<u>Eierandel</u>
Vidar Christiansen	40	80 %
Nanna C Christiansen	10	20 %
Sum	50	100 %

Selskapet har en aksjeklasse og alle aksjer har lik stemmerett.

Aksjer eiet av styremedlemmer og daglig leder

Vidar Christiansen	styrets leder / dgl	(40)
--------------------	---------------------	------