



ÅRSREGNSKAPET FOR REGNSKAPSÅRET 2024 - GENERELL INFORMASJON

Enheten

Organisasjonsnummer: 994 855 387
Organisasjonsform: Aksjeselskap
Foretaksnavn: AD UNDAS AS
Forretningsadresse: Storgata 7A
3770 KRAGERØ

Regnskapsår

Årsregnskapets periode: 01.01.2024 - 31.12.2024

Konsern

Morselskap i konsern: Nei

Regnskapsregler

Regler for små foretak benyttet: Ja
Benyttet ved utarbeidelsen av årsregnskapet til selskapet: Regnskapslovens alminnelige regler

Årsregnskapet fastsatt av kompetent organ

Bekreftet av representant for selskapet: Thomas Mastereid
Dato for fastsettelse av årsregnskapet: 26.06.2025

Grunnlag for avgivelse

År 2024: Årsregnskapet er elektronisk innlevert
År 2023: Tall er hentet fra elektronisk innlevert årsregnskap fra 2024

Det er ikke krav til at årsregnskapet m.v. som sendes til Regnskapsregisteret er undertegnet. Kontrollen på at dette er utført ligger hos revisor/enhetens øverste organ. Sikkerheten ivaretas ved at innsender har rolle/rettighet for innsending av årsregnskapet via Altinn, og ved at det bekreftes at årsregnskapet er fastsatt av kompetent organ.

Brønnøysundregistrene, 09.07.2025



Resultatregnskap

Beløp i: NOK	Note	2024	2023
RESULTATREGNSKAP			
Inntekter			
Salgsinntekt		5 959 409	5 333 181
Annen driftsinntekt			1 322
Sum inntekter		5 959 409	5 334 504
Kostnader			
Varekostnad		3 208 549	3 050 282
Lønnskostnad	2	1 058 383	1 011 058
Avskrivning av driftsmidler og immaterielle eiendeler	3	8 700	8 162
Annen driftskostnad		980 897	958 155
Sum kostnader		5 256 529	5 027 656
Driftsresultat		702 880	306 848
Finansinntekter og finanskostnader			
Annen renteinntekt		268	253
Annen finansinntekt		6	
Sum finansinntekter		274	253
Annen rentekostnad		16 404	64 546
Annen finanskostnad		1 941	
Sum finanskostnader		18 345	64 546
Netto finans		-18 071	-64 293
Resultat før skattekostnad		684 809	242 554
Skattekostnad på resultat	4	152 085	53 781
Årsresultat		532 724	188 773
Årsresultat etter minoritetsinteresser		532 724	188 773
Totalresultat		532 724	188 773
Overføringer og disponeringer			



Resultatregnskap

Beløp i: NOK	Note	2024	2023
Ordinært utbytte	5		255 596
Udekket tap	5		
Avsatt til annen egenkapital	5	532 724	
Overført fra annen egenkapital	5		-66 823
Sum overføringer og disponeringer		532 724	188 773



Balanse

Beløp i: NOK	Note	2024	2023
BALANSE - EIENDELER			
Anleggsmidler			
Immaterielle eiendeler			
Utsatt skattefordel	4	7 292	7 936
Sum immaterielle eiendeler		7 292	7 936
Varige driftsmidler			
Tomter, bygninger o.a. fast eiendom	3, 6		
Maskiner og anlegg	3, 6		
Driftsløsøre, inventar o.a. utstyr	3, 6	13 362	22 062
Sum varige driftsmidler		13 362	22 062
Finansielle anleggsmidler			
Lån til foretak i samme konsern	7		
Andre langsiktige fordringer		200	200
Sum finansielle anleggsmidler		200	200
Sum anleggsmidler		20 854	30 198
Omløpsmidler			
Varer			
Sum varer	6	860 447	708 837
Fordringer			
Kundefordringer	6		
Andre kortsiktige fordringer		107 185	46 192
Konsernfordringer	7	540 000	
Sum fordringer		647 185	46 192
Bankinnskudd, kontanter og lignende			
Bankinnskudd, kontanter o.l.	8	376 099	1 133 376
Sum bankinnskudd, kontanter og lignende		376 099	1 133 376
Sum omløpsmidler		1 883 731	1 888 405
SUM EIENDELER		1 904 585	1 918 603



Balanse

Beløp i: NOK	Note	2024	2023
BALANSE - EGENKAPITAL OG GJELD			
Egenkapital			
Innskutt egenkapital			
Aksjekapital	5, 9	422 000	422 000
Annen innskutt egenkapital	5	216 217	216 217
Sum innskutt egenkapital		638 217	638 217
Opptjent egenkapital			
Annen egenkapital	5	532 724	
Udekket tap	5		
Sum opptjent egenkapital		532 724	
Sum egenkapital		1 170 941	638 217
Gjeld			
Langsiktig gjeld			
Utsatt skatt	4		
Annen langsiktig gjeld			
Gjeld til kredittinstitusjoner	6		504 774
Sum annen langsiktig gjeld			504 774
Sum langsiktig gjeld		0	504 774
Kortsiktig gjeld			
Gjeld til kredittinstitusjoner	6		
Leverandørgjeld		231 037	140 611
Betalbar skatt	4	151 441	52 379
Skyldig offentlige avgifter	8	214 961	212 232
Utbytte	5		255 596
Annen kortsiktig gjeld		136 206	114 795
Sum kortsiktig gjeld		733 644	775 613
Sum gjeld		733 644	1 280 387
SUM EGENKAPITAL OG GJELD		1 904 585	1 918 603



Balanse

Beløp i: NOK	Note	2024	2023
---------------------	-------------	-------------	-------------



Brønnøysundregistrene

ÅRSREGNSKAP FOR REGNSKAPSÅRET 2024 - GENERELL INFORMASJON

Journalnummer: 2025 646583

Enheten

Organisasjonsnummer: 994 855 387
Organisasjonsform: Aksjeselskap
Foretaksnavn: AD UNDAS AS
Forretningsadresse: Storgata 7A
3770 KRAGERØ

Regnskapsår

Årsregnskapets periode: 01.01.2024 - 31.12.2024

Konsern

Morselskap i konsern: Nei

Regnskapsregler

Regler for små foretak benyttet: Ja
Benyttet ved utarbeidelsen av
årsregnskapet til selskapet: Regnskapslovens alminnelige regler

Årsregnskapet fastsatt av kompetent organ

Bekreftet av representant for selskapet: Thomas Mastereid
Dato for fastsettelse av årsregnskapet: 26.06.2025

Revisjon

Selskapet har besluttet at årsregnskapet
ikke skal revideres: Ja
Årsregnskapet er utarbeidet av ekstern
autorisert regnskapsfører: Ja
Ekstern autorisert regnskapsfører har i
løpet av regnskapsåret bistått ved den
løpende regnskapsføringen eller utført
andre tjenester for selskapet enn å
utarbeide årsregnskapet: Ja

Grunnlag for avgivelse

År 2024: Årsregnskap er elektronisk innlevert.
År 2023: Tall er hentet fra elektronisk innlevert årsregnskap fra 2024.

Det er ikke krav til at årsregnskapet m.v. som sendes til Regnskapsregisteret er undertegnet. Kontrollen på at dette er utført ligger hos revisor/enhetens øverste organ. Sikkerheten ivaretas ved at innsender har rolle/rettighet for innsending av årsregnskapet via Altinn, og ved at det bekreftes at årsregnskapet er fastsatt av kompetent organ.

Brønnøysundregistrene, 07.07.2025

Brønnøysundregistrene
Postadresse: Postboks 900, 8910 Brønnøysund
Telefon: 75 00 75 00
E-post: firmapost@brreg.no Internett: www.brreg.no
Organisasjonsnummer: 974 760 673



Organisasjonsnr: 994 855 387
AD UNDAS AS

RESULTATREGNSKAP

Beløp i: NOK	Note	2024	2023
RESULTATREGNSKAP			
Inntekter			
Salgsinntekt		5 959 409	5 333 181
Annen driftsinntekt			1 322
Sum inntekter		5 959 409	5 334 504
Kostnader			
Varekostnad		3 208 549	3 050 282
Lønnskostnad	2	1 058 383	1 011 058
Avskrivning av driftsmidler og immaterielle eiendeler	3	8 700	8 162
Annen driftskostnad		980 897	958 155
Sum kostnader		5 256 529	5 027 656
Driftsresultat		702 880	306 848
Finansinntekter og finanskostnader			
Annen renteinntekt		268	253
Annen finansinntekt		6	
Sum finansinntekter		274	253
Annen rentekostnad		16 404	64 546
Annen finanskostnad		1 941	
Sum finanskostnader		18 345	64 546
Netto finans		-18 071	-64 293
Resultat før skattekostnad		684 809	242 554
Skattekostnad på resultat	4	152 085	53 781
Årsresultat		532 724	188 773
Årsresultat etter minoritetsinteresser		532 724	188 773
Totalresultat		532 724	188 773
Overføringer og disponeringer			
Ordinært utbytte	5		255 596
Udekket tap	5		
Avsatt til annen egenkapital	5	532 724	
Overført fra annen egenkapital	5		-66 823
Sum overføringer og disponeringer		532 724	188 773





Organisasjonsnr: 994 855 387
AD UNDAS AS

BALANSE

Beløp i: NOK	Note	2024	2023
BALANSE - EIENDELER			
Anleggsmidler			
Immaterielle eiendeler			
Utsatt skattefordel	4	7 292	7 936
Sum immaterielle eiendeler		7 292	7 936
Varige driftsmidler			
Tomter, bygninger o.a. fast eiendom	3, 6		
Maskiner og anlegg	3, 6		
Driftsløsøre, inventar o. a. utstyr	3, 6	13 362	22 062
Sum varige driftsmidler		13 362	22 062
Finansielle anleggsmidler			
Lån til foretak i samme konsern	7		
Andre langsiktige fordringer		200	200
Sum finansielle anleggsmidler		200	200
Sum anleggsmidler		20 854	30 198
Omløpsmidler			
Varer			
Sum varer	6	860 447	708 837
Fordringer			
Kundefordringer	6		
Andre kortsiktige fordringer		107 185	46 192
Konsernfordringer	7	540 000	
Sum fordringer		647 185	46 192
Bankinnskudd, kontanter og lignende			
Bankinnskudd, kontanter o. l.	8	376 099	1 133 376
Sum bankinnskudd, kontanter og lignende		376 099	1 133 376
Sum omløpsmidler		1 883 731	1 888 405
SUM EIENDELER		1 904 585	1 918 603

BALANSE - EGENKAPITAL OG GJELD



Egenkapital			
Innskutt egenkapital			
Aksjekapital	5, 9	422 000	422 000
Annen innskutt egenkapital	5	216 217	216 217
Sum innskutt egenkapital		638 217	638 217
Opptjent egenkapital			
Annen egenkapital	5	532 724	
Udekket tap	5		
Sum opptjent egenkapital		532 724	
Sum egenkapital		1 170 941	638 217
Gjeld			
Langsiktig gjeld			
Utsatt skatt	4		
Annen langsiktig gjeld			
Gjeld til kredittinstitusjoner	6		504 774
Sum annen langsiktig gjeld			504 774
Sum langsiktig gjeld		0	504 774
Kortsiktig gjeld			
Gjeld til kredittinstitusjoner	6		
Leverandørgjeld		231 037	140 611
Betalbar skatt	4	151 441	52 379
Skyldig offentlige avgifter	8	214 961	212 232
Utbytte	5		255 596
Annen kortsiktig gjeld		136 206	114 795
Sum kortsiktig gjeld		733 644	775 613
Sum gjeld		733 644	1 280 387
SUM EGENKAPITAL OG GJELD		1 904 585	1 918 603



Organisasjonsnr: 994 855 387
AD UNDAS AS

NOTEOPPLYSNINGER - SELSKAP - alle poster oppgitt i hele tall

Note
2

Antall årsverk i regnskapsåret
2.00

<u>Sum</u>	<u>Beløp</u>
<u>Balanseført verdi 31.12.</u>	<u>Varige driftsmidler Immaterielle eiend.</u>

Konsernregnskap

Morselskapet sitt navn

Forretningskontor for morselskapet

Begrunnelse for at datterselskap er utelatt fra konsolideringen

<u>Samlet beløp - tilknyttet selskap</u>	<u>Årets</u>	<u>Fjorårets</u>
--	--------------	------------------

<u>Samlet beløp - foretak i samme konsern</u>	<u>Årets</u>	<u>Fjorårets</u>
---	--------------	------------------

<u>Samlet beløp - foretak i samme konsern</u>	<u>Årets</u>	<u>Fjorårets</u>
---	--------------	------------------

<u>Samlet beløp - felles kontrollert virksomhet</u>	<u>Årets</u>	<u>Fjorårets</u>
---	--------------	------------------

<u>Pantstillelse</u>	<u>Beløp</u>
----------------------	--------------

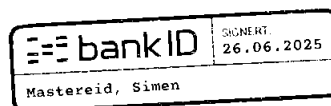
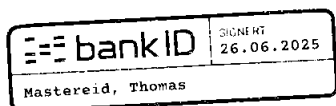
<u>Beholdning av egne aksjer</u>	<u>Antall</u>	<u>Pålydende</u>	<u>Andel av aksjek.</u>
----------------------------------	---------------	------------------	-------------------------



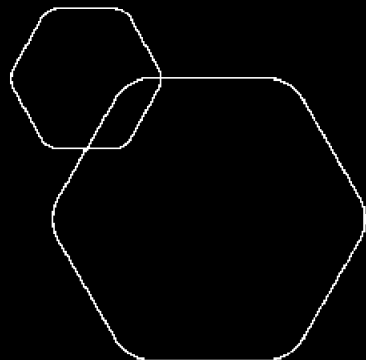
Dette dokumentet er behandlet gjennom RN Kundesjekk – på vegne av **LØKKEBAKKEN REGNSKAP OG RÅDGIVNING AS**

Årsregnskap 2024 Ad Undas AS

Signert av følgende

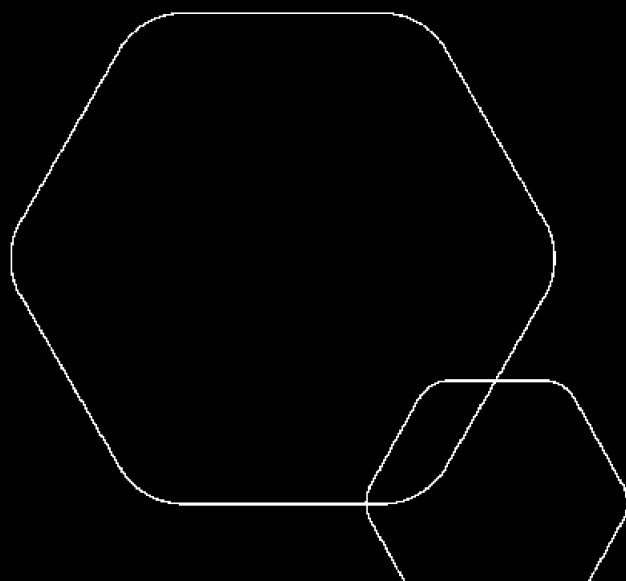


Et blått stempel indikerer at dokument er signert med BankID



Årsregnskap 2024 Ad Undas AS

Resultatregnskap
Balanse
Noter til regnskapet



Org.nr.: 994 855 387



RESULTATREGNSKAP

AD UNDAS AS

DRIFTSINNEKTER OG DRIFTSKOSTNADER	Note	2024	2023
Salgsinntekt		5 959 409	5 333 181
Annen driftsinntekt		0	1 322
Sum driftsinntekter		5 959 409	5 334 504
Varekostnad		3 208 549	3 050 282
Lønnskostnad	2	1 058 383	1 011 058
Avskrivning av driftsmidler og immaterielle eiendeler	3	8 700	8 162
Annen driftskostnad		980 897	958 155
Sum driftskostnader		5 256 529	5 027 656
Driftsresultat		702 880	306 848
FINANSINNEKTER OG FINANSKOSTNADER			
Annen renteinntekt		268	253
Annen finansinntekt		6	0
Annen rentekostnad		16 404	64 546
Annen finanskostnad		1 941	0
Resultat av finansposter		-18 071	-64 293
Resultat før skattekostnad		684 809	242 554
Skattekostnad på resultat	4	152 085	53 781
Resultat		532 724	188 773
Årsoverskudd		532 724	188 773
OVERFØRINGER			
Avsatt til utbytte	5	0	255 596
Avsatt til annen egenkapital	5	532 724	0
Overført fra annen egenkapital	5	0	66 823
Sum overføringer		532 724	188 773

AD UNDAS AS

SIDE 2



BALANSE

AD UNDAS AS

EIENDELER	Note	2024	2023
ANLEGGSMIDLER			
IMMATERIELLE EIENDELER			
Utsatt skattefordel	4	7 292	7 936
Sum immaterielle eiendeler		7 292	7 936
VARIGE DRIFTSMIDLER			
Driftsløsøre, inventar o.a. utstyr	3, 6	13 362	22 062
Sum varige driftsmidler		13 362	22 062
FINANSIELLE ANLEGGSMIDLER			
Andre langsiktige fordringer		200	200
Sum finansielle anleggsmidler		200	200
Sum anleggsmidler		20 854	30 198
OMLØPSMIDLER			
Lager av varer og annen beholdning	6	860 447	708 837
FORDRINGER			
Andre kortsiktige fordringer		107 185	46 192
Konsernfordringer	7	540 000	0
Sum fordringer		647 185	46 192
INVESTERINGER			
Bankinnskudd, kontanter o.l.	8	376 099	1 133 376
Sum omløpsmidler		1 883 731	1 888 405
Sum eiendeler		1 904 585	1 918 603



BALANSE

AD UNDAS AS

	Note	2024	2023
EGENKAPITAL OG GJELD			
INNSKUTT EGENKAPITAL			
Aksjekapital	5, 9	422 000	422 000
Annen innskutt egenkapital	5	216 217	216 217
Sum innskutt egenkapital		638 217	638 217
OPPTJENT EGENKAPITAL			
Annen egenkapital	5	532 724	0
Sum opptjent egenkapital		532 724	0
Sum egenkapital		1 170 941	638 217
GJELD			
AVSETNING FOR FORPLIKTELSER			
ANNEN LANGSIKTIG GJELD			
Gjeld til kredittinstitusjoner	6	0	504 774
Sum annen langsiktig gjeld		0	504 774
KORTSIKTIG GJELD			
Leverandørgjeld		231 037	140 611
Betalbar skatt	4	151 441	52 379
Skyldig offentlige avgifter	8	214 961	212 232
Utbytte	5	0	255 596
Annen kortsiktig gjeld		136 206	114 795
Sum kortsiktig gjeld		733 644	775 613
Sum gjeld		733 644	1 280 387
Sum egenkapital og gjeld		1 904 585	1 918 603

Kragerø,
Styret i Ad Undas AS

Thomas Mastereid
styreleder

Simen Sjørdalen Mastereid
styremedlem

Tine Mastereid
daglig leder



Note 1 Regnskapsprinsipper

Årsregnskapet er satt opp i samsvar med regnskapsloven og NRS 8 - God regnskapsskikk for små foretak.

Driftsinntekter

Inntekter ved salg av varer og tjenester vurderes til virkelig verdi av vederlaget, netto etter fradrag for merverdiavgift og eventuelle rabatter. Inntektsføring ved salg av varer skjer på leveringstidspunktet. Tjenester inntektsføres etter hvert som de utføres.

Arbeid under utførelse

Igangværende prosjekter er vurdert etter prinsippet om løpende avregning.

Kostnader

Utgifter sammenstilles med og kostnadsføres samtidig med de inntekter utgiftene kan henføres til. Utgifter som ikke direkte kan henføres til inntekter, kostnadsføres når de påløper.

Anleggsmidler og langsiktig gjeld

Anleggsmidler omfatter eiendeler bestemt til varig eie og bruk. Anleggsmidler vurderes til anskaffelseskost. Varige driftsmidler balanseføres og avskrives over driftsmidlets forventede økonomiske levetid. Nedskrivning til virkelig verdi forestas ved verdifall som forventes ikke å være av forbigående art. Nedskrivning reverseres når grunnlaget for nedskrivning ikke lenger er tilstede. Langsiktig gjeld omfatter normalt poster som forfaller til betaling senere enn ett år etter siste dag i regnskapsåret. Langsiktig gjeld vurderes til pålydende verdi.

Omløpsmidler og kortsiktig gjeld

Omløpsmidler og kortsiktig gjeld omfatter normalt poster som forfaller til betaling innen ett år etter balansedagen, samt poster som knytter seg til varekretsløpet. Omløpsmidler vurderes til laveste verdi av anskaffelseskost og virkelig verdi. Kortsiktig gjeld vurderes til høyeste verdi av pålydende og antatt virkelig verdi.

Varer

Varer vurderes til det laveste av anskaffelseskost og netto salgsverdi. Egentilvirkede ferdigvarer og varer under tilvirkning er vurdert til variabel tilvirkningskost. Det foretas nedskrivning for påregnelig ukurans.

Fordringer

Kundefordringer og andre fordringer oppføres til pålydende etter fradrag for avsetning til forventet tap. Avsetning til tap gjøres på grunnlag av en individuell vurdering av de enkelte fordringene.

Skatt

Skattekostnaden i resultatregnskapet omfatter både periodens betalbare skatt og endring i utsatt skatt. Utsatt skatt er beregnet med 22 % på grunnlag av de midlertidige forskjeller som eksisterer mellom regnskapsmessige og skattemessige verdier, samt ligningsmessig underskudd til fremføring ved utgangen av regnskapsåret. Skatteøkende og skattereduserende midlertidige forskjeller som reverserer eller kan reverseres i samme periode er utlignet og nettoført.



Note 2 Lønnskostnad, antall ansatte, godtgjørelser, lån til ansatte mm

Lønnskostander	2024	2023
Lønninger	876 048	841 773
Arbeidsgiveravgift	127 660	121 395
Pensjonkostander	27 351	22 471
Andre ytelser	27 324	25 419
Sum	1 058 383	1 011 058

Antall årsverk 2

Note 3 Anleggsmidler

	Driftsløsøre, inventar ol.	SUM
Anskaffelseskost 01.01	625 731	625 731
Tilgang kjøpte anleggsmidler	0	0
Anskaffelseskost 31.12.	625 731	625 731
Akkumulerte avskrivninger 31.12.	612 369	612 369
Bokført verdi 31.12.24	13 362	13 362
Årets ordinære avskrivninger	8 700	8 700

Note 4 Skattekostnad

Skattepliktig inntekt	2024	2023
Ordinært resultat før skatt	684 809	242 554
Permanente forskjeller	6 484	1 904
Endring i midlertidige forskjeller	-2 927	-6 372
Skattepliktig inntekt	688 366	238 086

Årets skattekostnad fremkommer slik:

Betalbar skatt	151 441	52 379
Endring i utsatt skatt	644	1 402
Skattekostnad ordinært resultat	152 085	53 781

Note 5 Egenkapital

Egenkapital	Aksjekapital	Annen innskutt egenkapital	Udekket Annen tap Egenkapital	Sum egenkapital
Egenkapital 01.01	422 000	216 217	0	638 217
Periodens resultat	0	0	0	532 724
Avsatt utbytte	0	0	0	0
Egenkapital 31.12.	422 000	216 217	0	1 170 941



Note 6 Gjeld og pantstillelser

Pantesikret gjeld	2024	2023
Gjeld til kredittinstitusjoner (langsiktig)	0	504 774
SUM	0	504 774
Balanseført verdi av pantsatte eiendeler		
Driftsløsøre, inventar o.a. utstyr	0	22 062
Varer	0	708 837
SUM	0	730 899
Langsiktig gjeld med forfall senere enn fem år	0	253 545

Note 7 Fordring og gjeld mot konsernselskaper

Fordringer mot konsernselskaper	2024	2023
Langsiktig fordring mot konsernselskaper	0	0
Kortsiktig fordring mot konsernselskaper	540 000	0
Sum	540 000	0

Note 8 Bankinnskudd

Innestående midler på skattetrekkkonto (bundne midler) er på kr 30 331

Note 9 Aksjonærer

Aksjekapitalen i selskapet pr 31.12 består av:	Antall	Pålydende	Bokført
Ordinære aksjer	422	1 000	422 000
Sum	422		422 000

Eierstruktur

De største aksjonærene i selskapet pr 31.12 var:	Ordinære	Eierandel	Stemmeandel
SOT Invest AS	338	80,1 %	80,1 %
Tine Sjørdalen Mastereid	84	19,9 %	19,9 %
Totalt antall aksjer	422	100 %	100 %