



ÅRSREGNSKAPET FOR REGNSKAPSÅRET 2025 - GENERELL INFORMASJON

Enheten

Organisasjonsnummer:	889 175 672
Organisasjonsform:	Aksjeselskap
Foretaksnavn:	APEIRON INVEST AS
Forretningsadresse:	Nedre Langgate 18D 3126 TØNSBERG

Regnskapsår

Årsregnskapets periode:	01.01.2025 - 31.12.2025
-------------------------	-------------------------

Konsern

Morselskap i konsern:	Ja
Konsernregnskap lagt ved:	Nei

Regnskapsregler

Regler for små foretak benyttet:	Ja
Benyttet ved utarbeidelsen av årsregnskapet til selskapet:	Regnskapslovens alminnelige regler

Årsregnskapet fastsatt av kompetent organ

Bekreftet av representant for selskapet:	Ronny Bjune
Dato for fastsettelse av årsregnskapet:	08.04.2026

Grunnlag for avgivelse

År 2025: Årsregnskapet er elektronisk innlevert
År 2024: Tall er hentet fra elektronisk innlevert årsregnskap fra 2025

Det er ikke krav til at årsregnskapet m.v. som sendes til Regnskapsregisteret er undertegnet. Kontrollen på at dette er utført ligger hos revisor/enhetens øverste organ. Sikkerheten ivaretas ved at innsender har rolle/rettighet for innsending av årsregnskapet via Altinn, og ved at det bekreftes at årsregnskapet er fastsatt av kompetent organ.

Brønnøysundregistrene, 05.05.2026



Resultatregnskap

Beløp i: NOK	Note	2025	2024
RESULTATREGNSKAP			
Kostnader			
Varekostnad			2 740
Annen driftskostnad	3	50 620	56 048
Sum kostnader		50 620	58 788
Driftsresultat		-50 620	-58 788
Finansinntekter og finanskostnader			
Inntekt på investering i datterselskap		1 125 000	1 070 000
Annen renteinntekt		657	17 874
Annen finansinntekt			58 200
Sum finansinntekter		1 125 657	1 146 074
Annen rentekostnad			44
Sum finanskostnader			44
Netto finans		1 125 657	1 146 030
Resultat før skattekostnad		1 075 038	1 087 242
Skattekostnad på resultat	4		
Årsresultat	5	1 075 038	1 087 242
Årsresultat etter minoritetsinteresser		1 075 038	1 087 242
Totalresultat		1 075 038	1 087 242
Overføringer og disponeringer			
Ordinært utbytte		1 725 000	1 250 000
Overført fra annen egenkapital		-649 962	-162 758
Sum overføringer og disponeringer		1 075 038	1 087 242



Balanse

Beløp i: NOK	Note	2025	2024
BALANSE - EIENDELER			
Anleggsmidler			
Immaterielle eiendeler			
Utsatt skattefordel	4		
Finansielle anleggsmidler			
Investering i datterselskap	6	120 000	120 000
Investering i annet foretak i samme konsern	6, 7		
Lån til foretak i samme konsern	8		
Investeringer i tilknyttet selskap	7		
Lån til tilknyttet selskap og felles kontrollert virksomhet	8		
Investeringer i aksjer og andeler	7	16 000	16 000
Obligasjoner	7		
Andre langsiktige fordringer	7, 8		
Sum finansielle anleggsmidler		136 000	136 000
Sum anleggsmidler		136 000	136 000
Omløpsmidler			
Varer			
Fordringer			
Kundefordringer	8		60 000
Andre kortsiktige fordringer	8		
Konsernfordringer	8	1 125 000	1 875 000
Sum fordringer		1 125 000	1 935 000
Investeringer			
Aksjer og andeler i foretak i samme konsern	6		
Bankinnskudd, kontanter og lignende			
Bankinnskudd, kontanter o.l.		570 373	44 029
Sum bankinnskudd, kontanter og lignende		570 373	44 029
Sum omløpsmidler		1 695 373	1 979 029



Balanse

Beløp i: NOK	Note	2025	2024
SUM EIENDELER		1 831 373	2 115 029
BALANSE - EGENKAPITAL OG GJELD			
Egenkapital			
Innskutt egenkapital			
Aksjekapital	5, 9	200 000	200 000
Beholdning av egne aksjer	5, 9		
Overkurs	5	88 347	88 347
Annen innskutt egenkapital	5		
Sum innskutt egenkapital		288 347	288 347
Opptjent egenkapital			
Fond for vurderingsforskjeller	5		
Annen egenkapital	5	424 171	1 074 133
Udekket tap	5		
Sum opptjent egenkapital		424 171	1 074 133
Sum egenkapital	5	712 518	1 362 481
Gjeld			
Langsiktig gjeld			
Utsatt skatt	4		
Annen langsiktig gjeld			
Øvrig langsiktig gjeld	8		
Kortsiktig gjeld			
Leverandørgjeld	8	-7 399	1 294
Betalbar skatt	4		
Utbytte		1 125 000	750 000
Kortsiktig konserngjeld	8		
Annen kortsiktig gjeld	8	1 254	1 254
Sum kortsiktig gjeld		1 118 855	752 548
Sum gjeld		1 118 855	752 548
SUM EGENKAPITAL OG GJELD		1 831 373	2 115 029



Balanse

Beløp i: NOK	Note	2025	2024
---------------------	-------------	-------------	-------------



Brønnøysundregistrene

ÅRSREGNSKAP FOR REGNSKAPSÅRET 2025 - GENERELL INFORMASJON

Journalnummer: 2026 370568

Virksomheten

Organisasjonsnummer: 889 175 672
Organisasjonsform: Aksjeselskap
Foretaksnavn: APEIRON INVEST AS
Forretningsadresse: Nedre Langgate 18D
3126 TØNSBERG

Regnskapsår

Årsregnskapets periode: 01.01.2025 - 31.12.2025

Konsern

Morselskap i konsern: Ja
Konsernregnskap lagt ved: Nei

Regnskapsregler

Regler for små foretak benyttet: Ja
Benyttet ved utarbeidelsen av
årsregnskapet: Regnskapslovens alminnelige regler

Årsregnskapet fastsatt av kompetent organ

Bekreftet av: Ronny Bjune
Dato for fastsettelse av årsregnskapet: 08.04.2026

Grunnlag for avgivelse

År 2025: Årsregnskap er elektronisk innlevert.
År 2024: Tall er hentet fra elektronisk innlevert årsregnskap fra 2025.

Virksomheten sitt øverste organ er ansvarlig for at årsregnskapet er signert. Det er mulig å levere årsregnskap uten signatur fordi sikkerheten for rett rapportering er ivaretatt ved at innsenderen har rolle/rettighet for innsending i Altinn. Navnet på representanten, som bekrefter at årsregnskapet er godkjent, er i tillegg oppgitt.

Brønnøysundregistrene, 04.05.2026



Organisasjonsnr: 889 175 672
APEIRON INVEST AS

RESULTATREGNSKAP

Beløp i: NOK	Note	2025	2024
RESULTATREGNSKAP			
Kostnader			
Varekostnad			2 740
Annen driftskostnad	3	50 620	56 048
Sum kostnader		50 620	58 788
Driftsresultat		-50 620	-58 788
Finansinntekter og finanskostnader			
Inntekt på investering i datterselskap		1 125 000	1 070 000
Annen renteinntekt		657	17 874
Annen finansinntekt			58 200
Sum finansinntekter		1 125 657	1 146 074
Annen rentekostnad			44
Sum finanskostnader			44
Netto finans		1 125 657	1 146 030
Resultat før skattekostnad		1 075 038	1 087 242
Skattekostnad på resultat	4		
Årsresultat	5	1 075 038	1 087 242
Årsresultat etter minoritetsinteresser		1 075 038	1 087 242
Totalresultat		1 075 038	1 087 242
Overføringer og disponeringer			
Ordinært utbytte		1 725 000	1 250 000
Overført fra annen egenkapital		-649 962	-162 758
Sum overføringer og disponeringer		1 075 038	1 087 242



Organisasjonsnr: 889 175 672
APEIRON INVEST AS

BALANSE

Beløp i: NOK	Note	2025	2024
BALANSE - EIENDELER			
Anleggsmidler			
Immaterielle eiendeler			
Utsatt skattefordel	4		
Finansielle anleggsmidler			
Investering i datterselskap	6	120 000	120 000
Investering i annet foretak i samme konsern	6, 7		
Lån til foretak i samme konsern	8		
Investeringer i tilknyttet selskap	7		
Lån til tilknyttet selskap og felles kontrollert virksomhet	8		
Investeringer i aksjer og andeler	7	16 000	16 000
Obligasjoner	7		
Andre langsiktige fordringer	7, 8		
Sum finansielle anleggsmidler		136 000	136 000
Sum anleggsmidler		136 000	136 000
Omløpsmidler			
Varer			
Fordringer			
Kundefordringer	8		60 000
Andre kortsiktige fordringer	8		
Konsernfordringer	8	1 125 000	1 875 000
Sum fordringer		1 125 000	1 935 000
Investeringer			
Aksjer og andeler i foretak i samme konsern	6		
Bankinnskudd, kontanter og lignende			
Bankinnskudd, kontanter o. l.		570 373	44 029
Sum bankinnskudd, kontanter og lignende		570 373	44 029
Sum omløpsmidler		1 695 373	1 979 029



SUM EIENDELER		1 831 373	2 115 029
BALANSE - EGENKAPITAL OG GJELD			
Egenkapital			
Innskutt egenkapital			
Aksjekapital	5, 9	200 000	200 000
Beholdning av egne aksjer	5, 9		
Overkurs	5	88 347	88 347
Annen innskutt egenkapital	5		
Sum innskutt egenkapital		288 347	288 347
Opptjent egenkapital			
Fond for			
vurderingsforskjeller	5		
Annen egenkapital	5	424 171	1 074 133
Udekket tap	5		
Sum opptjent egenkapital		424 171	1 074 133
Sum egenkapital	5	712 518	1 362 481
Gjeld			
Langsiktig gjeld			
Utsatt skatt	4		
Annen langsiktig gjeld			
Øvrig langsiktig gjeld	8		
Kortsiktig gjeld			
Leverandørgjeld	8	-7 399	1 294
Betalbar skatt	4		
Utbytte		1 125 000	750 000
Kortsiktig konserngjeld	8		
Annen kortsiktig gjeld	8	1 254	1 254
Sum kortsiktig gjeld		1 118 855	752 548
Sum gjeld		1 118 855	752 548
SUM EGENKAPITAL OG GJELD		1 831 373	2 115 029



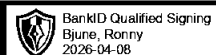
Organisasjonsnr: 889 175 672
APEIRON INVEST AS

NOTEOPPLYSNINGER - SELSKAP

- alle poster oppgitt i hele tall

Note

Antall årsverk i regnskapsåret
0.00




Årsregnskap 2025 Apeiron Invest AS

Resultatregnskap
Balanse
Noter til regnskapet



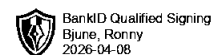
Org.nr.: 889 175 672



RESULTATREGNSKAP

APEIRON INVEST AS

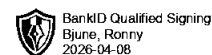
DRIFTSINNETEKTER OG DRIFTSKOSTNADER	Note	2025	2024
Varekostnad		0	2 740
Annen driftskostnad	3	50 620	56 048
Sum driftskostnader		50 620	58 788
Driftsresultat		-50 620	-58 788
FINANSINNETEKTER OG FINANSKOSTNADER			
Inntekt på investering i datterselskap		1 125 000	1 070 000
Annen renteinntekt		657	17 874
Annen finansinntekt		0	58 200
Annen rentekostnad		0	44
Resultat av finansposter		1 125 657	1 146 030
Resultat før skattekostnad		1 075 038	1 087 242
Resultat		1 075 038	1 087 242
Årsresultat	5	1 075 038	1 087 242
OVERFØRINGER			
Avsatt til utbytte		1 125 000	750 000
Tilleggsutbytte		600 000	500 000
Overført fra annen egenkapital		649 962	162 758
Sum overføringer		1 075 038	1 087 242



BALANSE

APEIRON INVEST AS

EIENDELER	Note	2025	2024
ANLEGGSMIDLER			
FINANSIELLE ANLEGGSMIDLER			
Investeringer i datterselskap	6	120 000	120 000
Investeringer i aksjer og andeler	7	16 000	16 000
Sum finansielle anleggsmidler		136 000	136 000
Sum anleggsmidler		136 000	136 000
OMLØPSMIDLER			
FORDRINGER			
Kundefordringer	8	0	60 000
Konsernfordringer	8	1 125 000	1 875 000
Sum fordringer		1 125 000	1 935 000
Bankinnskudd, kontanter o.l.		570 373	44 029
Sum omløpsmidler		1 695 373	1 979 029
Sum eiendeler		1 831 373	2 115 029



BALANSE

APEIRON INVEST AS

EGENKAPITAL OG GJELD	Note	2025	2024
EGENKAPITAL			
INNSKUTT EGENKAPITAL			
Aksjekapital	5, 9	200 000	200 000
Overkurs	5	88 347	88 347
Sum innskutt egenkapital		288 347	288 347
OPPTJENT EGENKAPITAL			
Annen egenkapital	5	424 171	1 074 133
Sum opptjent egenkapital		424 171	1 074 133
Sum egenkapital	5	712 518	1 362 481
GJELD			
KORTSIKTIG GJELD			
Leverandørgjeld	8	-7 399	1 294
Utbytte		1 125 000	750 000
Annen kortsiktig gjeld	8	1 254	1 254
Sum kortsiktig gjeld		1 118 855	752 548
Sum gjeld		1 118 855	752 548
Sum egenkapital og gjeld		1 831 373	2 115 029

Tønsberg, 08.04.2026
Styret i Apeiron Invest AS

Ronny Bjune
Styreleder/daglig leder



NOTER TIL ÅRSREGNSKAPET 2025

Note 1 Regnskapsprinsipper

Årsregnskapet er satt opp i samsvar med regnskapsloven og NRS 8 - God regnskapsskikk for små foretak.

SKATT

Skattekostnaden i resultatregnskapet omfatter både periodens betalbare skatt og endring i utsatt skatt. Utsatt skatt er beregnet med 22% på grunnlag av de midlertidige forskjeller som eksisterer mellom regnskapsmessige og skattemessige verdier. Skatteøkende og skattereduserende midlertidige forskjeller som reverserer eller kan reverseres i samme periode er utlignet og nettoført.

KLASSIFISERING OG VURDERING AV OMLØPSMIDLER

Omløpsmidler og kortsiktig gjeld omfatter normalt poster som forfaller til betaling innen ett år etter balansedagen, samt poster som knytter seg til varekretsløpet. Omløpsmidler vurderes til laveste verdi av anskaffelseskost og virkelig verdi.

AKSJER I DATTERSELSKAP


Investeringer i datterselskap er vurdert etter kostmetoden ettersom konsernet samlet ikke overstiger grensen for små foretak.

Note 2 Virksomhetens art og lokalisering

Apeiron Invest AS er et selskap der virksomheten omfatter konsulentvirksomhet, kjøp og salg, investeringsvirksomhet, kjøp og salg av aksjer, å eie andeler i andre selskaper, kjøp og salg av fast eiendom, samt hva som dermed står i forbindelse. Selskapet er lokalisert i Tønsberg kommune.

Note 3 Lønnskostnader

Apeiron Invest AS har ikke hatt lønns- eller personalkostnader i 2025 og det foreligger heller ingen slike forpliktelser.



NOTER TIL ÅRSREGNSKAPET 2025

Note 4 Skatt

Årets skattekostnad	2025	2024
Resultatført skatt på ordinært resultat:		
Betalbar skatt	0	0
Endring i utsatt skattefordel	0	0
Skattekostnad ordinært resultat	0	0
Skattepliktig inntekt:		
Resultat før skatt	1 075 038	1 087 242
Permanente forskjeller	-1 102 782	-1 084 850
Anvendelse av fremførbart underskudd	0	-2 392
Skattepliktig inntekt	-27 744	0
Betalbar skatt i balansen:		
Betalbar skatt på årets resultat	0	0
Sum betalbar skatt i balansen	0	0

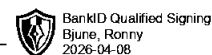
Skatteeffekten av midlertidige forskjeller og underskudd til fremføring som har gitt opphav til utsatt skatt og utsatte skattefordeler, spesifisert på typer av midlertidige forskjeller

	2025	2024	Endring
Akkumulert fremførbart underskudd	-120 360	-92 616	27 744
Inngår ikke i beregningen av utsatt skatt	120 360	92 616	-27 744
Utsatt skattefordel (22 %)	0	0	0

I henhold til God regnskapsskikk for små foretak balanseføres ikke utsatt skattefordel.

Note 5 Egenkapital

	Aksjekapital	Overkurs	Annen egenkapital	Sum egenkapital
Pr. 31.12.2024	200 000	88 347	1 074 133	1 362 481
Pr 01.01.2025	200 000	88 347	1 074 133	1 362 481
Årets resultat			1 075 038	1 075 038
Utbytte			-1 125 000	-1 125 000
Tilleggsutbytte			-600 000	-600 000
Pr. 31.12.2025	200 000	88 347	424 171	712 518



NOTER TIL ÅRSREGNSKAPET 2025

Note 6 Datterselskap, TS og FKV

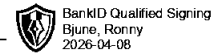
Kontor-kommune	Eierandel	Stemmeandel	Anskaffelses kost	Andel egenkapital	Andel resultat
DS/FKV/TS					
Apeiron Holding Tønsberg AS	75,0%	75,0%	120 000	224 250	0
Sum			120 000	224 250	0

Note 7 Langsiktige verdipapirer

	Anskaffelses kost	Balanseført verdi
ANLEGGSMIDLER		
Foyngården Drift AS	16 000	16 000
Sum	16 000	16 000

Note 8 Mellomværende med selskap i samme konsern m.v.

	Kundefordringer		Andre fordringer	
	2025	2024	2025	2024
Foretak i samme konsern	0	0	1 125 000	1 875 000
Sum	0	0	1 125 000	1 875 000
	Leverandørgjeld		Annen kortsiktig gjeld	
	2025	2024	2025	2024
Foretak i samme konsern	0	0	1 254	1 254
Sum	0	0	1 254	1 254



NOTER TIL ÅRSREGNSKAPET 2025

Note 9 Aksjonærer

AKSJEKAPITALEN I APEIRON INVEST AS PR. 31.12 BESTÅR AV FØLGENDE AKSJEKLASSER:

	Antall	Pålydende	Bokført
A-aksjer	200	200,0	40 000
B-aksjer	800	200,0	160 000
Sum	1 000		200 000

EIERSTRUKTUR

De største aksjonærene i % pr. 31.12 var:

	A-aksjer	B-aksjer	Sum	Eierandel	Stemmeandel
Ronny Bjune	100	400	500	50,0	50,0
Tone Kristin Grøteig	100	400	500	50,0	50,0
Totalt antall aksjer	200	800	1 000	100,0	100,0

AKSJER EIET AV MEDLEMMER I STYRET OG DAGLIG LEDER:

Navn	Verv	A-aksjer	B-aksjer
Ronny Bjune	Daglig leder	100	400
Totalt antall aksjer		100	400



ÅSVANG & CO
STATSAUTORISERTE
REVISORER

Til generalforsamlingen i Apeiron Invest AS

Uavhengig revisors beretning

Konklusjon

Vi har revidert årsregnskapet for Apeiron Invest AS som viser et overskudd på kr 1 075 038. Årsregnskapet består av balanse per 31. desember 2025, resultatregnskap for regnskapsåret avsluttet per denne datoen og noter til årsregnskapet, herunder et sammendrag av viktige regnskapsprinsipper.

Etter vår mening

- oppfyller årsregnskapet gjeldende lovkrav, og
- gir årsregnskapet et rettviseende bilde av selskapets finansielle stilling per 31. desember 2025 og av dets resultater for regnskapsåret avsluttet per denne datoen i samsvar med regnskapslovens regler og god regnskapsskikk i Norge.

Grunnlag for konklusjonen

Vi har gjennomført revisjonen i samsvar med den internasjonale revisjonsstandarden for revisjon av regnskap til mindre komplekse enheter (ISA for MKE). Våre oppgaver og plikter i henhold til ISA for MKE er beskrevet nedenfor under Revisors oppgaver og plikter ved revisjonen av årsregnskapet. Vi er uavhengige av selskapet i samsvar med kravene i relevante lover og forskrifter i Norge og International Code of Ethics for Professional Accountants (inkludert internasjonale uavhengighetsstandarder) utstedt av International Ethics Standards Board for Accountants (IESBA-reglene), og vi har overholdt våre øvrige etiske forpliktelser i samsvar med disse kravene. Innhentet revisjonsbevis er etter vår vurdering tilstrekkelig og hensiktsmessig som grunnlag for vår konklusjon.

Ledelsens ansvar for årsregnskapet

Styret og daglig leder (ledelsen) er ansvarlige for å utarbeide årsregnskapet og for at det gir et rettviseende bilde i samsvar med regnskapslovens regler og god regnskapsskikk i Norge. Ledelsen er også ansvarlig for slik internkontroll som den finner nødvendig for å kunne utarbeide et årsregnskap som ikke inneholder vesentlig feilinformasjon, verken som følge av misligheter eller utilsiktede feil.

Ved utarbeidelsen av årsregnskapet må ledelsen ta standpunkt til selskapets evne til fortsatt drift og opplyse om forhold av betydning for fortsatt drift. Forutsetningen om fortsatt drift skal legges til grunn for årsregnskapet så lenge det ikke er sannsynlig at virksomheten vil bli avvirket.

Adresse
Revisjonsfirmaet Åsvang & Co AS
Kilengaten 1
3117 Tønsberg

Telefon
33 30 00 80
E-post
revisjonsfirmaet@aasvgang.no

Foretaksnummer
987 679 026 MVA
Hjemmeside
www.aasvang.no

Medlemmer av
[Den norske Revisorforening](#)

side 1 av 2



Revisors oppgaver og plikter ved revisjonen av årsregnskapet

Vårt mål er å oppnå betryggende sikkerhet for at årsregnskapet som helhet ikke inneholder vesentlig feilinformasjon, verken som følge av misligheter eller utilsiktede feil, og å avgi en revisjonsberetning som inneholder vår konklusjon. Betryggende sikkerhet er en høy grad av sikkerhet, men ingen garanti for at en revisjon utført i samsvar med ISA for MKE, alltid vil avdekke vesentlig feilinformasjon. Feilinformasjon kan oppstå som følge av misligheter eller utilsiktede feil. Feilinformasjon er å anse som vesentlig dersom den enkeltvis eller samlet med rimelighet kan forventes å påvirke de økonomiske beslutningene som brukerne foretar, på grunnlag av årsregnskapet.

For videre beskrivelse av revisors oppgaver og plikter vises det til <https://revisorforeningen.no/om-revisjon/revisjonsberetning-revisors-oppgaver-og-plikter/>.

Tønsberg, 08. april 2026
Revisjonsfirmaet Åsvang & Co AS

Birger Hanto
statsautorisert revisor
(elektronisk signert)