



ÅRSREGNSKAPET FOR REGNSKAPSÅRET 2020 - GENERELL INFORMASJON

Enheten

Organisasjonsnummer: 822 809 642
Organisasjonsform: Aksjeselskap
Foretaksnavn: FORSAND GLASSEMBALASJE AS
Forretningsadresse: Myrbakken 49
4110 FORSAND

Regnskapsår

Årsregnskapets periode: 01.01.2020 - 31.12.2020

Konsern

Morselskap i konsern: Nei

Regnskapsregler

Regler for små foretak benyttet: Ja
Benyttet ved utarbeidelsen av årsregnskapet til selskapet: Regnskapslovens alminnelige regler

Årsregnskapet fastsatt av kompetent organ

Bekreftet av representant for selskapet: LABIDI ZOUHEIR
Dato for fastsettelse av årsregnskapet: 01.07.2021

Grunnlag for avgivelse

År 2020: Årsregnskapet er elektronisk innlevert
År 2019: Tall er hentet fra elektronisk innlevert årsregnskap fra 2020

Det er ikke krav til at årsregnskapet m.v. som sendes til Regnskapsregisteret er undertegnet. Kontrollen på at dette er utført ligger hos revisor/enhetens øverste organ. Sikkerheten ivaretas ved at innsender har rolle/rettighet for innsending av årsregnskapet via Altinn, og ved at det bekreftes at årsregnskapet er fastsatt av kompetent organ.

Brønnøysundregistrene, 11.08.2022



Resultatregnskap

Beløp i: NOK	Note	2020	2019
RESULTATREGNSKAP			
Kostnader			
Annen driftskostnad		1 311	504
Sum kostnader		1 311	504
Driftsresultat		-1 311	-504
Finansinntekter og finanskostnader			
Annen renteinntekt			3
Sum finansinntekter			3
Netto finans			3
Ordinært resultat før skattekostnad		-1 311	-501
Skattekostnad på ordinært resultat	3	-399	
Ordinært resultat etter skattekostnad		-912	-501
Årsresultat	2	-912	-501
Årsresultat etter minoritetsinteresser		-912	-501
Totalresultat		-912	-501
Overføringer og disponeringer			
Udekket tap		-912	-501
Sum overføringer og disponeringer		-912	-501



Balanse

Beløp i: NOK	Note	2020	2019
BALANSE - EIENDELER			
Anleggsmidler			
Immaterielle eiendeler			
Utsatt skattefordel	3	399	
Sum immaterielle eiendeler		399	
Finansielle anleggsmidler			
Andre langsiktige fordringer		19 530	21 011
Sum finansielle anleggsmidler		19 530	21 011
Sum anleggsmidler		19 929	21 011
Omløpsmidler			
Varer			
Bankinnskudd, kontanter og lignende			
Bankinnskudd, kontanter o.l.		88	-82
Sum bankinnskudd, kontanter og lignende		88	-82
Sum omløpsmidler		88	-82
SUM EIENDELER		20 017	20 929
BALANSE - EGENKAPITAL OG GJELD			
Egenkapital			
Innskutt egenkapital			
Aksjekapital	1	30 000	30 000
Sum innskutt egenkapital		30 000	30 000
Opptjent egenkapital			
Annen egenkapital		-912	
Udekket tap		9 071	9 071
Sum opptjent egenkapital		-9 983	-9 071



Balanse

Beløp i: NOK	Note	2020	2019
Sum egenkapital	2	20 017	20 929
Gjeld			
Langsiktig gjeld			
Utsatt skatt	3		
Annen langsiktig gjeld			
Sum langsiktig gjeld		0	0
Betalbar skatt	3		
Sum gjeld		0	0
SUM EGENKAPITAL OG GJELD		20 017	20 929



Brønnøysundregistrene

ÅRSREGNSKAP FOR REGNSKAPSÅRET 2020 - GENERELL INFORMASJON

Journalnummer: 2021 526940

Enheten

Organisasjonsnummer: 822 809 642
Organisasjonsform: Aksjeselskap
Foretaksnavn: FORSAND GLASSEMBALASJE AS
Forretningsadresse: Myrbakken 49
4110 FORSAND

Regnskapsår

Årsregnskapets periode: 01.01.2020 - 31.12.2020

Konsern

Morselskap i konsern: Nei

Regnskapsregler

Regler for små foretak benyttet: Ja
Benyttet ved utarbeidelsen av
årsregnskapet til selskapet: Regnskapslovens alminnelige regler

Årsregnskapet fastsatt av kompetent organ

Bekreftet av representant for selskapet: LABIDI ZOUHEIR
Dato for fastsettelse av årsregnskapet: 01.07.2021

Revisjon

Selskapet har besluttet at årsregnskapet
ikke skal revideres: Ja

Grunnlag for avgivelse

År 2020: Årsregnskap er elektronisk innlevert.
År 2019: Tall er hentet fra elektronisk innlevert årsregnskap fra 2020.

Det er ikke krav til at årsregnskapet m.v. som sendes til Regnskapsregisteret er undertegnet. Kontrollen på at dette er utført ligger hos revisor/enhetens øverste organ. Sikkerheten ivaretas ved at innsender har rolle/rettighet for innsending av årsregnskapet via Altinn, og ved at det bekreftes at årsregnskapet er fastsatt av kompetent organ.

Brønnøysundregistrene, 05.07.2021



Organisasjonsnr: 822 809 642
FORSAND GLASSEMBALASJE AS

RESULTATREGNSKAP

<u>Beløp i: NOK</u>	<u>Note</u>	<u>2020</u>	<u>2019</u>
RESULTATREGNSKAP			
Kostnader			
Annen driftskostnad		1 311	504
Sum kostnader		1 311	504
Driftsresultat		-1 311	-504
Finansinntekter og finanskostnader			
Annen renteinntekt			3
Sum finansinntekter			3
Netto finans			3
Ordinært resultat før skattekostnad		-1 311	-501
Skattekostnad på ordinært resultat	3	-399	
Ordinært resultat etter skattekostnad		-912	-501
Årsresultat	2	-912	-501
Årsresultat etter minoritetsinteresser		-912	-501
Totalresultat		-912	-501
Overføringer og disponeringer			
Udekket tap		-912	-501
Sum overføringer og disponeringer		-912	-501



Organisasjonsnr: 822 809 642
FORSAND GLASSEMBALASJE AS

BALANSE

Beløp i: NOK	Note	2020	2019
BALANSE - EIENDELER			
Anleggsmidler			
Immaterielle eiendeler			
Utsatt skattefordel	3	399	
Sum immaterielle eiendeler		399	
Finansielle anleggsmidler			
Andre langsiktige fordringer		19 530	21 011
Sum finansielle anleggsmidler		19 530	21 011
Sum anleggsmidler		19 929	21 011
Omløpsmidler			
Varer			
Bankinnskudd, kontanter og lignende			
Bankinnskudd, kontanter o. l.		88	-82
Sum bankinnskudd, kontanter og lignende		88	-82
Sum omløpsmidler		88	-82
SUM EIENDELER		20 017	20 929
BALANSE - EGENKAPITAL OG GJELD			
Egenkapital			
Innskutt egenkapital			
Aksjekapital	1	30 000	30 000
Sum innskutt egenkapital		30 000	30 000
Opptjent egenkapital			
Annen egenkapital		-912	
Udekket tap		9 071	9 071
Sum opptjent egenkapital		-9 983	-9 071
Sum egenkapital	2	20 017	20 929
Gjeld			
Langsiktig gjeld			
Utsatt skatt	3		
Annen langsiktig gjeld			



Sum langsiktig gjeld		0	0
Betalbar skatt	3		
Sum gjeld		0	0
SUM EGENKAPITAL OG GJELD		20 017	20 929



Organisasjonsnr: 822 809 642
FORSAND GLASSEMBALASJE AS

NOTEOPPLYSNINGER - SELSKAP - alle poster oppgitt i hele tall

Note
1

Antall aksjer og aksjeeiere

<u>Aksjeklasse</u>	<u>Ant. aksjer</u>	<u>Pålydende</u>	<u>Bokført verdi</u>
Ordinære aksjer	300.00	100.00	30000.00

<u>Aksjeeiere - fritekst</u>	<u>Antall</u>	<u>Eierandel</u>	<u>Aksjeklasse</u>
LABIDI ZOUHEIR	240.00	80.00%	Ordinære aksjer
PAIVI MINNA KAARINA	60.00	20.00%	Ordinære aksjer

<u>Sum</u>	<u>Sum antall</u>	<u>Sum eierandel</u>
	300.00	100.00%

Note
0

Ytelser til ledende personer
Er det gitt ytelser til ledende person: Nei

Ytelser til daglig leder

<u>Ytelser</u>	<u>Lønn</u>	<u>Pensj.forpl.</u>	<u>Andre godtgj.</u>
----------------	-------------	---------------------	----------------------

Note
0

Ytelser til andre ledende personer

Note
0

Antall årsverk i regnskapsåret

Virksomheten har hatt følgende antall årsverk:
0.00

Note
0

Lån og sikkerhetsstillelse til ledende personer og aksjeeiere



Er det gitt lån eller sikkerhetsstillelse til ledende personer: Nei

Note

0

Konsern, tilknyttet selskap og datterselskap

Tilknyttet selskap/datterselskap



FORSAND

WATER OF NORWAY
Myrbakken 49
4110 Forsand



FORSAND GLASSEMBALASJE AS			
DRIFTSINNEKTER OG DRIFTSKOSTNADER	Note	2020	2019
Annen driftskostnad		1 311	504
Sum driftskostnader		1 311	504
Driftsresultat		-1 311	-504
FINANSINNEKTER OG FINANSKOSTNADER			
Renteinntekt fra tilknyttet selskap		0	3
Resultat av finansposter		0	3
Ordinært resultat før skattekostnad		-1 311	-501
Skattekostnad på ordinært resultat	3	-399	0
Ordinært resultat		-912	-501
EKSTRAORDINÆRE INNEKTER OG KOSTNADER			
Årsresultat	2		
OVERFØRINGER			
Avsatt til dekning av tidligere udekket tap		0	-501
Overført til udekket tap		912	0
Sum overføringer		-912	-501



FORSAND GLASSEMBALASJE AS

EIENDELER	Note	2020	2019
ANLEGGSMIDLER			
IMMATERIELLE EIENDELER			
Utsatt skattefordel	3	399	0
Sum immaterielle eiendeler		399	0
VARIGE DRIFTSMIDLER			
FINANSIELLE ANLEGGSMIDLER			
Andre langsiktige fordringer		19 530	21 011
Sum finansielle anleggsmidler		19 530	21 011
Sum anleggsmidler		19 929	21 011
OMLØPSMIDLER			
FORDRINGER			
INVESTERINGER			
Bankinnskudd, kontanter o.l.		88	-82
Sum omløpsmidler		88	-82
Sum eiendeler			

FORSAND GLASSEMBALASJE AS


SIDE 3




FORSAND GLASSEMBALASJE AS

EGENKAPITAL OG GJELD	Note	2020	2019
EGENKAPITAL			
INNSKUTT EGENKAPITAL			
Aksjekapital	1	30 000	30 000
Sum innskutt egenkapital		30 000	30 000
OPPTJENT EGENKAPITAL			
Annen egenkapital		-912	0
Udekket tap		-9 071	-9 071
Sum opptjent egenkapital		-9 983	-9 071
Sum egenkapital	2	20 017	20 929
GJELD			
AVSETNING FOR FORPLIKTELSER			
ANNEN LANGSIKTIG GJELD			
KORTSIKTIG GJELD			
Sum egenkapital og gjeld			

SANDNES, 01.07.2021
Styret i Forsand Glassembalasje AS


LABIDI ZOUHEIR
styreleder/daglig leder


Jernil Jesper Aron Blomstedt Labidi
styremedlem





Regnskapsprinsipper

Årsregnskapet er satt opp i samsvar med regnskapsloven og NRS 8 - God regnskapsskikk for små foretak.

SKATT

Skattekostnaden i resultatregnskapet omfatter både periodens betalbare skatt og endring i utsatt skatt. Utsatt skatt er beregnet med 22 % på grunnlag av de midlertidige forskjeller som eksisterer mellom regnskapsmessige og skattemessige verdier, samt ligningsmessig underskudd til fremføring ved utgangen av regnskapsåret. Skatteøkende og skattereduserende midlertidige forskjeller som reverserer eller kan reverseres i samme periode er utlignet og nettoført.

KLASSIFISERING OG VURDERING AV OMLØPSMIDLER

Omløpsmidler og kortsiktig gjeld omfatter normalt poster som forfaller til betaling innen ett år etter balansedagen, samt poster som knytter seg til varekretsløpet. Omløpsmidler vurderes til laveste verdi av anskaffelseskost og virkelig verdi.

Note 1 Aksjonærer

AKSJEKAPITALEN I FORSAND GLASSEMBALASJE AS PR. 31.12.2020 BESTÅR AV:

	Antall	Pålydende	Bokført
Ordinære aksjer	300	100,0	30 000
Sum	300		30 000

EIERSTRUKTUR

	Ordinære	Eierandel	Stemmeandel
LABIDI ZOUHEIR	240	80,00	80,00
PAIVI MINNA KAARINA	60	20,00	20,00
Totalt antall aksjer	300	100,00	100,00

AKSJER OG OPSJONER EIET AV MEDLEMMER I STYRET OG DAGLIG LEDER:

Navn	Verv	Ordinære
LABIDI ZOUHEIR	styreleder/daglig leder	240
Totalt antall aksjer		240

Note 2 Egenkapital

	Aksje- kapital	Annen egenkapital	Udekket tap	Sum
Pr. 31.12.2019	30 000	0	-9 071	20 929
Pr. 01.01.2020	30 000	0	-9 071	20 929
Årets underskudd		-912	0	-912
Pr. 31.12.2020	30 000	-912	-9 071	20 017



Note 3 Skatt

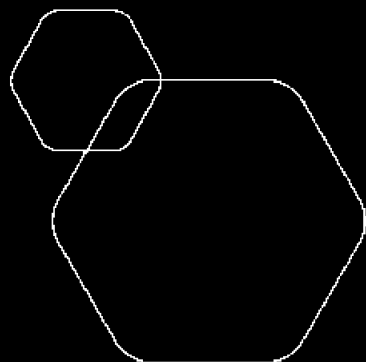
Årets skattekostnad	2020	2019
Resultatført skatt på ordinært resultat:		
Betalbar skatt	0	0
Endring i utsatt skattefordel	-399	0
Skattekostnad ordinært resultat	-399	0
Skattepliktig inntekt:		
Ordinært resultat før skatt	-1 311	-501
Permanente forskjeller	0	0
Skattepliktig inntekt	-1 311	-501
Betalbar skatt i balansen:		
Betalbar skatt på årets resultat	0	0
Sum betalbar skatt i balansen	0	0
Beregning av effektiv skattesats		
Resultat før skatt	-1 311	-501
Beregnet skatt av resultat før skatt	-288	-110
Sum	-288	-110
Effektiv skattesats	22,0 %	22,0 %

Skatteeffekten av midlertidige forskjeller og underskudd til fremføring som har gitt opphav til utsatt skatt og utsatte skattefordeler, spesifisert på typer av midlertidige forskjeller

	2020	2019	Endring
Akkumulert fremførbart underskudd	-1 812	-501	1 311
Inngår ikke i beregningen av utsatt skatt	0	-501	-501
Grunnlag for utsatt skattefordel	-1 812	-1 002	810
Utsatt skattefordel (22 %)	-399	-220	178

Zouli Lilib
01/07/2021

F
FORSAND
WATER OF NORWAY
Myrbakken 49
4110 Forsand



Årsregnskap 2020

Forsand Glassembalasje AS

Resultatregnskap
Balanse
Noter til regnskapet



Org.nr.: 822 809 642



RESULTATREGNSKAP

FORSAND GLASSEMBALASJE AS

DRIFTSINNEKTER OG DRIFTSKOSTNADER	Note	2020	2019
Annen driftskostnad		1 311	504
Sum driftskostnader		1 311	504
Driftsresultat		-1 311	-504
FINANSINNEKTER OG FINANSKOSTNADER			
Renteinntekt fra tilknyttet selskap		0	3
Resultat av finansposter		0	3
Ordinært resultat før skattekostnad		-1 311	-501
Skattekostnad på ordinært resultat	3	-399	0
Ordinært resultat		-912	-501
EKSTRAORDINÆRE INNEKTER OG KOSTNADER			
Årsresultat	2	-912	-501
OVERFØRINGER			
Avsatt til dekning av tidligere udekket tap		0	-501
Overført til udekket tap		912	0
Sum overføringer		-912	-501



BALANSE

FORSAND GLASSEMBALASJE AS

EIENDELER	Note	2020	2019
ANLEGGSMIDLER			
IMMATERIELLE EIENDELER			
Utsatt skattefordel	3	399	0
Sum immaterielle eiendeler		399	0
VARIGE DRIFTSMIDLER			
FINANSIELLE ANLEGGSMIDLER			
Andre langsiktige fordringer		19 530	21 011
Sum finansielle anleggsmidler		19 530	21 011
Sum anleggsmidler		19 929	21 011
OMLØPSMIDLER			
FORDRINGER			
INVESTERINGER			
Bankinnskudd, kontanter o.l.		88	-82
Sum omløpsmidler		88	-82
Sum eiendeler		20 017	20 929



BALANSE

FORSAND GLASSEMBALASJE AS

EGENKAPITAL OG GJELD	Note	2020	2019
EGENKAPITAL			
INNSKUTT EGENKAPITAL			
Aksjekapital	1	30 000	30 000
Sum innskutt egenkapital		30 000	30 000
OPPTJENT EGENKAPITAL			
Annen egenkapital		-912	0
Udekket tap		-9 071	-9 071
Sum opptjent egenkapital		-9 983	-9 071
Sum egenkapital	2	20 017	20 929
GJELD			
AVSETNING FOR FORPLIKTELSER			
ANNEN LANGSIKTIG GJELD			
KORTSIKTIG GJELD			
Sum egenkapital og gjeld		20 017	20 929

SANDNES, 01.07.2021
Styret i Forsand Glassembalasje AS

LABIDI ZOUHEIR
styreleder/daglig leder

Jemil Jesper Aron Blomstedt Labidi
styremedlem



Regnskapsprinsipper

Årsregnskapet er satt opp i samsvar med regnskapsloven og NRS 8 - God regnskapsskikk for små foretak.

SKATT

Skattekostnaden i resultatregnskapet omfatter både periodens betalbare skatt og endring i utsatt skatt. Utsatt skatt er beregnet med 22 % på grunnlag av de midlertidige forskjeller som eksisterer mellom regnskapsmessige og skattemessige verdier, samt ligningsmessig underskudd til fremføring ved utgangen av regnskapsåret. Skatteøkende og skattereduserende midlertidige forskjeller som reverserer eller kan reverseres i samme periode er utlignet og nettoført.

KLASSIFISERING OG VURDERING AV OMLØPSMIDLER

Omløpsmidler og kortsiktig gjeld omfatter normalt poster som forfaller til betaling innen ett år etter balansedagen, samt poster som knytter seg til varekretsløpet. Omløpsmidler vurderes til laveste verdi av anskaffelseskost og virkelig verdi.

Note 1 Aksjonærer

AKSJEKAPITALEN I FORSAND GLASSEMBALASJE AS PR. 31.12.2020 BESTÅR AV:

	Antall	Pålydende	Bokført
Ordinære aksjer	300	100,0	30 000
Sum	300		30 000

EIERSTRUKTUR

	Ordinære	Eierandel	Stemmeandel
LABIDI ZOUHEIR	240	80,00	80,00
PAIVI MINNA KAARINA	60	20,00	20,00
Totalt antall aksjer	300	100,00	100,00

AKSJER OG OPSJONER EIET AV MEDLEMMER I STYRET OG DAGLIG LEDER:

Navn	Verv	Ordinære
LABIDI ZOUHEIR	styreleder/daglig leder	240
Totalt antall aksjer		240

Note 2 Egenkapital

	Aksje- kapital	Annen egenkapital	Udekket tap	Sum
Pr. 31.12.2019	30 000	0	-9 071	20 929
Pr. 01.01.2020	30 000	0	-9 071	20 929
Årets underskudd		-912	0	-912
Pr. 31.12.2020	30 000	-912	-9 071	20 017



Note 3 Skatt

Årets skattekostnad	2020	2019
Resultatført skatt på ordinært resultat:		
Betalbar skatt	0	0
Endring i utsatt skattefordel	-399	0
Skattekostnad ordinært resultat	-399	0
Skattepliktig inntekt:		
Ordinært resultat før skatt	-1 311	-501
Permanente forskjeller	0	0
Skattepliktig inntekt	-1 311	-501
Betalbar skatt i balansen:		
Betalbar skatt på årets resultat	0	0
Sum betalbar skatt i balansen	0	0
Beregning av effektiv skattesats		
Resultat før skatt	-1 311	-501
Beregnet skatt av resultat før skatt	-288	-110
Sum	-288	-110
Effektiv skattesats	22,0 %	22,0 %

Skatteeffekten av midlertidige forskjeller og underskudd til fremføring som har gitt opphav til utsatt skatt og utsatte skattefordeler, spesifisert på typer av midlertidige forskjeller

	2020	2019	Endring
Akkumulert fremførbart underskudd	-1 812	-501	1 311
Inngår ikke i beregningen av utsatt skatt	0	-501	-501
Grunnlag for utsatt skattefordel	-1 812	-1 002	810
Utsatt skattefordel (22 %)	-399	-220	178