



ÅRSREGNSKAPET FOR REGNSKAPSÅRET 2019 - GENERELL INFORMASJON

Enheten

Organisasjonsnummer: 921 212 100
Organisasjonsform: Aksjeselskap
Foretaksnavn: VM ENGINEERING AS
Forretningsadresse: c/o TBE Regnskap AS
Nesbruveien 75
1394 NESBRU

Regnskapsår

Årsregnskapets periode: 01.01.2019 - 31.12.2019

Konsern

Morselskap i konsern: Nei

Regnskapsregler

Regler for små foretak benyttet: Ja
Benyttet ved utarbeidelsen av årsregnskapet til selskapet: Regnskapslovens alminnelige regler

Årsregnskapet fastsatt av kompetent organ

Bekreftet av representant for selskapet: Vilmars Mateuss
Dato for fastsettelse av årsregnskapet: 31.08.2020

Grunnlag for avgivelse

År 2019: Årsregnskapet er elektronisk innlevert
År 2018: Tall er hentet fra elektronisk innlevert årsregnskap fra 2019

Det er ikke krav til at årsregnskapet m.v. som sendes til Regnskapsregisteret er undertegnet. Kontrollen på at dette er utført ligger hos revisor/enhetens øverste organ. Sikkerheten ivaretas ved at innsender har rolle/rettighet for innsending av årsregnskapet via Altinn, og ved at det bekreftes at årsregnskapet er fastsatt av kompetent organ.

Brønnøysundregistrene, 05.11.2020



Resultatregnskap

Beløp i: NOK	Note	2019	2018
RESULTATREGNSKAP			
Inntekter			
Revenue		12 159 627	1 491 851
Other operating income		584 533	541 167
Sum inntekter		12 744 159	2 033 018
Kostnader			
Cost of materials		6 404 344	461 527
Personnel expenses	2	5 175 629	836 604
Depreciation of operating and intangible assets	6	20 485	
Other operating expenses	2	1 883 746	418 212
Sum kostnader		13 484 205	1 716 344
Driftsresultat		-740 045	316 674
Finansinntekter og finanskostnader			
Annen renteinntekt		482	45
Other financial income		9 654	
Sum finansinntekter		10 136	45
Annen rentekostnad		28 389	140
Other financial expenses		45 618	1 517
Sum finanskostnader		74 007	1 657
Netto finans		-63 871	-1 612
Ordinært resultat før skattekostnad		-803 916	315 062
Tax on ordinary result	3		72 333
Ordinært resultat etter skattekostnad		-803 916	242 729
Årsresultat	4	-803 916	242 729
Årsresultat etter minoritetsinteresser		-803 916	242 729
Totalresultat		-803 916	242 729



Resultatregnskap

Beløp i: NOK	Note	2019	2018
Overføringer og disponeringer			
Udekket tap		-566 758	
Allocated to other equity			242 729
Transferred from other equity		-237 159	
Sum overføringer og disponeringer		-803 916	242 729



Balanse

Beløp i: NOK	Note	2019	2018
BALANSE - EIENDELER			
Anleggsmidler			
Immaterielle eiendeler			
Concessions, patents, licences, trademarks, and similar rights	6	25 222	
Utsatt skattefordel	3		
Sum immaterielle eiendeler		25 222	
Varige driftsmidler			
Buildings and land	6		
Machinery and equipment	6		
Equipment and other movables	6	78 533	
Sum varige driftsmidler	6, 7	78 533	
Finansielle anleggsmidler			
Other long-term receivables		116 109	
Sum finansielle anleggsmidler		116 109	
Sum anleggsmidler		219 864	0
Omløpsmidler			
Varer			
Sum varer		461 413	
Fordringer			
Accounts receivables	7, 8	2 415 050	1 295 095
Other short-term receivables		81 155	377 061
Sum fordringer		2 496 205	1 672 157
Bankinnskudd, kontanter og lignende			
Cash and bank deposits	5, 7	302 292	86 103
Sum bankinnskudd, kontanter og lignende		302 292	86 103
Sum omløpsmidler		3 259 910	1 758 260
SUM EIENDELER		3 479 774	1 758 260



Balanse

Beløp i: NOK	Note	2019	2018
BALANSE - EGENKAPITAL OG GJELD			
Egenkapital			
Innskutt egenkapital			
Share capital	1	475 000	200 000
Beholdning av egne aksjer	1		
Sum innskutt egenkapital		475 000	200 000
Opptjent egenkapital			
Other equity			237 159
Result brought forward (aut)			
Udekket tap		566 758	
Sum opptjent egenkapital		-566 758	237 159
Sum egenkapital	4	-91 758	437 159
Gjeld			
Langsiktig gjeld			
Utsatt skatt	3		
Annen langsiktig gjeld			
Langsiktig konserngjeld	9		
Other long term liabilities	9	1 217 652	75 000
Sum annen langsiktig gjeld		1 217 652	75 000
Sum langsiktig gjeld		1 217 652	75 000
Kortsiktig gjeld			
Leverandørgjeld		950 044	187 760
Tax payable	3		72 333
Public duties payable		834 648	437 777
Other current debt	9	569 188	548 231
Sum kortsiktig gjeld		2 353 880	1 246 101
Sum gjeld		3 571 532	1 321 101
SUM EGENKAPITAL OG GJELD		3 479 774	1 758 260



Balanse

Beløp i: NOK	Note	2019	2018
POSTER UTENOM BALANSEN			
Garantistillelser	7		
Pantstillelser	7		



Statsaut. revisor
John Asle Johnsen AS

Til generalforsamlingen i VM Engineering AS

Uavhengig revisors beretning

Uttalelse om revisjonen av årsregnskapet 2019

Konklusjon

Vi har revidert VM Engineering AS' årsregnskap som viser et underskudd på kr. 803 916. Årsregnskapet består av balanse per 31. desember 2019, resultatregnskap for regnskapsåret avsluttet per denne datoen og noter til årsregnskapet, herunder et sammendrag av viktige regnskapsprinsipper.

Etter vår mening er det medfølgende årsregnskapet avgitt i samsvar med lov og forskrifter og gir et rettviseende bilde av selskapets finansielle stilling per 31. desember 2019, og av dets resultater for regnskapsåret avsluttet per denne datoen i samsvar med regnskapslovens regler og god regnskapsskikk i Norge.

Grunnlag for konklusjonen

Vi har gjennomført revisjonen i samsvar med lov, forskrift og god revisjonsskikk i Norge, herunder de internasjonale revisjonsstandardene (ISA-ene). Våre oppgaver og plikter i henhold til disse standardene er beskrevet i Revisors oppgaver og plikter ved revisjon av årsregnskapet. Vi er uavhengige av selskapet slik det kreves i lov og forskrift, og har overholdt våre øvrige etiske forpliktelser i samsvar med disse kravene. Etter vår oppfatning er innhentet revisjonsbevis tilstrekkelig og hensiktsmessig som grunnlag for vår konklusjon.

Vesentlig usikkerhet knyttet til fortsatt drift

Vi gjør oppmerksom på note 4 som angir at selskapet har pådratt seg et tap på kr. 803 916 i regnskapsåret 2019 og har negativ egenkapital med kr. 91 757. Disse forholdene og andre omstendigheter som er beskrevet i noter, indikerer at det foreligger en vesentlig usikkerhet som kan skape tvil av betydning om selskapets evne til fortsatt drift. Dette forholdet har ingen betydning for vår konklusjon om årsregnskapet..

Styrets og daglig leders ansvar for årsregnskapet

Styret og daglig leder (ledelsen) er ansvarlig for å utarbeide årsregnskapet i samsvar med lov og forskrifter, herunder for at det gir et rettviseende bilde i samsvar med regnskapslovens regler og god regnskapsskikk i Norge. Ledelsen er også ansvarlig for slik intern kontroll som den finner nødvendig for å kunne utarbeide et årsregnskap som ikke inneholder vesentlig feilinformasjon, verken som følge av misligheter eller utilsiktede feil.

Ved utarbeidelsen av årsregnskapet må ledelsen ta standpunkt til selskapets evne til fortsatt drift og opplyse om forhold av betydning for fortsatt drift. Forutsetningen om fortsatt drift skal legges til grunn for årsregnskapet så lenge det ikke er sannsynlig at virksomheten vil bli avviklet.

Revisors oppgaver og plikter ved revisjonen av årsregnskapet

Vårt mål er å oppnå betryggende sikkerhet for at årsregnskapet som helhet ikke inneholder vesentlig feilinformasjon, verken som følge av misligheter eller utilsiktede feil, og å avgi en

Engebrets vei 3, 0275 Oslo, Norge
E-post: post@revisjonstjenester.no
Telefon: + 47 45 90 46 30
Faks: + 47 21 55 75 12
Nettside: www.revisjonstjenester.no

Revisjon, skatt og økonomisk rådgivning

Org. nr. 996 260 968 MVA Foretaksregisteret
Gjennom Certus Revisjon AS – medlem av MSI Global Alliance





Statsaut. revisor
John Asle Johnsen AS

revisjonsberetning som inneholder vår konklusjon. Betyggende sikkerhet er en høy grad av sikkerhet, men ingen garanti for at en revisjon utført i samsvar med lov, forskrift og god revisjonsskikk i Norge, herunder ISA-ene, alltid vil avdekke vesentlig feilinformasjon som eksisterer. Feilinformasjon kan oppstå som følge av misligheter eller utilsiktede feil. Feilinformasjon blir vurdert som vesentlig dersom den enkeltvis eller samlet med rimelighet kan forventes å påvirke økonomiske beslutninger som brukerne foretar basert på årsregnskapet.

For videre beskrivelse av revisors oppgaver og plikter vises det til <https://revisorforeningen.no/revisjonsberetninger>


Uttalelse om øvrige lovmessige krav

Konklusjon om registrering og dokumentasjon

Basert på vår revisjon av årsregnskapet som beskrevet ovenfor, og kontrollhandlinger vi har funnet nødvendig i henhold til internasjonal standard for attestasjonsoppdrag (ISAE) 3000 «Attestasjonsoppdrag som ikke er revisjon eller forenklet revisorkontroll av historisk finansiell informasjon», mener vi at ledelsen har oppfylt sin plikt til å sørge for ordentlig og oversiktlig registrering og dokumentasjon av selskapets regnskapsopplysninger i samsvar med lov og god bokføringsskikk i Norge.

Oslo, 19. Mai 2020

Statsaut. revisor John Asle Johnsen AS



John Asle Johnsen
Statsautorisert revisor



Annual Report 2019
Vm Engineering AS

Revenue statement
Balance sheet
Notes to the Accounts

Org.no.: 921 212 100



REVENUE STATEMENT

VM ENGINEERING AS

OPERATING INCOME AND OPERATING EXPENSES	Note	2019	2018
Revenue		12 159 627	1 491 851
Other operating income		584 533	541 167
Total operating income		12 744 159	2 033 018
Cost of materials		6 404 344	461 527
Personnel expenses	2	5 175 629	836 604
Depreciation of operating and intangible assets	6	20 485	0
Other operating expenses	2	1 883 746	418 212
Total operating expenses		13 484 205	1 716 344
Operating profit		-740 045	316 674
FINANCIAL INCOME AND EXPENSES			
Other interest income		482	45
Other financial income		9 654	0
Other interest expenses		28 389	140
Other financial expenses		45 618	1 517
Net financial items		-63 871	-1 612
Operating result before tax		-803 916	315 062
Tax on ordinary result	3	0	72 333
Ordinary result after tax		-803 916	242 729
EXTRAORDINARY INCOME AND EXPENSES			
Annual net profit	4	-803 916	242 729
BROUGHT FORWARD			
Allocated to other equity		0	242 729
Loss brought forward		566 758	0
Transferred from other equity		237 159	0
Net brought forward		-803 916	242 729



BALANCE SHEET

VM ENGINEERING AS


ASSETS	Note	2019	2018
FIXED ASSETS			
INTANGIBLE ASSETS			
Concessions, patents, licences, trademarks, and similar rights	6	25 222	0
Total intangible assets		25 222	0
TANGIBLE ASSETS			
Equipment and other movables	6	78 533	0
Total tangible assets	6, 7	78 533	0
FINANCIAL FIXED ASSETS			
Other long-term receivables		116 109	0
Total financial fixed assets		116 109	0
Total fixed assets		219 864	0
CURRENT ASSETS			
Inventories		461 413	0
DEBTORS			
Accounts receivables	7, 8	2 415 050	1 295 095
Other short-term receivables		81 155	377 061
Total receivables		2 496 205	1 672 157
INVESTMENTS			
Cash and bank deposits	5, 7	302 292	86 103
Total current assets		3 259 910	1 758 260
Total assets		3 478 774	1 758 260


**BALANCE SHEET**

VM ENGINEERING AS

EQUITY AND LIABILITIES	Note	2019	2018
EQUITY			
PAID-UP EQUITY			
Share capital	1	475 000	200 000
Total paid-up equity		475 000	200 000
RETAINED EARNINGS			
Other equity		0	237 159
Uncovered loss		-566 758	0
Total retained earnings		-566 758	237 159
Total equity	4	-91 758	437 159
LIABILITIES			
PROVISIONS FOR LIABILITIES			
OTHER LONG-TERM LIABILITIES			
Other long term liabilities	9	1 217 652	75 000
Total of other long term liabilities		1 217 652	75 000
CURRENT DEBT			
Trade creditors		950 044	187 760
Tax payable	3	0	72 333
Public duties payable		834 648	437 777
Other current debt	9	569 188	548 231
Total current debt		2 353 880	1 246 101
Total liabilities		3 571 532	1 321 101
Total equity and liabilities		3 479 774	1 758 260

Asker, 24.04.2020
The board of Vm Engineering AS


Vilmars Mateuss
chairman of the board


Inita Blumberga
general Manager



VM ENGINEERING AS

NOTES FOR THE FINANCIAL STATEMENT 2019

Accounting principles

The annual accounts have been prepared in conformity with the Accounting Act and NRS 8 - Good accounting practice for small companies.

OPERATING REVENUES

Income from the sale of goods is recognised on the date of delivery. Services are posted to income as they are delivered.

TAX

The tax charge in the profit and loss account consists of tax payable for the period and the change in deferred tax. Deferred tax is calculated at the tax rate at 22 % on the basis of tax-reducing and tax-increasing temporary differences that exist between accounting and tax values, and the tax loss carried forward at the end of the accounting year. Tax-increasing and tax-reducing temporary differences that reverse or may reverse in the same period are set off and entered net.

CLASSIFICATION AND VALUATION OF FIXED ASSETS

Fixed assets include assets included for long-term ownership and use. Fixed assets are valued at acquisition cost. Property, plant and equipment are entered in the balance sheet and depreciated over the asset's economic lifetime. The depreciation period for real property acquired after 2009 is divided into the part that represents the building and the part that represents fixed technical installations. Property, plant and equipment are written down to a recoverable amount in the case of fall in value which is expected not to be temporary. The recoverable amount is the higher of the net sale value and value in use. Value in use is the present value of future cash flows related to the asset. Write-downs are reversed when the basis for the write-down is no longer present.

CLASSIFICATION AND VALUATION OF CURRENT ASSETS

Current assets and short-term liabilities normally include items that fall due for payment within one year of the balance sheet date, as well as items that relate to the stock cycle. Current assets are valued at the lower of acquisition cost and fair value.

GOODS

Goods are valued at the lower of acquisition cost and net sale value. Receivables from customers and other receivables are entered at par value after deducting a provision for expected losses. The provision for losses is made on the basis of an individual assessment of the respective receivables.

RECEIVABLES

Receivables from customers and other receivables are entered at par value after deducting a provision for expected losses. The provision for losses is made on the basis of an individual assessment of the respective receivables.

Note 1 Shareholders

THE SHARE CAPITAL IN VM ENGINEERING AS AS OF 31.12 CONSISTS OF:

	Total	Face value	Entered
Ordinary shares	475 000	1,00	475 000
Total	475 000		475 000

OWNERSHIP STRUCTURE

The largest shareholders in % at year end:

VM ENGINEERING AS

PAGE 5



VM ENGINEERING AS

NOTES FOR THE FINANCIAL STATEMENT 2019

	Ordinary	Owner interest	Share of votes
JURKANS JANIS	445 000	93,7	93,7
ROSTOKS LIENE	30 000	6,3	6,3
Total number of shares	475 000	100,0	100,0

Note 2 Note Salary costs and benefits, remuneration to the chief executive, board and auditor

Salary costs	2019	2018
Salaries	4 492 385	753 661
Employment tax	573 851	67 618
Pension costs	7 672	15 172
Other benefits	101 721	153
Total	5 175 629	836 604

In 2019 the company employed 13 man-years.

PENSION LIABILITIES

The company is liable to maintain an occupational pension scheme under the Mandatory Occupational Pensions Act. The company's pension schemes satisfy the requirements of this Act.

Remuneration to leading personnel	Chief Executiveive	Board
Salaries	796 503	0
Pension costs	0	0
Other remuneration	5 124	0
Total	801 627	0

AUDITOR

Audit fees expensed for 2019 amount to 0. The 2018 Financial Statement was not audited. In addition there is a fee for other services of NOK 10 000.

Note 3 Tax

This year's tax expense	2019	2018
Entered tax on ordinary profit/loss:		
Payable tax	0	72 333
Changes in deferred tax assets	0	0
Tax expense on ordinary profit/loss	0	72 333
Taxable income:		
Ordinary result before tax	-803 916	315 062
Permanent differences	285	0
Changes in temporary differences	28 774	0
Taxable income	-774 858	315 062



VM ENGINEERING AS

NOTES FOR THE FINANCIAL STATEMENT 2019

Payable tax in the balance:		
Payable tax on this year's result	0	72 333
Total payable tax in the balance	0	72 333

The tax effect of temporary differences and loss for to be carried forward that has formed the basis for deferred tax and deferred tax advantages, specified on type of temporary differences:

	2019	2018	Difference
Tangible assets	9 669	0	-9 669
Accounts receivable	-38 442	0	38 442
Total	-28 773	0	28 773
Accumulated loss to be brought forward	-774 858	0	774 858
Basis for deferred tax assets	-803 631	0	803 631
Deferred tax assets (22 %)	-176 799	0	176 799

Note 4 Equity capital

	Share capital	Other equity capital	Total equity capital
As at 31.12.2018	200 000	237 159	437 159
Capital increase 8.11.2019	275 000	0	275 000
As at 01.01.2019	475 000	237 159	712 159
Result for the year		-803 916	-803 916
Dividend		0	0
As at 31.12.2019	475 000	-566 757	-91 757

The accounts have been prepared based on the assumption of continued operations. The Board is working to improve operations and the company's results. The negative equity is financed with loans from the owner and management, as well as other long-term debt. The company has a good market position that should form the basis for positive results in the future.

Note 5 Bank deposits

Funds standing on the tax deduction account (restricted funds) are NOK 206 460.



VM ENGINEERING AS

NOTES FOR THE FINANCIAL STATEMENT 2019

Note 6 Fixed assets

	Fixtures and fittings	Total
+ Inflow purchased fixed assets	124 240	124 240
= Acquisition cost 31.12.19	124 240	124 240
Accumulated depreciation 31.12.19	20 488	20 488
= Book value 31.12.19	103 752	103 752
This year's ordinary depreciations	20 488	20 488
Economic life	4-10 years	

Note 7 Charges and guarantees

	31.12.2019	31.12.2018
Debt secured by charges, mortgages and guarantees		
Long-term debt to credit institutions	0	0
Long-term debt to credit institutions	0	0
Guarantees	0	0
Other charges	0	0
Total	0	0
Book value of charged assets		
Buildings	0	0
Land	0	0
Plant and equipment	0	0
Ships	0	0
Shares	0	0
Inventories	300 000	0
Customer receivables	500 000	0
Total	800 000	0

Note 8 Customer receivables

	2019	2018
Accounts receivables	1 551 201	919 666
Work in progress not invoiced	952 362	375 429
Provision for loss	-88 514	0
Total	2 415 050	1 295 095

Accounts receivables are adjusted for estimated loss.



VM ENGINEERING AS

NOTES FOR THE FINANCIAL STATEMENT 2019

Note 9 Long-term debt

	2019	2018
Long-term debt	-1 142 652	0
Loan from shareholder	-75 000	0
Loan from Director	-232 389	-75 000
Total	-1 450 041	-75 000



Skatteetaten

Vår dato
25.09.2020

Din/Deres dato
21.09.2020

Saksbehandler
Lars Waalorp

800 80 000
Skatteetaten.no

Din/Deres referanse
AR389965910

Telefon
32212244

Org.nr
974761076

Vår referanse
2020/5914177

Postadresse
Postboks 9200 Grønland
0134 OSLO

VM ENGINEERING AS
c/o TBE Regnskap AS
1394 NESBRU

Att. Statsaut. Revisor John Asle Johnsen AS

Tillatelse til å utarbeide årsregnskap og årsberetning på engelsk for Vm Engineering AS, org.nr. 921 212 100

Vi viser til deres brev av 21. september 2020 der det søkes om dispensasjon fra kravet til å utarbeide årsregnskap og årsberetning på norsk for Vm Engineering AS.

Skattekontoret gir på bakgrunn av en konkret helhetsvurdering Vm Engineering AS dispensasjon fra kravet til å utarbeide årsregnskap og årsberetning på norsk, jf. regnskapsloven § 3-4 tredje ledd. Dispensasjonen gjelder så lenge opplysningene som danner grunnlaget for vedtaket ikke endres vesentlig.

Kopi av dette brevet må sendes til Regnskapsregisteret i Brønnøysund sammen med årsregnskapet. Den regnskapspliktige må selv dokumentere ved dette brev at tillatelse er gitt.

Bakgrunn

Vm Engineering AS er eid av to utenlandske aksjonærer. Selskapet driver virksomhet innen rørlegger- og ventilasjonsarbeid. Daglig leder og styreleder er utenlandske og kan ikke norsk.

Skattekontorets vurdering

Etter regnskapsloven § 3-4 tredje ledd skal "årsregnskapet og årsberetningen [...] være på norsk.

Departementet kan ved [...] enkeltvedtak bestemme at årsregnskapet og/eller årsberetningen kan være på et annet språk."

I Ot. prp. nr. 42 (1997-1998) Om lov om årsregnskap mv., er det uttalt følgende om regnskapslovens formål, jf. pkt. 1.1:

"Regjeringen har som siktemål at regnskapsloven skal bidra til informative regnskaper for ulike grupper av regnskapsbrukere. Regnskapsbrukerne er dels investorer og kreditorer som tilfører kapital til foretakene, og dels andre grupper som har interesse av å vite hvordan foretaket drives, f.eks. de ansatte og lokalsamfunnet. Informasjonen til kapitalmarkedet skal gi grunnlag for riktig prising av finansielle objekter. Riktig prisdannelse på aksjer er en forutsetning for at ressursbruken i samfunnsøkonomien skal bli best mulig. Gode regnskaper vil også gjøre det vanskeligere for markedsdeltakere å ta ut spekulasjonsgevinster med basis i skjevt fordelt informasjon."



Det fremgår således at et av hovedformålene med regnskapsloven er å bidra til "informative regnskaper for ulike grupper av regnskapsbrukere". Regnskapsbrukere vil omfatte, jf. uttalelsen i proposisjonen, blant andre investorer, kreditorer, ansatte og lokalsamfunnet.

Det er etter skattekontorets vurdering derfor avgjørende ved vurdering av om dispensasjon fra kravet til å utarbeide årsregnskap og/eller årsberetning på norsk kan gis, at det ikke foreligger mulige brukere av regnskapsinformasjon som blir vesentlig berørt negativt ved en eventuell dispensasjon.

Det er særlig hensynet til brukerne av regnskapsinformasjon som skal vurderes ved en dispensasjonssøknad. I denne vurderingen har skattekontoret lagt særlig vekt på at selskapet har utenlandske eiere. Videre er det vektlagt at alle sentrale aktører og samarbeidspartnere behersker og benytter engelsk.

Vennligst oppgi vår referanse ved henvendelse i saken.

Med hilsen

Lars Waalorp
seniorrådgiver
Brukerdialog, brukerkontakt
Skatteetaten

Dokumentet er elektronisk godkjent og har derfor ikke håndskrevne signaturer.



Annual Report 2019

Vm Engineering AS

Revenue statement
Balance sheet
Notes to the Accounts



Org.no.: 921 212 100



REVENUE STATEMENT

VM ENGINEERING AS

OPERATING INCOME AND OPERATING EXPENSES	Note	2019	2018
Revenue		12 159 627	1 491 851
Other operating income		584 533	541 167
Total operating income		12 744 159	2 033 018
Cost of materials		6 404 344	461 527
Personnel expenses	2	5 175 629	836 604
Depreciation of operating and intangible assets	6	20 485	0
Other operating expenses	2	1 883 746	418 212
Total operating expenses		13 484 205	1 716 344
Operating profit		-740 045	316 674
FINANCIAL INCOME AND EXPENSES			
Other interest income		482	45
Other financial income		9 654	0
Other interest expenses		28 389	140
Other financial expenses		45 618	1 517
Net financial items		-63 871	-1 612
Operating result before tax		-803 916	315 062
Tax on ordinary result	3	0	72 333
Ordinary result after tax		-803 916	242 729
EXTRAORDINARY INCOME AND EXPENSES			
Annual net profit	4	-803 916	242 729
BROUGHT FORWARD			
Allocated to other equity		0	242 729
Loss brought forward		566 758	0
Transferred from other equity		237 159	0
Net brought forward		-803 916	242 729



BALANCE SHEET

VM ENGINEERING AS

ASSETS	Note	2019	2018
FIXED ASSETS			
INTANGIBLE ASSETS			
Concessions, patents, licences, trademarks, and similar rights 6		25 222	0
Total intangible assets		25 222	0
TANGIBLE ASSETS			
Equipment and other movables	6	78 533	0
Total tangible assets	6, 7	78 533	0
FINANCIAL FIXED ASSETS			
Other long-term receivables		116 109	0
Total financial fixed assets		116 109	0
Total fixed assets		219 864	0
CURRENT ASSETS			
Inventories		461 413	0
DEBTORS			
Accounts receivables	7, 8	2 415 050	1 295 095
Other short-term receivables		81 155	377 061
Total receivables		2 496 205	1 672 157
INVESTMENTS			
Cash and bank deposits	5, 7	302 292	86 103
Total current assets		3 259 910	1 758 260
Total assets		3 479 774	1 758 260



BALANCE SHEET

VM ENGINEERING AS

EQUITY AND LIABILITIES	Note	2019	2018
EQUITY			
PAID-UP EQUITY			
Share capital	1	475 000	200 000
Total paid-up equity		475 000	200 000
RETAINED EARNINGS			
Other equity		0	237 159
Uncovered loss		-566 758	0
Total retained earnings		-566 758	237 159
Total equity	4	-91 758	437 159
LIABILITIES			
PROVISIONS FOR LIABILITIES			
OTHER LONG-TERM LIABILITIES			
Other long term liabilities	9	1 217 652	75 000
Total of other long term liabilities		1 217 652	75 000
CURRENT DEBT			
Trade creditors		950 044	187 760
Tax payable	3	0	72 333
Public duties payable		834 648	437 777
Other current debt	9	569 188	548 231
Total current debt		2 353 880	1 246 101
Total liabilities		3 571 532	1 321 101
Total equity and liabilities		3 479 774	1 758 260

Asker, 24.04.2020
The board of Vm Engineering AS

Vilmars Mateuss
chairman of the board

Inita Blumberga
general Manager



VM ENGINEERING AS

NOTES FOR THE FINANCIAL STATEMENT 2019

Accounting principles

The annual accounts have been prepared in conformity with the Accounting Act and NRS 8 - Good accounting practice for small companies.

OPERATING REVENUES

Income from the sale of goods is recognised on the date of delivery. Services are posted to income as they are delivered.

TAX

The tax charge in the profit and loss account consists of tax payable for the period and the change in deferred tax. Deferred tax is calculated at the tax rate at 22 % on the basis of tax-reducing and tax-increasing temporary differences that exist between accounting and tax values, and the tax loss carried forward at the end of the accounting year. Tax-increasing and tax-reducing temporary differences that reverse or may reverse in the same period are set off and entered net.

CLASSIFICATION AND VALUATION OF FIXED ASSETS

Fixed assets include assets included for long-term ownership and use. Fixed assets are valued at acquisition cost. Property, plant and equipment are entered in the balance sheet and depreciated over the asset's economic lifetime. The depreciation period for real property acquired after 2009 is divided into the part that represents the building and the part that represents fixed technical installations. Property, plant and equipment are written down to a recoverable amount in the case of fall in value which is expected not to be temporary. The recoverable amount is the higher of the net sale value and value in use. Value in use is the present value of future cash flows related to the asset. Write-downs are reversed when the basis for the write-down is no longer present.

CLASSIFICATION AND VALUATION OF CURRENT ASSETS

Current assets and short-term liabilities normally include items that fall due for payment within one year of the balance sheet date, as well as items that relate to the stock cycle. Current assets are valued at the lower of acquisition cost and fair value.

GOODS

Goods are valued at the lower of acquisition cost and net sale value. Receivables from customers and other receivables are entered at par value after deducting a provision for expected losses. The provision for losses is made on the basis of an individual assessment of the respective receivables.

RECEIVABLES

Receivables from customers and other receivables are entered at par value after deducting a provision for expected losses. The provision for losses is made on the basis of an individual assessment of the respective receivables.

Note 1 Shareholders

THE SHARE CAPITAL IN VM ENGINEERING AS AS OF 31.12 CONSISTS OF:

	Total	Face value	Entered
Ordinary shares	475 000	1,00	475 000
Total	475 000		475 000

OWNERSHIP STRUCTURE

The largest shareholders in % at year end:

VM ENGINEERING AS

PAGE 5



VM ENGINEERING AS

NOTES FOR THE FINANCIAL STATEMENT 2019

	Ordinary	Owner interest	Share of votes
JURKANS JANIS	445 000	93,7	93,7
ROSTOKS LIENE	30 000	6,3	6,3
Total number of shares	475 000	100,0	100,0

Note 2 Note Salary costs and benefits, remuneration to the chief executive, board and auditor

Salary costs	2019	2018
Salaries	4 492 385	753 661
Employment tax	573 851	67 618
Pension costs	7 672	15 172
Other benefits	101 721	153
Total	5 175 629	836 604

In 2019 the company employed 13 man-years.

PENSION LIABILITIES

The company is liable to maintain an occupational pension scheme under the Mandatory Occupational Pensions Act. The company's pension schemes satisfy the requirements of this Act.

Remuneration to leading personnel	Chief Executiveive	Board
Salaries	796 503	0
Pension costs	0	0
Other remuneration	5 124	0
Total	801 627	0

AUDITOR

Audit fees expensed for 2019 amount to 0. The 2018 Financial Statement was not audited. In addition there is a fee for other services of NOK 10 000.

Note 3 Tax

This year's tax expense	2019	2018
Entered tax on ordinary profit/loss:		
Payable tax	0	72 333
Changes in deferred tax assets	0	0
Tax expense on ordinary profit/loss	0	72 333
Taxable income:		
Ordinary result before tax	-803 916	315 062
Permanent differences	285	0
Changes in temporary differences	28 774	0
Taxable income	-774 858	315 062



VM ENGINEERING AS

NOTES FOR THE FINANCIAL STATEMENT 2019

Payable tax in the balance:		
Payable tax on this year's result	0	72 333
Total payable tax in the balance	0	72 333

The tax effect of temporary differences and loss for to be carried forward that has formed the basis for deferred tax and deferred tax advantages, specified on type of temporary differences:

	2019	2018	Difference
Tangible assets	9 669	0	-9 669
Accounts receivable	-38 442	0	38 442
Total	-28 773	0	28 773
Accumulated loss to be brought forward	-774 858	0	774 858
Basis for deferred tax assets	-803 631	0	803 631
Deferred tax assets (22 %)	-176 799	0	176 799

Note 4 Equity capital

	Share capital	Other equity capital	Total equity capital
As at 31.12.2018	200 000	237 159	437 159
Capital increase 8.11.2019	275 000	0	275 000
As at 01.01.2019	475 000	237 159	712 159
Result for the year		-803 916	-803 916
Dividend		0	0
As at 31.12.2019	475 000	-566 757	-91 757

The accounts have been prepared based on the assumption of continued operations. The Board is working to improve operations and the company's results. The negative equity is financed with loans from the owner and management, as well as other long-term debt. The company has a good market position that should form the basis for positive results in the future.

Note 5 Bank deposits

Funds standing on the tax deduction account (restricted funds) are NOK 206 460.



VM ENGINEERING AS

NOTES FOR THE FINANCIAL STATEMENT 2019

Note 6 Fixed assets

	Fixtures and fittings	Total
+ Inflow purchased fixed assets	124 240	124 240
= Acquisition cost 31.12.19	124 240	124 240
Accumulated depreciation 31.12.19	20 488	20 488
= Book value 31.12.19	103 752	103 752
This year's ordinary depreciations	20 488	20 488
Economic life	4-10 years	

Note 7 Charges and guarantees

	31.12.2019	31.12.2018
Debt secured by charges, mortgages and guarantees		
Long-term debt to credit institutions	0	0
Long-term debt to credit institutions	0	0
Guarantees	0	0
Other charges	0	0
Total	0	0
Book value of charged assets		
Buildings	0	0
Land	0	0
Plant and equipment	0	0
Ships	0	0
Shares	0	0
Inventories	300 000	0
Customer receivables	500 000	0
Total	800 000	0

Note 8 Customer receivables

	2019	2018
Accounts receivables	1 551 201	919 666
Work in progress not invoiced	952 362	375 429
Provision for loss	-88 514	0
Total	2 415 050	1 295 095

Accounts receivables are adjusted for estimated loss.



VM ENGINEERING AS

NOTES FOR THE FINANCIAL STATEMENT 2019

Note 9 Long-term debt

	<u>2019</u>	<u>2018</u>
Long-term debt	-1 142 652	0
Loan from shareholder	-75 000	0
Loan from Director	-232 389	-75 000
Total	<u>-1 450 041</u>	<u>-75 000</u>