



## ÅRSREGNSKAPET FOR REGNSKAPSÅRET 2019 - GENERELL INFORMASJON

### Enheten

Organisasjonsnummer:	899 267 842
Organisasjonsform:	Aksjeselskap
Foretaksnavn:	SIGØS HOLDING AS
Forretningsadresse:	Russervegen 5 7652 VERDAL

### Regnskapsår

Årsregnskapets periode:	01.01.2019 - 31.12.2019
-------------------------	-------------------------

### Konsern

Mørselskap i konsern:	Ja
Konsernregnskap lagt ved:	Ja

### Regnskapsregler

Regler for små foretak benyttet:	Nei
Benyttet ved utarbeidelsen av årsregnskapet til selskapet:	Regnskapslovens alminnelige regler
Benyttet ved utarbeidelsen av årsregnskapet til konsernet:	Regnskapslovens alminnelige regler

### Årsregnskapet fastsatt av kompetent organ

Bekreftet av representant for selskapet:	Ole R. Jørstad
Dato for fastsettelse av årsregnskapet:	26.06.2020

### Grunnlag for avgivelse

År 2019: Årsregnskapet er elektronisk innlevert  
År 2018: Tall er hentet fra elektronisk innlevert årsregnskap fra 2019

*Det er ikke krav til at årsregnskapet m.v. som sendes til Regnskapsregisteret er undertegnet. Kontrollen på at dette er utført ligger hos revisor/enhetens øverste organ. Sikkerheten ivaretas ved at innsender har rolle/rettighet for innsending av årsregnskapet via Altinn, og ved at det bekreftes at årsregnskapet er fastsatt av kompetent organ.*

Brønnøysundregistrene, 14.10.2021



## Resultatregnskap

Beløp i: NOK	Note	2019	2018
<b>RESULTATREGNSKAP</b>			
<b>Kostnader</b>			
Lønnskostnad	5		
Annen driftskostnad		614 798	408 403
<b>Sum kostnader</b>		<b>614 798</b>	<b>408 403</b>
<b>Driftsresultat</b>		<b>-614 798</b>	<b>-408 403</b>
<b>Finansinntekter og finanskostnader</b>			
Inntekt på investering i datterselskap og tilknyttet selskap	10	5 426 500	1 270 929
Annen renteinntekt		20 448	38 880
<b>Sum finansinntekter</b>		<b>5 446 948</b>	<b>1 309 809</b>
Annen rentekostnad		19	75
Nedskrivning av finansielle omløpsmidler		0	90 000
<b>Sum finanskostnader</b>		<b>19</b>	<b>90 075</b>
<b>Netto finans</b>		<b>5 446 929</b>	<b>1 219 734</b>
<b>Ordinært resultat før skattekostnad</b>		<b>4 832 131</b>	<b>811 331</b>
<b>Ordinært resultat etter skattekostnad</b>		<b>4 832 131</b>	<b>811 331</b>
<b>Årsresultat</b>		<b>4 832 131</b>	<b>811 331</b>
<b>Overføringer og disponeringer</b>			
Overføringer til/fra annen egenkapital		4 832 131	811 331
<b>Sum overføringer og disponeringer</b>		<b>4 832 131</b>	<b>811 331</b>



### Balanse

Beløp i: NOK	Note	2019	2018
<b>BALANSE - EIENDELER</b>			
<b>Anleggsmidler</b>			
<b>Immaterielle eiendeler</b>			
<b>Finansielle anleggsmidler</b>			
Investering i datterselskap	3	9 295 669	8 776 669
Investeringer i aksjer og andeler		10 000	10 000
<b>Sum finansielle anleggsmidler</b>		<b>9 305 669</b>	<b>8 786 669</b>
<b>Sum anleggsmidler</b>		<b>9 305 669</b>	<b>8 786 669</b>
<b>Omløpsmidler</b>			
<b>Varer</b>			
<b>Fordringer</b>			
Andre fordringer		621 500	821 500
Konsernfordringer	4	3 420 000	4 291 238
<b>Sum fordringer</b>		<b>4 041 500</b>	<b>5 112 738</b>
<b>Bankinnskudd, kontanter og lignende</b>			
Bankinnskudd, kontanter og lignende		6 022 780	6 274 444
<b>Sum bankinnskudd, kontanter og lignende</b>		<b>6 022 780</b>	<b>6 274 444</b>
<b>Sum omløpsmidler</b>		<b>10 064 280</b>	<b>11 387 182</b>
<b>SUM EIENDELER</b>		<b>19 369 949</b>	<b>20 173 851</b>
<b>BALANSE - EGENKAPITAL OG GJELD</b>			
<b>Egenkapital</b>			
<b>Innskutt egenkapital</b>			
Selskapskapital	7	400 000	400 000
Overkurs	7	122 749	122 749
<b>Sum innskutt egenkapital</b>		<b>522 749</b>	<b>522 749</b>



## Balanse

<b>Beløp i: NOK</b>	<b>Note</b>	<b>2019</b>	<b>2018</b>
<b>Opptjent egenkapital</b>			
Annen egenkapital		18 796 216	19 464 085
<b>Sum opptjent egenkapital</b>		<b>18 796 216</b>	<b>19 464 085</b>
<b>Sum egenkapital</b>		<b>19 318 965</b>	<b>19 986 834</b>
<b>Sum langsiktig gjeld</b>		<b>0</b>	<b>0</b>
<b>Kortsiktig gjeld</b>			
Leverandørgjeld		9 129	77 018
Kortsiktig konserngjeld		31 855	100 000
Annen kortsiktig gjeld		10 000	10 000
<b>Sum kortsiktig gjeld</b>		<b>50 984</b>	<b>187 018</b>
<b>Sum gjeld</b>		<b>50 984</b>	<b>187 018</b>
<b>SUM EGENKAPITAL OG GJELD</b>		<b>19 369 949</b>	<b>20 173 852</b>



## Konsernets resultatregnskap

Beløp i: NOK	Note	2019	2018
<b>RESULTATREGNSKAP</b>			
<b>Inntekter</b>			
Salgsinntekt	8	200 457 563	167 425 715
Annen driftsinntekt	8	2 452 012	2 103 795
<b>Sum inntekter</b>		<b>202 909 575</b>	<b>169 529 510</b>
<b>Kostnader</b>			
Varekostnad		85 262 535	65 791 076
Lønnskostnad	5	79 867 944	67 106 183
Avskrivning på varige driftsmidler og immaterielle eiendeler	2	2 836 397	2 629 859
Annen driftskostnad	5	23 788 361	20 617 395
<b>Sum kostnader</b>		<b>191 755 237</b>	<b>156 144 513</b>
<b>Driftsresultat</b>		<b>11 154 338</b>	<b>13 384 997</b>
<b>Finansinntekter og finanskostnader</b>			
Inntekt på investering i datterselskap og tilknyttet selskap	10	401 500	20 929
Annen renteinntekt		323 712	283 468
Annen finansinntekt		185 381	148 559
<b>Sum finansinntekter</b>		<b>910 593</b>	<b>452 956</b>
Nedskrivning av finansielle eiendeler		0	150 000
Annen rentekostnad		845 129	956 704
Annen finanskostnad		26 251	11 975
<b>Sum finanskostnader</b>		<b>871 380</b>	<b>1 118 679</b>
<b>Netto finans</b>		<b>39 213</b>	<b>-665 723</b>
<b>Ordinært resultat før skattekostnad</b>		<b>11 193 551</b>	<b>12 719 274</b>
Skattekostnad på ordinært resultat	6	1 191 873	2 254 920
<b>Ordinært resultat etter skattekostnad</b>		<b>10 001 678</b>	<b>10 464 354</b>
<b>Årsresultat</b>		<b>10 001 678</b>	<b>10 464 354</b>
Minoritetsinteresser		2 158 847	2 104 066
<b>Årsresultat etter minoritetsinteresser</b>		<b>7 842 831</b>	<b>8 360 288</b>



## Konsernets resultatregnskap

<b>Beløp i: NOK</b>	<b>Note</b>	<b>2019</b>	<b>2018</b>
<b>Overføringer og disponeringer</b>			
Overføringer til/fra annen egenkapital		7 842 831	8 360 288
<b>Sum overføringer og disponeringer</b>		<b>7 842 831</b>	<b>8 360 288</b>



## Konsernets balanse

Beløp i: NOK	Note	2019	2018
<b>BALANSE - EIENDELER</b>			
<b>Anleggsmidler</b>			
<b>Immaterielle eiendeler</b>			
Konsesjoner, patenter, lisenser, varemerker og lignende rettigheter	2	3 690 260	3 266 938
Utsatt skattefordel	6	1 568 450	1 200 593
<b>Sum immaterielle eiendeler</b>		<b>5 258 710</b>	<b>4 467 531</b>
<b>Varige driftsmidler</b>			
Tomter, bygninger og annen fast eiendom	2,4	19 015 904	19 452 566
Maskiner og anlegg	2	43 875	50 115
Driftsløsøre, inventar, verktøy, kontormaskiner og lignende	2,4	2 828 391	2 938 004
<b>Sum varige driftsmidler</b>		<b>21 888 170</b>	<b>22 440 685</b>
<b>Finansielle anleggsmidler</b>			
Investeringer i aksjer og andeler		10 000	11 000
Andre fordringer		114 600	24 323
<b>Sum finansielle anleggsmidler</b>		<b>124 600</b>	<b>35 323</b>
<b>Sum anleggsmidler</b>		<b>27 271 480</b>	<b>26 943 539</b>
<b>Omløpsmidler</b>			
<b>Varer</b>			
Varer		7 279 366	6 146 643
<b>Sum varer</b>		<b>7 279 366</b>	<b>6 146 643</b>
<b>Fordringer</b>			
Kundefordringer		35 501 009	39 653 986
Andre fordringer	11	8 770 084	3 327 769
<b>Sum fordringer</b>		<b>44 271 093</b>	<b>42 981 755</b>
<b>Bankinnskudd, kontanter og lignende</b>			
Bankinnskudd, kontanter og lignende	9	19 054 904	14 241 186
<b>Sum bankinnskudd, kontanter og lignende</b>		<b>19 054 904</b>	<b>14 241 186</b>
<b>Sum omløpsmidler</b>		<b>70 605 363</b>	<b>63 369 584</b>



## Konsernets balanse

Beløp i: NOK	Note	2019	2018
<b>SUM EIENDELER</b>		<b>97 876 843</b>	<b>90 313 123</b>
<b>BALANSE - EGENKAPITAL OG GJELD</b>			
<b>Egenkapital</b>			
<b>Innskutt egenkapital</b>			
Selskapskapital	7	400 000	400 000
Overkurs	7	122 749	122 749
<b>Sum innskutt egenkapital</b>		<b>522 749</b>	<b>522 749</b>
<b>Opptjent egenkapital</b>			
Annen egenkapital		33 927 291	31 919 580
<b>Sum opptjent egenkapital</b>		<b>33 927 291</b>	<b>31 919 580</b>
Minoritetsinteresser		5 817 542	4 638 575
<b>Sum egenkapital</b>		<b>40 267 582</b>	<b>37 080 904</b>
<b>Gjeld</b>			
<b>Langsiktig gjeld</b>			
<b>Annen langsiktig gjeld</b>			
Gjeld til kredittinstitusjoner	4	19 176 629	20 679 960
<b>Sum annen langsiktig gjeld</b>		<b>19 176 629</b>	<b>20 679 960</b>
<b>Sum langsiktig gjeld</b>		<b>19 176 629</b>	<b>20 679 960</b>
<b>Kortsiktig gjeld</b>			
Leverandørgjeld		14 014 837	10 034 858
Betalbar skatt		1 460 730	2 537 229
Skyldige offentlige avgifter		12 999 625	12 036 786
Utbytte			100 000
Annen kortsiktig gjeld		9 957 438	7 843 387
<b>Sum kortsiktig gjeld</b>		<b>38 432 630</b>	<b>32 552 260</b>
<b>Sum gjeld</b>		<b>57 609 259</b>	<b>53 232 220</b>



## Konsernets balanse

<b>Beløp i: NOK</b>	<b>Note</b>	<b>2019</b>	<b>2018</b>
<b>SUM EGENKAPITAL OG GJELD</b>		<b>97 876 841</b>	<b>90 313 124</b>



## SIGØS Holding AS

### Årsberetning for konsernet 2019

#### **Virksomhetens art og hvor den drives**

SIGØS Holding AS er et selskap som ble stiftet 10.10.2012. Selskapet har som formål å eie aksjer i eget konsern. Selskapet er lokalisert i Verdal Kommune.

#### **Konsernet består av:**

Navn	Eierandel	Forretningskontor	Virksomhetens art
Trekanten 6 Levanger AS	100%	Levanger	Utleie av næringsbygg
Russervegen 5 AS	100%	Verdal	Utleie av næringsbygg
Elman AS	76,25%	Verdal	Elektroniske installasjoner
Elman Stjørdal AS	67%	Stjørdal	Elektroniske installasjoner
Inprog AS	86,3%	Verdal	Utvikling av programvare for el-bransjen
Elman Steinkjer AS	90%	Steinkjer	Elektroniske installasjoner
Elman Namdal AS	70%	Rørvik	Elektroniske installasjoner
Elman Norge	100%	Verdal	Konserntjenester
Future Utvikling AS	100%	Verdal	Innovative tjenester

#### **Rettvisende oversikt over utvikling og resultat**

##### **Utvikling i resultat og stilling**

	<b>2019</b>	<b>2018</b>
Driftsinntekter	202 909 575	169 529 510
Driftsresultat	11 154 338	13 384 997
Årsresultat	10 001 678	10 464 354
	<b>31.12.2019</b>	<b>31.12.2018</b>
Balansesum	97 876 843	90 313 123
Egenkapital	40 267 582	37 080 904
Egenkapitalprosent	41%	41%

Det har ikke inntruffet andre forhold etter regnskapsårets slutt som har betydning for det framlagte årsregnskapet. Ledelsen er av den oppfatning av at konsernet er solid og har god likviditet, og at konsekvensene av koronavirusutbruddet ikke medfører usikkerhet om fortsatt drift.

Årsregnskapet gir en rettvisende oversikt over utviklingen i foretaket, for resultatet i regnskapsåret og stillingen ved regnskapsårets slutt.

#### **Fortsatt drift**

Årsregnskapet for 2019 for SIGØS Holding AS er satt opp under forutsetning av fortsatt drift. Det bekreftes herved at forutsetningen om fortsatt drift er til stede.



## **Arbeidsmiljø**

Konsernet har 150 ansatte. Det er styrets oppfatning at arbeidsmiljøet og den generelle trivsel på arbeidsplassen er god. Sykefraværet i 2019 var beskjedent, og det har ikke vært alvorlige personskader.

## **Likestilling**

Selskapet har totalt 150 ansatte, fordelt på 6 kvinner og 142 menn. Styret består av 6 menn. Ledelsen mener at den faktiske tilstand når det gjelder likestilling er tilfredsstillende og at det derfor ikke er nødvendig å planlegge eller iverksette spesielle tiltak for å forbedre situasjonen.

## **Diskriminering**

SIGØS Holding AS har som målsetning å være en arbeidsplass hvor det ikke forekommer diskriminering på grunn av nedsatt funksjonsevne. Konsernet arbeider aktivt og målrettet for å utforme og tilrettelegge hovedløsningene i de fysiske forholdene slik at virksomhetens funksjon kan benyttes av flest mulig. For arbeidstakere eller arbeidssøkere med nedsatt funksjonsevne foretas det individuell tilrettelegging av arbeidsplass og arbeidsoppgaver.

## **Ytre miljø**

Selskapet driver ingen virksomhet som påvirker det ytre miljø.

## **Stilling og resultat**

### **Prinsippendringer**

Det har ikke vært vesentlige prinsippendringer i 2019.

### **Endringer i markedsforhold**

Ingen vesentlige endringer i 2019.

### **Fremtidig utvikling**

Styret vurderer foretakets inntjening som tilfredsstillende. Egenkapitalandelen på ca. 41 % ser styret på som et skritt i riktig retning.

## **Finansiell risiko**

### **Markedsrisiko**

Selskapet er ikke eksponert for endringer i valutakurser.

Selskapet er også eksponert mot endringer i rentenivået, da selskapets gjeld har flytende rente. Videre kan endringer i rentenivået påvirke investeringsmulighetene i fremtidige perioder.

### **Kredittrisiko**

Risiko for at motparter ikke har økonomisk evne til å oppfylle sine forpliktelser anses lav, da det historisk sett har vært lite tap på fordringer.





*Likviditetsrisiko*


Selskapet vurderer likviditeten i selskapet som god, og det er ikke besluttet å innføre tiltak som endrer likviditetsrisiko. Forfallstidspunkter for kundefordringer opprettholdes og obligasjoner og andre langsiktige fordringer er ikke vurdert reforhandlet eller innløst.

Verdal, den 26. juni 2020

I styret for SIGØS Holding AS

  
Ole R. Jørstad  
Styrets leder

  
Roald Stene  
Styremedlem

  
Yngve Østgård  
Styremedlem

  
Geir Ove Granheim  
Styremedlem

  
Stig Håvard Indahl  
Styremedlem

  
Leif Gunnar Skjelbred  
Styremedlem



Morselskap		Sigøs Holding AS Konsernregnskap		Konsern	
2019	2018 Note	Note	2019	2018	
					<b>RESULTATREGNSKAP</b>
0	0	8	200 457 563	167 425 715	Salgsinntekter
0	0		0	0	Leieinntekter
0	0		0	0	Gevinst ved salg av driftsmidler
0	0	8	2 452 012	2 103 795	Andre driftsinntekter
<b>0</b>	<b>0</b>		<b>202 909 575</b>	<b>169 529 510</b>	<b>SUM DRIFTSINTEKTER</b>
0	0		0	0	Endr behold varer under tilvirkn
0	0		85 262 535	65 791 076	Varekostnader
0	0	5	79 867 944	67 106 183	Lønnskostnader
0	0	2	2 836 397	2 629 859	Ordinære avskrivninger
614 798	408 403	5	23 788 361	20 617 395	Andre driftskostnader
0	0		0	0	Tap ved salg av driftsmidler
0	0		0	0	Tap på fordringer
<b>614 798</b>	<b>408 403</b>		<b>191 755 237</b>	<b>156 144 513</b>	<b>SUM DRIFTSKOSTNADER</b>
<b>-614 798</b>	<b>-408 403</b>		<b>11 154 338</b>	<b>13 384 997</b>	<b>DRIFTSRESULTAT</b>
5 426 500	1 270 929	10	401 500	20 929	Inntekt på investering i datter
20 448	38 880		323 712	283 468	Renteinntekter
0	0		0	0	Renteinnt. foretak samme konsern
0	0		185 381	148 559	Andre finansinntekter
<b>5 446 948</b>	<b>1 309 809</b>		<b>910 593</b>	<b>452 956</b>	<b>SUM FINANSINTEKTER</b>
19	75		845 129	956 704	Rentekostnader
0	90 000		0	150 000	Nedskrivning av finansielle omløpsmidler
0	0		26 251	11 975	Andre finanskostnader
<b>19</b>	<b>90 075</b>		<b>871 380</b>	<b>1 118 679</b>	<b>SUM FINANSKOSTNADER</b>
<b>5 446 929</b>	<b>1 219 734</b>		<b>39 213</b>	<b>-665 723</b>	<b>RESULTAT AV FINANSKOSTN./INTEKTER</b>
<b>4 832 131</b>	<b>811 331</b>		<b>11 193 551</b>	<b>12 719 274</b>	<b>RESULTAT FØR EKSTRAORDINÆRE POSTER</b>
0	0		0	0	Andre ekstraordinære kostnader
<b>4 832 131</b>	<b>811 331</b>		<b>11 193 551</b>	<b>12 719 274</b>	<b>RESULTAT FØR SKATTEKOSTNAD</b>
0	0	6	1 191 873	2 254 920	Skattekostnad
<b>4 832 131</b>	<b>811 331</b>		<b>10 001 678</b>	<b>10 464 354</b>	<b>ÅRETS RESULTAT</b>
			7 842 831	8 360 288	Majoritetens andel
			2 158 847	2 104 066	Minoritetens andel





Mørselskap		Sigøs Holding AS Konsernregnskap		Konsern	
2019	2018	Note	2019	2018	
					<b>EIENDELER:</b>
					<b>Immaterielle eiendeler</b>
0	0		3 690 260	3 266 938	Konsesjoner, patenter og lisenser 2
0	0		0	0	Goodwill
0	0		1 568 450	1 200 593	Utsatt skattefordel 6
<u>0</u>	<u>0</u>		<u>5 258 710</u>	<u>4 467 531</u>	<b>Sum immaterielle eiendeler</b>
					<b>Varige driftsmidler</b>
0	0	2, 4	19 015 904	19 452 566	Tomt og bygning
0	0	2	43 875	50 115	Maskiner og anlegg
0	0	2, 4	2 828 391	2 938 004	Driftsløsøre og lignende
<u>0</u>	<u>0</u>		<u>21 888 170</u>	<u>22 440 685</u>	<b>Sum varige driftsmidler</b>
					<b>Finansielle anleggsmidler</b>
9 295 669	8 776 669	3	0	0	Investeringer i datterselskaper
0	0		0	0	Investering i foretak i samme konsern
0	0		0	0	Pensjonspremiefond
10 000	10 000		10 000	11 000	Investering i aksjer og andeler
0	0		0	0	Lån til foretak i samme konsern
0	0		114 600	24 323	Andre langsiktige fordringer
<u>9 305 669</u>	<u>8 786 669</u>		<u>124 600</u>	<u>35 323</u>	<b>Sum finansielle anleggsmidler</b>
<u>9 305 669</u>	<u>8 786 669</u>		<u>27 271 480</u>	<u>26 943 539</u>	<b>SUM ANLEGGSMIDLER</b>
					<b>Omløpsmidler</b>
0	0		7 279 366	6 146 643	Varer
					<b>Fordringer</b>
3 420 000	4 291 238	4	0	0	Fordring på selskap i samme konsern
0	0		35 501 009	39 653 986	Kundefordringer
621 500	821 500		8 770 084	3 327 769	Andre fordringer 11
<u>4 041 500</u>	<u>5 112 738</u>		<u>44 271 093</u>	<u>42 981 755</u>	<b>Sum fordringer</b>
					<b>Investeringer</b>
0	0		0	0	Markedsbaserte aksjer
0	0		0	0	Andre finansielle instrumenter
<u>0</u>	<u>0</u>		<u>0</u>	<u>0</u>	<b>Sum investeringer</b>
6 022 780	6 274 444		19 054 904	14 241 186	Kontanter, bankinnskudd og lignende 9
<u>10 064 280</u>	<u>11 387 182</u>		<u>70 605 363</u>	<u>63 369 584</u>	<b>SUM OMLØPSMIDLER</b>
<u>19 369 949</u>	<u>20 173 851</u>		<u>97 876 843</u>	<u>90 313 123</u>	<b>SUM EIENDELER</b>





Morselskap		Sigøs Holding AS Konsernregnskap		Konsern	
2019	2018 Note	Note	2019	2018	
<b>EGENKAPITAL/GJELD</b>					
<b>Innskutt egenkapital</b>					
400 000	400 000	7	400 000	400 000	Aksjekapital (4000 aksjer à 100)
122 749	122 749	7	122 749	122 749	Overkurs
<b>522 749</b>	<b>522 749</b>		<b>522 749</b>	<b>522 749</b>	<b>Sum innskutt egenkapital</b>
<b>Opptjent egenkapital</b>					
0	0		0	0	Fond for vurderingsforskjeller
18 796 216	19 464 085		33 927 291	31 919 580	Annen egenkapital
<b>18 796 216</b>	<b>19 464 085</b>		<b>33 927 291</b>	<b>31 919 580</b>	<b>Sum opptjent egenkapital</b>
			<b>5 817 542</b>	<b>4 638 575</b>	Minoritetens andel
<b>19 318 965</b>	<b>19 986 834</b>	7	<b>40 267 582</b>	<b>37 080 904</b>	<b>Sum egenkapital</b>
<b>Gjeld</b>					
<b>Avsetning for forpliktelse</b>					
0	0		0	0	Pensjonsforpliktelse
0	0		0	0	Utsatt skatt
0	0		0	0	Andre avsetninger for forpliktelse
<b>0</b>	<b>0</b>		<b>0</b>	<b>0</b>	<b>Sum avsetning for forpliktelse</b>
<b>Annen langsiktig gjeld</b>					
0	0		0	0	Langsiktig gjeld til konsernselskap
0	0		0	0	Obligasjonslån
0	0		0	0	Gjeld til konsernselskap
0	0	4	19 176 629	20 679 960	Gjeld til kredittinstitusjoner
0	0		0	0	Øvrig langsiktig gjeld
<b>0</b>	<b>0</b>		<b>19 176 629</b>	<b>20 679 960</b>	<b>Sum annen langsiktig gjeld</b>
<b>Kortsiktig gjeld</b>					
31 855	100 000	4	0	0	Gjeld til foretak i samme konsern
0	0		0	0	Gjeld til kredittinstitusjoner
9 129	77 018		14 014 837	10 034 858	Leverandørgjeld
0	0	6	1 460 730	2 537 229	Betalbar skatt
0	0		12 999 625	12 036 786	Skyldig offentlige avgifter
0	0		0	100 000	Utbytte
10 000	10 000		9 957 438	7 843 387	Annen kortsiktig gjeld
<b>50 984</b>	<b>187 018</b>		<b>38 432 630</b>	<b>32 552 260</b>	<b>Sum kortsiktig gjeld</b>
<b>50 984</b>	<b>187 018</b>		<b>57 609 259</b>	<b>53 232 220</b>	<b>Sum gjeld</b>
<b>19 369 949</b>	<b>20 173 851</b>		<b>97 876 843</b>	<b>90 313 123</b>	<b>Sum egenkapital og gjeld</b>


Verdal, 26.06.2020

  
Ole R. Jørstad  
Styrets leder

  
Geir Ove Granheim  
Styremedlem

  
Roald Stena  
Dagligleder / styremedlem

  
Yngve Østgård  
Styremedlem

  
Stig Håvard Indahl  
Styremedlem

  
Leif Gunnar Skjelbred  
Styremedlem



## Sigøs Holding AS

Noter til årsregnskapet 2019

### Note 1 Regnskapsprinsipper og virkning av prinsippendringer

Årsregnskapet er satt opp i samsvar med regnskapslovens bestemmelser og er utarbeidet etter norske regnskapsstandarder og anbefaling til god regnskapsskikk.

#### Driftsinntekter

Inntektsføring ved salg av varer skjer på leveringstidspunktet. Tjenester inntektsføres etter hvert som de leveres.

#### Kundefordringer

Kundefordringer oppføres til pålydende etter fradrag for avsetning for forventede tap. Avsetning til tap gjøres på grunnlag av en individuell vurdering av de enkelte fordringene. Øvrige fordringer er oppført til pålydende.

#### Vedlikehold/Påkostning

Utgifter påløpt for å opprettholde eiendommens kvalitetsnivå, kostnadsføres fortløpende. Det samme gjelder utgifter påløpt for å bringe eiendommene tilbake til samme standard som ved kjøptidspunktet (med hensyn til bygningsteknisk utvikling). Utgifter som representerer en standardheving av eiendommen ut over standarden ved kjøp, balanseføres.

#### Varer

Varer er vurdert til laveste av anskaffelseskost (FIFO-prinsippet) og netto salgsverdi (Laveste verdis prinsipp).

#### Valuta

Transaksjoner i utenlandsk valuta omregnes til kursen på transaksjonstidspunktet. Pengeposter i utenlandsk valuta omregnes til norske kroner ved å benytte balansedagens kurs. Ikke-pengeposter som måles til historisk kurs uttrykt i utenlandsk valuta, omregnes til norske kroner ved å benytte valutakursen på transaksjonstidspunktet. Ikke-pengeposter som måles til virkelig verdi uttrykt i utenlandsk valuta, omregnes til valutakursen fastsatt på balansetidspunktet. Valutakursendringer resultatføres løpende i regnskapsperioden.

#### Skatt

Skattekostnad består av betalbar skatt og endring i utsatt skatt. Utsatt skatt/skattefordel er beregnet på alle forskjeller mellom regnskapsmessig og skattemessig verdi på eiendeler og gjeld. Utsatt skatt er beregnet med 22% på grunnlag av de midlertidige forskjeller som eksisterer mellom regnskapsmessige og skattemessige verdier, samt skattemessig underskudd til fremføring ved utgangen av regnskapsåret. Netto utsatt skattefordel balanseføres i den grad det er sannsynlig at denne kan bli nyttgjort.

#### Klassifisering og vurdering av balanseposter

Omløpsmidler og kortsiktig gjeld omfatter poster som forfaller til betaling innen ett år etter anskaffelsestidspunktet, samt poster som knytter seg til varekretsløpet. Øvrige poster er klassifisert som anleggsmiddel/langsiktig gjeld.

Omløpsmidler er verdsatt til den laveste av historisk kost og virkelig verdi, tilsvarende vurderingsprinsipp er også benyttet for kortsiktig gjeld. Anleggsmidler er i utgangspunktet verdsatt til historisk kost, med nedskrivning for ikke forbigående verdifall hvis dette er aktuelt - og for avskrivbare eiendeler med fradrag for planmessige avskrivninger. Langsiktig gjeld vurderes etter samme prinsipp som anleggsmidler.

#### Konsernselskaper og underliggende selskaper

Konsernet består av følgende enheter :

Morselskap : Sigøs Holding AS. Datterselskaper : Trekanten 6 Levanger AS, Russervegen 5 AS, Elman AS, Elman Steinkjer AS, Elman Stjørdal AS, Elman Namdal AS, Elman Norge AS, Inprog AS og Future Utvikling AS. Samtlige enheter inngår i konsolideringen. Konsernregnskapet kan utleveres på forespørsel til morselskapets styreleder. Investeringer i underliggende selskaper vurderes etter kostmetoden.

#### Kontantstrømoppstilling

Kontantstrømoppstillingen er utarbeidet etter den indirekte metode. Kontanter og kontantekvivalenter omfatter kontanter, bankinnskudd og andre kortsiktige, likvide plasseringer.



## Note 2 Varige driftsmidler

### Konsern

	Tomt og bygning	Maskiner og anlegg	Driftsløsøre	Immaterielle eiendeler	Sum
Anskaffelseskost 01.01	22 538 330	58 700	8 554 325	4 581 110	35 732 465
+ Tilgang	0	0	1 344 828	1 368 000	2 712 828
- Avgang	0	0	457 200	0	457 200
Anskaffelseskost 31.12	22 538 330	58 700	9 441 953	5 949 110	37 988 093
Akkumulerte avskrivninger 31.12	3 522 426	14 825	6 613 564	2 258 850	12 409 665
Tilbakeførte avskrivninger	0	0	154 060	0	154 060
<b>Bokført verdi pr. 31.12</b>	<b>19 015 904</b>	<b>43 875</b>	<b>2 828 391</b>	<b>3 690 260</b>	<b>25 578 430</b>
<b>Årets avskrivninger</b>	<b>734 178</b>	<b>6 240</b>	<b>1 151 301</b>	<b>944 678</b>	<b>2 836 397</b>
Økonomisk levetid	30 år	5-10 år	5-10 år	5 år	
Avskrivningsplan	30 år	5-10 år	5-10 år	5 år	

## Note 3 Datterselskaper

Sigøs Holding AS har investeringer i følgende selskaper :

Selskapets navn	Forretnings-kontor	Eierandel	Balansført verdi	Årets resultat	Egenkapital
Trekanten 6 Levanger AS	Verdal	100,00 %	1 530 000	240 179	2 045 705
Russervegen 5 AS	Verdal	100,00 %	670 000	190 220	1 095 740
Elman AS	Verdal	76,25 %	309 740	6 986 990	15 126 850
Inprog AS	Verdal	86,30 %	4 894 500	-635 675	804 860
Elman Steinkjer AS	Steinkjer	90,00 %	741 429	1 040 558	4 148 658
Elman Stjørdal AS	Stjørdal	67,00 %	670 000	1 160 672	3 773 388
Elman Namdal	Namdal	70,00 %	350 000	331 490	1 515 217
Elman Norge AS	Verdal	100,00 %	100 000	824 786	1 648 542
Future Utvikling AS	Verdal	100,00 %	30 000	55 326	85 326
<b>Sum</b>			<b>9 295 669</b>	<b>10 194 546</b>	<b>30 244 286</b>

Regnskapene for datterselskapene er konsolidert i konsernregnskapet.



## Note 4 Fordringer, gjeld, pantstillelser og garantier

### Morselskap

<b>Fordringer som forfaller senere enn et år etter regnskapsårets slutt:</b>	<b>2019</b>	<b>2018</b>
	0	0

<b>Gjeld som forfaller mer enn fem år etter regnskapsårets slutt</b>	<b>2019</b>	<b>2018</b>
	0	0

Sigøs Holding AS har ikke noe lån hvor det er stilt sikkerhet i eiendeler.

### Mellomværende med selskaper i samme konsern

	2019	2018
<b>Fordringer</b>		
Elman AS	0	21 238
Inprog AS	2 920 000	1 920 000
Elman Steinkjer AS	0	900 000
Trekanten 6 Levanger AS	300 000	350 000
Russervegen 5 AS	150 000	0
Elman Norge AS	0	1 000 000
Future Utvikling AS	50 000	0
<b>Sum fordringer</b>	<b>3 420 000</b>	<b>4 191 238</b>

<b>Gjeld</b>		
Russervegen 5 AS	1 855	70 000
Trekanten 6 Levanger AS	30 000	30 000
<b>Sum gjeld</b>	<b>31 855</b>	<b>100 000</b>

### Konsern

<b>Fordringer som forfaller senere enn et år etter regnskapsårets slutt:</b>	<b>2019</b>	<b>2018</b>
	0	0

<b>Gjeld som forfaller mer enn fem år etter regnskapsårets slutt</b>	<b>2019</b>	<b>2018</b>
Trekanten 6 Levanger AS	4 920 000	5 204 000
Russervegen 5 AS	4 641 600	7 741 600
<b>Sum</b>	<b>9 561 600</b>	<b>12 945 600</b>

Pantstillelser og lignende	Gjeld sikret ved pant	Eiendeler stillet som sikkerhet	Balanseført verdi pant
Trekanten 6 Levanger AS	6 113 362	Eiendom og kausjonsansvar på kr.500 000 fra Elman	7 540 561
Elman AS	367 977	Driftsmidler	604 140
Russervegen 5 AS	10 298 111	Eiendom	11 475 343
Elman Steinkjer AS	537 906	Driftsmidler	662 011
<b>Sum</b>	<b>17 317 356</b>		<b>20 282 055</b>



## Note 5 Lønn, ytelser til ledende personer mv

### Morselskap

<b>Lønnskostnader består av følgende poster:</b>	<b>2019</b>	<b>2018</b>
Lønn	0	0
Arbeidsgiveravgift	0	0
Pensjonskostnader	0	0
Andre lønnskostnader	0	0
<b>Sum lønnskostnader</b>	<b>0</b>	<b>0</b>
Antall sysselsatte årsverk i regnskapsåret	0	0
Antall ansatte pr.31.12.	0	0

Det er ikke utbetalt lønn eller andre godtgjørelser til daglig leder eller styret i løpet av året.

### Konsern

<b>Lønnskostnader består av følgende poster:</b>	<b>2019</b>	<b>2018</b>
Lønn	66 971 918	55 352 889
Arbeidsgiveravgift	10 464 932	8 259 570
Pensjonskostnader	2 798 482	2 360 826
Andre lønnskostnader	-367 387	2 155 051
<b>Sum lønnskostnader</b>	<b>79 867 945</b>	<b>68 128 336</b>
Antall sysselsatte årsverk i regnskapsåret	141	105
Antall ansatte pr.31.12.	150	112

### Obligatorisk tjenstepensjon

Datterselskapene Elman AS, Elman Steinkjer AS, Elman Stjørdal AS, Elman Namdal AS og Inprog AS er pliktige til å ha tjenstepensjonsordning etter lov om obligatorisk tjenstepensjon. Morselskapet er ikke pliktig til å ha tjenstepensjonsordning etter loven. De etablerte pensjonsordningene oppfyller kravene etter loven.

### Lån, sikkerhetsstillelse mm

Det er ikke gitt lån eller stilt sikkerhet til fordel for aksjonærer, styremedlemmer eller deres nærstående.

<b>Honorar til revisor (alle beløp ekskl mva)</b>	<b>Morselskapet</b>	<b>Datterselskaper</b>
Honorar for ordinær revisjon	35 000	222 900
Honorar for attestasjoner og andre revisjonstjenester	0	0
Honorar for regnskapsteknisk bistand	29 450	0
Honorar for generell rådgivning	0	0
Annet	0	0
<b>Sum</b>	<b>64 450</b>	<b>222 900</b>



## Note 6 Skattekostnad

### Morselskap

<b>Beregnet skattepliktig inntekt</b>	<b>2019</b>	<b>2018</b>
Resultat før skattekostnader	4 832 131	811 331
Permanente og andre forskjeller	-5 289 349	-1 180 854
Endring i midlertidige forskjeller	0	0
Anvendelse av fremførbart underskudd		
Mottatt konsernbidrag	450 000	350 000
Ytet konsernbidrag	0	0
<b>Inntekt</b>	<b>-7 218</b>	<b>-19 523</b>

<b>Spesifikasjon av årets skattekostnad</b>	<b>2019</b>	<b>2018</b>
Grunnlag betalbar skatt	-7 218	-19 523
<b>Sum betalbar skatt</b>	<b>0</b>	<b>0</b>
Endring i utsatt skatt	0	0
Endring i utsatt skattefordel	0	0
<b>Ordinær skattekostnad</b>	<b>0</b>	<b>0</b>
Skattesats i inntektsåret	22 %	23 %

<b>Spesifikasjon midlertidige forskjeller (skatteøkende+/skattereduserende -)</b>	<b>2019</b>	<b>2018</b>
Driftsmidler	0	0
Fordringer	0	0
Varer	0	0
Fremførbart skattemessig underskudd	0	0
<b>Sum netto midlertidige forskjeller</b>	<b>0</b>	<b>0</b>
Utsatt skatt + / Utsatt skattefordel -	0	0
Ikke bokført utsatt skattefordel	0	0

### Konsern

<b>Spesifikasjon av årets skattekostnad</b>	<b>2019</b>	<b>2018</b>
Grunnlag betalbar skatt	6 639 682	11 031 430
<b>Sum betalbar skatt</b>	<b>1 460 730</b>	<b>2 537 229</b>
Endring i utsatt skatt	-18 596	974
Endring i utsatt skattefordel	-349 261	-363 783
Skatt konsernbidrag	99 000	80 500
<b>Ordinær skattekostnad</b>	<b>1 191 873</b>	<b>2 254 920</b>
Skattesats i inntektsåret	22 %	23 %

<b>Spesifikasjon midlertidige forskjeller (skatteøkende+/skattereduserende -)</b>	<b>2019</b>	<b>2018</b>
Driftsmidler	-971 912	-545 543
Fordringer	-1 088 226	-997 143
Varer	0	0
Fremførbart skattemessig underskudd	-6 378 560	-5 263 978
<b>Sum netto midlertidige forskjeller</b>	<b>-8 438 698</b>	<b>-6 806 664</b>
Utsatt skatt + / Utsatt skattefordel -	-1 856 514	-1 497 466
Ikke bokført utsatt skattefordel	288 062	243 033
<b>Bokført utsatt skattefordel</b>	<b>-1 568 450</b>	<b>-1 254 433</b>



## Note 7 Egenkapital

### Morselskap

	Aksjekapital	Overkurs	Annen egenkapital	Sum
Pr 01.01	400 000	122 749	19 464 085	19 986 834
Årets resultat			4 832 131	4 832 131
Utbytte			-5 500 000	-5 500 000
<b>Pr 31.12</b>	<b>400 000</b>	<b>122 749</b>	<b>18 796 216</b>	<b>19 318 965</b>

Aksjekapitalen består av 4 000 aksjer med pålydende kr. 100 pr. aksje  
Det er ingen spesielle stemmerettsregler i vedtektene, selskapet har kun en aksjeklasse.  
Aksjene eies av følgende:

	Antall aksjer	Eierandel
Gildevangen AS	800	20 %
Roald Stene Invest AS	800	20 %
Yngve Østgård Invest AS	800	20 %
VSA Invest AS	800	20 %
Goggen Holding AS	800	20 %

Følgende styremedlemmer eier aksjer i selskapet :  
Roald Stene (styremedlem) eier 20% av aksjene via Roald Stene Invest AS  
Stig Håvard Indahl (styremedlem) eier 20% av aksjene via VSA Invest  
Yngve Østgård (styremedlem) eier 20% via Yngve Østgård Invest AS  
Geir Ove Granheim (styremedlem) eier 20% via Goggen Holding AS  
Leif Gunnar Skjelbred (styremedlem) eier 20% via Gildevangen AS

### Konsern

	Aksjekapital	Overkurs	Annen egenkapital	Sum
Pr 01.01	400 000	122 749	36 558 155	37 080 904
Årets resultat			10 001 678	10 001 678
Kapitalendringer			-1 314 999	-1 314 999
Tilleggsutbytte			-5 500 000	-5 500 000
<b>Pr 31.12</b>	<b>400 000</b>	<b>122 749</b>	<b>39 744 834</b>	<b>40 267 583</b>

## Note 8 Salgsinntekter pr geografisk område

### Konsern

	2019	2018
Salg innenlands	202 909 575	169 529 510
Salg utenlands	0	0
<b>Sum</b>	<b>202 909 575</b>	<b>169 529 510</b>



**Note 9 Bankinnskudd**

Posten inkluderer bundne midler til dekning av skyldig skattetrekk med kr 0 for morselskap og kr 3 303 082 for datterselskapene

**Note 10 Inntekt på investering i datter**

Sigøs Holding AS har i 2019 solgt 2,75 % av aksjene i Elman AS. Aksjene er solgt med en regnskapsmessig gevinst på kr. 401 500. Selskapet har videre mottatt kr. 450 000 i konsernbidrag fra Trekanten 6 Levanger AS og Russervegen 5 AS. I tillegg kommer utbytte fra Elman AS på kr 4 575 000.

**Note 11 Offentlig tilskudd - SkatteFUNN**

**Konsern**

Konsernet har i 2019 hatt flere SkatteFUNN-prosjekter knyttet til utvikling av nye effektive løsninger for samhandling mellom fagarbeider og kunde. Andre fordringer knyttet til SkatteFUNN utgjør kr 6 371 110. Forventet mottatt støtte er ført til reduksjon av lønnskostnader og andre driftskostnader.



## Sigø Holding AS Kontantstrømanalyse

Morselskapet		Konsern	
2019	2018	2019	2018
		<b>Kontantstrøm fra operasjonelle aktiviteter</b>	
4 832 131	811 331	11 193 551	12 719 274
0	-29 050	2 537 229	-2 256 212
-401 500	0	-401 500	33 366
0	0	2 836 397	2 629 859
0	0	4 152 977	-9 414 893
-67 889	74 290	3 979 979	1 719 180
1 003 093	6 702 000	-3 560 979	1 295 772
<b>5 365 835</b>	<b>7 558 571</b>	<b>20 737 654</b>	<b>6 726 346</b>
		<b>Kontantstrøm fra investeringsaktiviteter</b>	
412 500	0	412 500	0
-530 000	-1 811 429	-530 000	-10 000
0	0	-2 712 828	-2 108 414
0	0	-90 277	-14 015
-5 500 000	0	-11 500 000	0
<b>-5 617 500</b>	<b>-1 811 429</b>	<b>-14 420 605</b>	<b>-2 132 429</b>
		<b>Kontantstrøm fra finansieringsaktiviteter</b>	
0	-100 000	-1 503 331	-1 031 373
<b>0</b>	<b>-100 000</b>	<b>-1 503 331</b>	<b>-1 031 373</b>
<b>-251 665</b>	<b>5 647 142</b>	<b>4 813 718</b>	<b>3 562 544</b>
6 274 445	627 303	14 241 186	10 678 642
<b>6 022 780</b>	<b>6 274 445</b>	<b>19 054 904</b>	<b>14 241 186</b>



BDO AS  
Klæbuveien 127B  
7031 Trondheim

## Uavhengig revisors beretning

Til generalforsamlingen i SIGØS Holding AS

Uttalelse om revisjonen av årsregnskapet

### Konklusjon

---

Vi har revidert SIGØS Holding AS sitt årsregnskap.

Årsregnskapet består av:

- Selskapsregnskapet, som består av balanse per 31. desember 2019, resultatregnskap, oppstilling over endringer i egenkapital og kontantstrømoppstilling for regnskapsåret avsluttet per denne datoen og noter, herunder et sammendrag av viktige regnskapsprinsipper, og
- Konsernregnskapet, som består av balanse per 31. desember 2019, resultatregnskap, oppstilling over endringer i egenkapital og kontantstrømoppstilling for regnskapsåret avsluttet per denne datoen og noter, herunder et sammendrag av viktige regnskapsprinsipper.

Etter vår mening:

- Er årsregnskapet avgitt i samsvar med lov og forskrifter
- Gir selskapsregnskapet et rettviseende bilde av den finansielle stillingen til SIGØS Holding AS per 31. desember 2019 og av selskapets resultater for regnskapsåret som ble avsluttet per denne datoen i samsvar med regnskapslovens regler og god regnskapsskikk i Norge
- Gir konsernregnskapet et rettviseende bilde av den finansielle stillingen til konsernet SIGØS Holding AS per 31. desember 2019 og av konsernets resultater for regnskapsåret som ble avsluttet per denne datoen i samsvar med regnskapslovens regler og god regnskapsskikk i Norge.

### Grunnlag for konklusjonen

---

Vi har gjennomført revisjonen i samsvar med lov, forskrift og god revisjonsskikk i Norge, herunder de internasjonale revisjonsstandardene International Standards on Auditing (ISA-ene). Våre oppgaver og plikter i henhold til disse standardene er beskrevet i Revisors oppgaver og plikter ved revisjon av årsregnskapet. Vi er uavhengige av selskapet slik det kreves i lov og forskrift, og har overholdt våre øvrige etiske forpliktelser i samsvar med disse kravene. Etter vår oppfatning er innhentet revisjonsbevis tilstrekkelig og hensiktsmessig som grunnlag for vår konklusjon.

### Annen informasjon

---

Ledelsen er ansvarlig for annen informasjon. Annen informasjon består av årsberetningen, men inkluderer ikke årsregnskapet og revisjonsberetningen.

Vår uttalelse om revisjonen av årsregnskapet dekker ikke annen informasjon, og vi attesterer ikke den andre informasjonen.

I forbindelse med revisjonen av årsregnskapet er det vår oppgave å lese annen informasjon med det formål å vurdere hvorvidt det foreligger vesentlig inkonsistens mellom annen informasjon og



årsregnskapet, kunnskap vi har opparbeidet oss under revisjonen, eller hvorvidt den tilsynelatende inneholder vesentlig feilinformasjon.

Dersom vi konkluderer med at annen informasjonen inneholder vesentlig feilinformasjon er vi pålagt å rapportere det. Vi har ingenting å rapportere i så henseende.

#### Styret og daglig leders ansvar for årsregnskapet

Styret og daglig leder (ledelsen) er ansvarlig for å utarbeide årsregnskapet i samsvar med lov og forskrifter, herunder for at det gir et rettviseende bilde i samsvar med regnskapslovens regler og god regnskapsskikk i Norge. Ledelsen er også ansvarlig for slik intern kontroll som den finner nødvendig for å kunne utarbeide et årsregnskap som ikke inneholder vesentlig feilinformasjon, verken som følge av misligheter eller utilsiktede feil.

Ved utarbeidelsen av årsregnskapet må ledelsen ta standpunkt til selskapets og konsernets evne til fortsatt drift og opplyse om forhold av betydning for fortsatt drift. Forutsetningen om fortsatt drift skal legges til grunn for årsregnskapet så lenge det ikke er sannsynlig at virksomheten vil bli avvirket.

#### Revisors oppgaver og plikter ved revisjonen av årsregnskapet

Vårt mål er å oppnå betryggende sikkerhet for at årsregnskapet som helhet ikke inneholder vesentlig feilinformasjon, verken som følge av misligheter eller utilsiktede feil, og å avgi en revisjonsberetning som inneholder vår konklusjon. Betryggende sikkerhet er en høy grad av sikkerhet, men ingen garanti for at en revisjon utført i samsvar med lov, forskrift og god revisjonsskikk i Norge, herunder ISA-ene, alltid vil avdekke vesentlig feilinformasjon som eksisterer. Feilinformasjon kan oppstå som følge av misligheter eller utilsiktede feil. Feilinformasjon blir vurdert som vesentlig dersom den enkeltvis eller samlet med rimelighet kan forventes å påvirke økonomiske beslutninger som brukerne foretar basert på årsregnskapet.

For videre beskrivelse av revisors oppgaver og plikter vises det til:  
<https://revisorforeningen.no/revisjonsberetninger>

#### Uttalelse om øvrige lovmessige krav

##### Konklusjon om årsberetningen

Basert på vår revisjon av årsregnskapet som beskrevet ovenfor, mener vi at opplysningene i årsberetningen og i redegjørelsene om foretaksstyring og samfunnsansvar om årsregnskapet, forutsetningen om fortsatt drift og forslaget til anvendelse av overskuddet er konsistente med årsregnskapet og i samsvar med lov og forskrifter.



Konklusjon om registrering og dokumentasjon

Basert på vår revisjon av årsregnskapet som beskrevet ovenfor, og kontrollhandlinger vi har funnet nødvendig i henhold til internasjonal standard for attestasjonsoppdrag (ISAE) 3000 «Attestasjonsoppdrag som ikke er revisjon eller forenklet revisorkontroll av historisk finansiell informasjon», mener vi at ledelsen har oppfylt sin plikt til å sørge for ordentlig og oversiktlig registrering og dokumentasjon av selskapets og konsernets regnskapsopplysninger i samsvar med lov og god bokføringskikk i Norge.

Trondheim 08.07.2020

BDO AS

Kristin By Farstad  
statsautorisert revisor