



## ÅRSREGNSKAPET FOR REGNSKAPSÅRET 2022 - GENERELL INFORMASJON

### Enheten

Organisasjonsnummer: 885 406 572  
Organisasjonsform: Aksjeselskap  
Foretaksnavn: NORDNORSK FORSYNING AS  
Forretningsadresse: Evjenvegen 95A  
9024 TOMASJORD

### Regnskapsår

Årsregnskapets periode: 01.01.2022 - 31.12.2022

### Konsern

Morselskap i konsern: Nei

### Regnskapsregler

Regler for små foretak benyttet: Ja  
Benyttet ved utarbeidelsen av årsregnskapet til selskapet: Regnskapslovens alminnelige regler

### Årsregnskapet fastsatt av kompetent organ

Bekreftet av representant for selskapet: Bjørn Yngvar Bergli  
Dato for fastsettelse av årsregnskapet: 23.06.2023

### Grunnlag for avgivelse

År 2022: Årsregnskapet er elektronisk innlevert  
År 2021: Tall er hentet fra elektronisk innlevert årsregnskap fra 2022

*Det er ikke krav til at årsregnskapet m.v. som sendes til Regnskapsregisteret er undertegnet. Kontrollen på at dette er utført ligger hos revisor/enhetens øverste organ. Sikkerheten ivaretas ved at innsender har rolle/rettighet for innsending av årsregnskapet via Altinn, og ved at det bekreftes at årsregnskapet er fastsatt av kompetent organ.*

Brønnøysundregistrene, 05.07.2024



## Resultatregnskap

| Beløp i: NOK                                  | Note | 2022           | 2021            |
|---|------|----------------|-----------------|
| <b>RESULTATREGNSKAP</b>                       |      |                |                 |
| <b>Inntekter</b>                              |      |                |                 |
| Salgsinntekt                                  |      | 691 995        | 696 189         |
| Annen driftsinntekt                           |      | 40 883         | 39 842          |
| <b>Sum inntekter</b>                          |      | <b>732 878</b> | <b>736 031</b>  |
| <b>Kostnader</b>                              |      |                |                 |
| Varekostnad                                   |      | 568 590        | 541 738         |
| Annen driftskostnad                           |      | 115 652        | 324 086         |
| <b>Sum kostnader</b>                          |      | <b>684 241</b> | <b>865 824</b>  |
| <b>Driftsresultat</b>                         |      | <b>48 636</b>  | <b>-129 793</b> |
| <b>Finansinntekter og finanskostnader</b>     |      |                |                 |
| Annen renteinntekt                            |      | 446            | 1 822           |
| Annen finansinntekt                           |      | 63             | 2 869           |
| <b>Sum finansinntekter</b>                    |      | <b>509</b>     | <b>4 691</b>    |
| Annen rentekostnad                            |      | 63             | 1 013           |
| Annen finanskostnad                           |      |                | 936             |
| <b>Sum finanskostnader</b>                    |      | <b>63</b>      | <b>1 949</b>    |
| <b>Netto finans</b>                           |      | <b>446</b>     | <b>2 742</b>    |
| <b>Ordinært resultat før skattekostnad</b>    |      | <b>49 082</b>  | <b>-127 051</b> |
| Skattekostnad på ordinært resultat            | 1    | 7 751          | -10 908         |
| <b>Ordinært resultat etter skattekostnad</b>  |      | <b>41 331</b>  | <b>-116 143</b> |
| <b>Årsresultat</b>                            |      | <b>41 331</b>  | <b>-116 143</b> |
| <b>Årsresultat etter minoritetsinteresser</b> |      | <b>41 331</b>  | <b>-116 143</b> |
| <b>Overføringer og disponeringer</b>          |      |                |                 |
| Konsernbidrag                                 |      |                | -105 222        |
| Overføringer annen egenkapital                | 2    | 41 331         | -10 921         |
| <b>Sum overføringer og disponeringer</b>      |      | <b>41 331</b>  | <b>-116 143</b> |



## Resultatregnskap

| <b>Beløp i: NOK</b> | <b>Note</b> | <b>2022</b> | <b>2021</b> |
|---------------------|-------------|-------------|-------------|
|---------------------|-------------|-------------|-------------|

---



## Balanse

| Beløp i: NOK                                   | Note | 2022             | 2021             |
|--|------|------------------|------------------|
| <b>BALANSE - EIENDELER</b>                     |      |                  |                  |
| <b>Anleggsmidler</b>                           |      |                  |                  |
| <b>Immaterielle eiendeler</b>                  |      |                  |                  |
| <b>Finansielle anleggsmidler</b>               |      |                  |                  |
| Andre fordringer                               | 3    | 3 179 665        | 2 994 765        |
| <b>Sum finansielle anleggsmidler</b>           |      | <b>3 179 665</b> | <b>2 994 765</b> |
| <b>Sum anleggsmidler</b>                       |      | <b>3 179 665</b> | <b>2 994 765</b> |
| <b>Omløpsmidler</b>                            |      |                  |                  |
| <b>Varer</b>                                   |      |                  |                  |
| Varer  | 4    | 1 199 140        | 1 541 376        |
| <b>Sum varer</b>                               |      | <b>1 199 140</b> | <b>1 541 376</b> |
| <b>Fordringer</b>                              |      |                  |                  |
| Kundefordringer                                |      | 275 243          | 357 566          |
| Andre fordringer                               |      | 6 206            | 11 837           |
| Konsernfordringer                              | 3    |                  | 134 900          |
| <b>Sum fordringer</b>                          |      | <b>281 449</b>   | <b>504 303</b>   |
| <b>Bankinnskudd, kontanter og lignende</b>     |      |                  |                  |
| Bankinnskudd, kontanter o.l.                   | 5    | 625 702          | 148 650          |
| <b>Sum bankinnskudd, kontanter og lignende</b> |      | <b>625 702</b>   | <b>148 650</b>   |
| <b>Sum omløpsmidler</b>                        |      | <b>2 106 291</b> | <b>2 194 328</b> |
| <b>SUM EIENDELER</b>                           |      | <b>5 285 957</b> | <b>5 189 094</b> |
| <b>BALANSE - EGENKAPITAL OG GJELD</b>          |      |                  |                  |
| <b>Egenkapital</b>                             |      |                  |                  |
| <b>Innskutt egenkapital</b>                    |      |                  |                  |
| Selskapskapital                                | 2,6  | 100 000          | 100 000          |
| <b>Sum innskutt egenkapital</b>                |      | <b>100 000</b>   | <b>100 000</b>   |



## Balanse

| Beløp i: NOK                    | Note | 2022             | 2021             |
|---------------------------------|------|------------------|------------------|
| <b>Opptjent egenkapital</b>     |      |                  |                  |
| Annen egenkapital               | 2    | 4 528 524        | 4 487 192        |
| <b>Sum opptjent egenkapital</b> |      | <b>4 528 524</b> | <b>4 487 192</b> |
| <b>Sum egenkapital</b>          |      | <b>4 628 524</b> | <b>4 587 192</b> |
| <b>Sum langsiktig gjeld</b>     |      | <b>0</b>         | <b>0</b>         |
| <b>Kortsiktig gjeld</b>         |      |                  |                  |
| Leverandørgjeld                 |      | 95 869           | 38 313           |
| Betalbar skatt                  | 1    | 7 751            |                  |
| Skyldig offentlige avgifter     |      | 43 945           | 51 694           |
| Annen kortsiktig gjeld          | 7    | 509 868          | 511 894          |
| <b>Sum kortsiktig gjeld</b>     |      | <b>657 433</b>   | <b>601 901</b>   |
| <b>Sum gjeld</b>                |      | <b>657 433</b>   | <b>601 901</b>   |
| <b>SUM EGENKAPITAL OG GJELD</b> |      | <b>5 285 957</b> | <b>5 189 094</b> |



## Brønnøysundregistrene

### ÅRSREGNSKAP FOR REGNSKAPSÅRET 2022 - GENERELL INFORMASJON

Journalnummer: 2023 526657

#### Enheten

Organisasjonsnummer: 885 406 572  
Organisasjonsform: Aksjeselskap  
Foretaksnavn: NORDNORSK FORSYNING AS  
Forretningsadresse: Evjenvegen 95A  
9024 TOMASJORD

#### Regnskapsår

Årsregnskapets periode: 01.01.2022 - 31.12.2022

#### Konsern

Morselskap i konsern: Nei

#### Regnskapsregler

Regler for små foretak benyttet: Ja  
Benyttet ved utarbeidelsen av  
årsregnskapet til selskapet: Regnskapslovens alminnelige regler

#### Årsregnskapet fastsatt av kompetent organ

Bekreftet av representant for selskapet: Bjørn Yngvar Bergli  
Dato for fastsettelse av årsregnskapet: 23.06.2023

#### Revisjon

Selskapet har besluttet at årsregnskapet  
ikke skal revideres: Ja  
Årsregnskapet er utarbeidet av ekstern  
autorisert regnskapsfører: Ja  
Ekstern autorisert regnskapsfører har i  
løpet av regnskapsåret bistått ved den  
løpende regnskapsføringen eller utført  
andre tjenester for selskapet enn å  
utarbeide årsregnskapet: Ja

#### Grunnlag for avgivelse

År 2022: Årsregnskap er elektronisk innlevert.  
År 2021: Tall er hentet fra elektronisk innlevert årsregnskap fra 2022.

*Det er ikke krav til at årsregnskapet m.v. som sendes til Regnskapsregisteret er undertegnet. Kontrollen på at dette er utført ligger hos revisor/enhetens øverste organ. Sikkerheten ivaretas ved at innsender har rolle/rettighet for innsending av årsregnskapet via Altinn, og ved at det bekreftes at årsregnskapet er fastsatt av kompetent organ.*

Brønnøysundregistrene, 26.06.2023

---

Brønnøysundregistrene  
Postadresse: Postboks 900, 8910 Brønnøysund  
Telefon: 75 00 75 00  
E-post: firmapost@brreg.no Internett: www.brreg.no  
Organisasjonsnummer: 974 760 673



Organisasjonsnr: 885 406 572  
NORDNORSK FORSYNING AS

## RESULTATREGNSKAP

| <b>Beløp i: NOK</b>                           | <b>Note</b> | <b>2022</b>    | <b>2021</b>     |
|---|-------------|----------------|-----------------|
| <b>RESULTATREGNSKAP</b>                       |             |                |                 |
| <b>Inntekter</b>                              |             |                |                 |
| Salgsinntekt                                  |             | 691 995        | 696 189         |
| Annen driftsinntekt                           |             | 40 883         | 39 842          |
| <b>Sum inntekter</b>                          |             | <b>732 878</b> | <b>736 031</b>  |
| <b>Kostnader</b>                              |             |                |                 |
| Varekostnad                                   |             | 568 590        | 541 738         |
| Annen driftskostnad                           |             | 115 652        | 324 086         |
| <b>Sum kostnader</b>                          |             | <b>684 241</b> | <b>865 824</b>  |
| <b>Driftsresultat</b>                         |             | <b>48 636</b>  | <b>-129 793</b> |
| <b>Finansinntekter og finanskostnader</b>     |             |                |                 |
| Annen renteinntekt                            |             | 446            | 1 822           |
| Annen finansinntekt                           |             | 63             | 2 869           |
| <b>Sum finansinntekter</b>                    |             | <b>509</b>     | <b>4 691</b>    |
| Annen rentekostnad                            |             | 63             | 1 013           |
| Annen finanskostnad                           |             |                | 936             |
| <b>Sum finanskostnader</b>                    |             | <b>63</b>      | <b>1 949</b>    |
| <b>Netto finans</b>                           |             | <b>446</b>     | <b>2 742</b>    |
| <b>Ordinært resultat før skattekostnad</b>    |             |                |                 |
| Skattekostnad på ordinært resultat            |             | 49 082         | -127 051        |
| <b>Ordinært resultat etter skattekostnad</b>  | 1           | <b>7 751</b>   | <b>-10 908</b>  |
| <b>Årsresultat</b>                            |             | <b>41 331</b>  | <b>-116 143</b> |
| <b>Årsresultat etter minoritetsinteresser</b> |             | <b>41 331</b>  | <b>-116 143</b> |
| <b>Overføringer og disponeringer</b>          |             |                |                 |
| Konsernbidrag                                 |             |                | -105 222        |
| Overføringer annen egenkapital                | 2           | 41 331         | -10 921         |
| <b>Sum overføringer og disponeringer</b>      |             | <b>41 331</b>  | <b>-116 143</b> |



Organisasjonsnr: 885 406 572  
NORDNORSK FORSYNING AS

## BALANSE

Beløp i: NOK Note 2022 2021

### BALANSE - EIENDELER

#### Anleggsmidler

##### Immaterielle eiendeler

#### Finansielle anleggsmidler

Andre fordringer 3 3 179 665 2 994 765

Sum finansielle  
anleggsmidler 3 179 665 2 994 765

Sum anleggsmidler 3 179 665 2 994 765

#### Omløpsmidler

##### Varer

Varer 4 1 199 140 1 541 376

Sum varer 1 199 140 1 541 376

##### Fordringer

Kundefordringer 275 243 357 566

Andre fordringer 6 206 11 837

Konsernfordringer 3 134 900

Sum fordringer 281 449 504 303

#### Bankinnskudd, kontanter og lignende

Bankinnskudd, kontanter o.  
l. 5 625 702 148 650

Sum bankinnskudd,  
kontanter og lignende 625 702 148 650

Sum omløpsmidler 2 106 291 2 194 328

SUM EIENDELER 5 285 957 5 189 094

### BALANSE - EGENKAPITAL OG GJELD

#### Egenkapital

##### Innskutt egenkapital

Selskapskapital 2,6 100 000 100 000

Sum innskutt egenkapital 100 000 100 000

##### Opptjent egenkapital

Annen egenkapital 2 4 528 524 4 487 192

Sum opptjent egenkapital 4 528 524 4 487 192

Sum egenkapital 4 628 524 4 587 192

Sum langsiktig gjeld 0 0



|                                 |   |                  |                  |
|---------------------------------|---|------------------|------------------|
| <b>Kortsiktig gjeld</b>         |   |                  |                  |
| Leverandørgjeld                 |   | 95 869           | 38 313           |
| Betalbar skatt                  | 1 | 7 751            |                  |
| Skyldig offentlige avgifter     |   | 43 945           | 51 694           |
| Annen kortsiktig gjeld          | 7 | 509 868          | 511 894          |
| <b>Sum kortsiktig gjeld</b>     |   | <b>657 433</b>   | <b>601 901</b>   |
| <b>Sum gjeld</b>                |   | <b>657 433</b>   | <b>601 901</b>   |
| <b>SUM EGENKAPITAL OG GJELD</b> |   | <b>5 285 957</b> | <b>5 189 094</b> |



Organisasjonsnr: 885 406 572  
NORDNORSK FORSYNING AS

NOTEOPPLYSNINGER - SELSKAP - alle poster oppgitt i hele tall

## Note

Antall årsverk i regnskapsåret  
0.00

Sum Beløp

Balanseført verdi 31.12. Varige driftsmidler Immaterielle eiend.

## Konsernregnskap

Morselskapet sitt navn

Forretningskontor for morselskapet

Begrunnelse for at datterselskap er utelatt fra konsolideringen

Konsern, tilknyttet selskap m.v. - fordringer og gjeld

## Fordringer

Samlet beløp - tilknyttet selskap Årets Fjorårets

Samlet beløp - foretak i samme konsern Årets Fjorårets

Samlet beløp - foretak i samme konsern Årets Fjorårets

Samlet beløp - felles kontrollert virksomhet Årets Fjorårets

Pantstillelse Beløp

Beholdning av egne aksjer Antall Pålydende Andel av aksjek.



**Note**

**Lån og sikkerhetsstillelse til medlemmer**

Er det gitt lån eller sikkerhetsstillelse til ledende personer: Nei

Opplysninger om:

Medlemmer av:

**Mer om lån og sikkerhetsstillelse**

**Note**

**Noteopplysninger ut over minimumskravene for små foretak**

Fullstendige noteopplysninger fremkommer av vedlagte PDF-dokument



**Årsregnskap 2022  
for  
Nordnorsk Forsyning AS**

**Foretaksnr. 885406572**

**Utarbeidet av:**

Mål Regnskap AS  
Autorisert regnskapsførerselskap  
Seminarbakken 4  
9008 TROMSØ  
Regnskapsførernummer 889438762





Nordnorsk Forsyning AS

## Resultatregnskap

|  | Note | 2022           | 2021             |
|--|------|----------------|------------------|
| <b>DRIFTSINNEKTER OG DRIFTSKOSTNADER</b> |      |                |                  |
| <b>Driftsinntekter</b>                   |      |                |                  |
| Salgsinntekt                             |      | 691 995        | 696 189          |
| Annen driftsinntekt                      |      | 40 883         | 39 842           |
| <b>Sum driftsinntekter</b>               |      | <b>732 878</b> | <b>736 031</b>   |
| <b>Driftskostnader</b>                   |      |                |                  |
| Varekostnad                              |      | 568 590        | 541 738          |
| Annen driftskostnad                      |      | 115 652        | 324 086          |
| <b>Sum driftskostnader</b>               |      | <b>684 241</b> | <b>865 824</b>   |
| <b>DRIFTSRESULTAT</b>                    |      | <b>48 636</b>  | <b>(129 793)</b> |
| <b>FINANSINNEKTER OG FINANSKOSTNADER</b> |      |                |                  |
| <b>Finansinntekter</b>                   |      |                |                  |
| Annen renteinntekt                       |      | 446            | 1 822            |
| Annen finansinntekt                      |      | 63             | 2 869            |
| <b>Sum finansinntekter</b>               |      | <b>509</b>     | <b>4 691</b>     |
| <b>Finanskostnader</b>                   |      |                |                  |
| Annen rentekostnad                       |      | 63             | 1 013            |
| Annen finanskostnad                      |      | 0              | 936              |
| <b>Sum finanskostnader</b>               |      | <b>63</b>      | <b>1 949</b>     |
| <b>NETTO FINANSPOSTER</b>                |      | <b>446</b>     | <b>2 742</b>     |
| <b>ORDINÆRT RES. FØR SKATTEKOSTNAD</b>   |      | <b>49 082</b>  | <b>(127 051)</b> |
| Skattekostnad på ordinært resultat       | 1    | 7 751          | (10 908)         |
| <b>ORDINÆRT RESULTAT</b>                 |      | <b>41 331</b>  | <b>(116 143)</b> |
| <b>ÅRSRESULTAT</b>                       |      | <b>41 331</b>  | <b>(116 143)</b> |
| <b>OVERFØRINGER OG DISPONERINGER</b>     |      |                |                  |
| Mottatt konsernbidrag                    |      | 0              | (105 222)        |
| Overføringer annen egenkapital           | 2    | 41 331         | (10 921)         |
| <b>SUM OVERFØRINGER OG DISPONERINGER</b> |      | <b>41 331</b>  | <b>(116 143)</b> |



Nordnorsk Forsyning AS

**Balanse pr. 31.12.2022**

|                                      | Note | 31.12.2022       | 31.12.2021       |
|--------------------------------------|------|------------------|------------------|
| <b>EIENDELER</b>                     |      |                  |                  |
| <b>ANLEGGSMIDLER</b>                 |      |                  |                  |
| <b>Finansielle anleggsmidler</b>     |      |                  |                  |
| Andre fordringer                     | 3    | 3 179 665        | 2 994 765        |
| <b>Sum finansielle anleggsmidler</b> |      | <b>3 179 665</b> | <b>2 994 765</b> |
| <b>SUM ANLEGGSMIDLER</b>             |      | <b>3 179 665</b> | <b>2 994 765</b> |
| <b>OMLØPSMIDLER</b>                  |      |                  |                  |
| Varer                                | 4    | 1 199 140        | 1 541 376        |
| <b>Fordringer</b>                    |      |                  |                  |
| Kundefordringer                      |      | 275 243          | 357 566          |
| Andre fordringer                     |      | 6 206            | 11 837           |
| Fordringer på konsernselskap         | 3    | 0                | 134 900          |
| <b>Sum fordringer</b>                |      | <b>281 449</b>   | <b>504 303</b>   |
| Bankinnskudd, kontanter o.l.         | 5    | 625 702          | 148 650          |
| <b>SUM OMLØPSMIDLER</b>              |      | <b>2 106 291</b> | <b>2 194 328</b> |
| <b>SUM EIENDELER</b>                 |      | <b>5 285 957</b> | <b>5 189 094</b> |
| <b>EGENKAPITAL OG GJELD</b>          |      |                  |                  |
| <b>EGENKAPITAL</b>                   |      |                  |                  |
| <b>Innskutt egenkapital</b>          |      |                  |                  |
| Selskapskapital                      | 2,6  | 100 000          | 100 000          |
| <b>Sum innskutt egenkapital</b>      |      | <b>100 000</b>   | <b>100 000</b>   |
| <b>Opptjent egenkapital</b>          |      |                  |                  |
| Annen egenkapital                    | 2    | 4 528 524        | 4 487 192        |
| <b>Sum opptjent egenkapital</b>      |      | <b>4 528 524</b> | <b>4 487 192</b> |
| <b>SUM EGENKAPITAL</b>               |      | <b>4 628 524</b> | <b>4 587 192</b> |
| <b>GJELD</b>                         |      |                  |                  |
| <b>KORTSIKTIG GJELD</b>              |      |                  |                  |
| Leverandørgjeld                      |      | 95 869           | 38 313           |
| Betalbar skatt                       | 1    | 7 751            | 0                |
| Skyldig offentlige avgifter          |      | 43 945           | 51 694           |
| Annen kortsiktig gjeld               | 7    | 509 868          | 511 894          |
| <b>SUM KORTSIKTIG GJELD</b>          |      | <b>657 433</b>   | <b>601 901</b>   |
| <b>SUM GJELD</b>                     |      | <b>657 433</b>   | <b>601 901</b>   |
| <b>SUM EGENKAPITAL OG GJELD</b>      |      | <b>5 285 957</b> | <b>5 189 094</b> |

Tromsø den 23.06.2023

Bjørn Yngvar Bergli  
Styreleder



Nordnorsk Forsyning AS

## Noter 2022

### Regnskapsprinsipper:

Årsregnskapet er satt opp i samsvar med regnskapsloven og god regnskapsskikk. Selskapet har videre fulgt relevante bestemmelser i Norsk Regnskaps Standard utarbeidet av Norsk Regnskaps Stiftelse.

De regnskapsprinsipper som er gjengitt i regnskapslovens kap. 4 om grunnleggende prinsipper og god regnskapsskikk og kap. 5 om vurderingsregler er ikke gjengitt i denne innledende noten om regnskapsprinsipper dersom det ikke foreligger forhold ved regnskapsposten eller prinsippene og vurderingsreglene som fordrer en presisering (valgadgang mv).

Unntaksreglene i regnskapsloven for små foretak er anvendt der annet ikke er angitt spesielt.

### Presiseringer mht regnskapsprinsipper:

#### Inntektsføring

Inntektsføring ved salg av varer skjer på leveringstidspunktet. Tjenester inntektsføres i takt med utførelsen. Andelen av salgsinntekter som knytter seg til fremtidige serviceytelser, balanseføres som uopptjent inntekt ved salget og inntektsføres deretter i takt med levering av ytelsene.

#### Handelsvarer innkjøpt for videresalg

Handelsvarene i butikken er vurdert til til anskaffelseskost.

#### Fordringer

Kundefordringer og andre fordringer føres opp i balansen til pålydende etter fradrag for avsetning til påregnelig tap. Avsetning til påregnelig tap gjøres på grunnlag av en individuell vurdering av de enkelte fordringene. I tillegg gjøres det for øvrige kundefordringer en uspesifisert avsetning for å dekke antatt tap.

Andre fordringer er også gjenstand for en tilsvarende vurdering.

#### Skatt

Skattekostnaden i resultatregnskapet omfatter periodens betalbare skatt som blir utlignet og forfaller til betaling i neste regnskapsår. I tillegg til endring i utsatt skatt. Utsatt skatt er beregnet med skattesatsen ved utgangen av regnskapsåret (22 %) på grunnlag av skattereduserende og skatteøkende midlertidige forskjeller som eksisterer mellom regnskapsmessige og skattemessige verdier. I beregningen er det også medtatt ligningsmessig framførbart underskudd ved regnskapsårets utgang. Skatteøkende og skattereduserende midlertidige forskjeller som reverserer eller kan reversere i samme periode er utlignet og nettoført.

#### Pensjonsforpliktelser

Selskapet er ikke forpliktet til å tegne en pensjonsavtale gjennom en forsikringsavtale, og har heller ikke gjort det.

#### Fortsatt drift

Styret og daglig leder mener det er riktig å legge forutsetningen om fortsatt drift av selskapet til grunn for avleggelsen av årsregnskapet.



Nordnorsk Forsyning AS

**Noter 2022****Note 1 - Skattekostnad på ordinært resultat****Spesifikasjon av årets skattegrunnlag:**

|  |               |
|--|---------------|
| Resultat før skattekostnader                           | 49 082        |
| + Permanente og andre forskjeller                      | -175          |
| + Endring i midlertidige forskjeller                   | -13 651       |
| <b>= Inntekt før anvendelse av framført underskudd</b> | <b>35 257</b> |
| - Anvendt skattemessig framførbart underskudd          | 27            |
| <b>= Inntekt</b>                                       | <b>35 230</b> |

**Spesifikasjon av årets skattekostnad:**

|  |              |
|--|--------------|
| Beregnet skatt av årets resultat                 | 7 751        |
| <b>= Sum betalbar skatt</b>                      | <b>7 751</b> |
| +/- Endring i utsatt skatt / utsatt skattefordel | 0            |
| <b>= Ordinær skattekostnad</b>                   | <b>7 751</b> |
| Skattesats i inntektsåret                        | 22           |

**Betalbar skatt i balansen består av**

|                                    |              |
|------------------------------------|--------------|
| Sum betalbar skatt                 | 7 751        |
| <b>= Betalbar skatt i balansen</b> | <b>7 751</b> |

**Utsatt skatt/utsatt skattefordel**

|   | 2022           | 2021           |
|---|----------------|----------------|
| + Driftsmidler inkl. goodwill             | -54 606        | -68 257        |
| - Skattem. fremf. underskudd som utlignes | 0              | 27             |
| <b>= Grunnlag utsatt skatt</b>            | <b>-54 606</b> | <b>-68 284</b> |
| <b>Utsatt skatt</b>                       | <b>0</b>       | <b>0</b>       |
| Negativt grunnlag utsatt skatt            | 54 606         | 68 284         |
| <b>= Grunnlag utsatt skattefordel</b>     | <b>54 606</b>  | <b>68 284</b>  |
| <b>Utsatt skattefordel</b>                | <b>12 013</b>  | <b>15 022</b>  |
| Grunnlag ikke bokført utsatt skattefordel | 54 606         | 68 282         |
| <b>Ikke bokført utsatt skattefordel</b>   | <b>12 013</b>  | <b>15 022</b>  |
| <b>Bokført utsatt skattefordel</b>        | <b>0</b>       | <b>0</b>       |

**Note 2 - Overføringer annen egenkapital**

|         | Aksjekapital /<br>selskapskapital | Annen<br>egenkapital | Sum<br>egenkapital |
|---------|-----------------------------------|----------------------|--------------------|
| Pr 1.1. | 100 000                           | 4 487 192            | 4 587 192          |

Noter for Nordnorsk Forsyning AS

Organisasjonsnr. 885406572



Nordnorsk Forsyning AS

## Noter 2022

|                         |                |                  |                  |
|-------------------------|----------------|------------------|------------------|
| Tilført fra årsresultat |                | 41 331           | 41 331           |
| <b>Pr 31.12.</b>        | <b>100 000</b> | <b>4 528 524</b> | <b>4 628 524</b> |

### Note 3 - Andre fordringer

Følgende selskap har gjeld til Nordnorsk Forsyning:

|                      | I år             | I fjor           |
|----------------------|------------------|------------------|
| Troms Elementbygg AS | 2 541 189        | 2 541 189        |
| <b>Sum</b>           | <b>2 541 189</b> | <b>2 541 189</b> |
| Tyr Eiendom As       | 638 476          | 403 576          |
| <b>Sum</b>           | <b>638 476</b>   | <b>403 576</b>   |

Alle fordringer forfaller innen 31.12.2023

### Note 4 - Varer

#### Pr verdsettelsesmetode

|                               |                  |                  |
|-------------------------------|------------------|------------------|
| Verdsatt til anskaffelseskost | 1 199 140        | 1 541 376        |
| <b>Totalt</b>                 | <b>1 199 140</b> | <b>1 541 376</b> |

### Note 5 - Bankinnskudd, kontanter o.l.

Skattetrekkinnnskudd utgjør pr 31.12. i år kr 403,45 og utgjorde pr 31.12. i fjor kr 403,45

### Note 6 - Selskapskapital

Selskapet har 100 aksjer hver pålydende kr 1.000, samlet aksjekapital utgjør kr 100.000. Selskapet har kun en aksjeklasse.

Selskapets aksjeeiere som eier mer enn 1% av aksjekapitalen er:

| Aksjonærens navn | Antall aksjer |
|------------------|---------------|
| Tyr Eiendom AS   | 100           |



Nordnorsk Forsyning AS

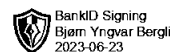
## Noter 2022

Selskapets tillitsmenn har eierandeler og rettigheter til eierandeler:

|                      | <b>Antall aksjer</b> |
|----------------------|----------------------|
| Daglig leder:        | 0                    |
| Medlemmer av styret: | 0                    |

### Note 7 - Annen kortsiktig gjeld

|                   |  |
|-------------------|--|
| Lånet er ytet av: | Bjørn Bergli   |
| Prioritet:        | Lånet har prioritet etter annen gjeld som selskapet har. |
| Lånebeløp:        | kr 509 868   |
| Rentesats:        | 0%   |



**Årsregnskap 2022  
for  
Nordnorsk Forsyning AS**

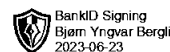
**Foretaksnr. 885406572**

**Utarbeidet av:**

Mål Regnskap AS  
Autorisert regnskapsførerselskap  
Seminarbakken 4  
9008 TROMSØ  
Regnskapsførernummer 889438762



Nordnorsk Forsyning AS

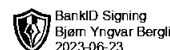


## Resultatregnskap

|  | Note | 2022           | 2021             |
|--|------|----------------|------------------|
| <b>DRIFTSINNEKTER OG DRIFTSKOSTNADER</b> |      |                |                  |
| <b>Driftsinntekter</b>                   |      |                |                  |
| Salgsinntekt                             |      | 691 995        | 696 189          |
| Annen driftsinntekt                      |      | 40 883         | 39 842           |
| <b>Sum driftsinntekter</b>               |      | <b>732 878</b> | <b>736 031</b>   |
| <b>Driftskostnader</b>                   |      |                |                  |
| Varekostnad                              |      | 568 590        | 541 738          |
| Annen driftskostnad                      |      | 115 652        | 324 086          |
| <b>Sum driftskostnader</b>               |      | <b>684 241</b> | <b>865 824</b>   |
| <b>DRIFTSRESULTAT</b>                    |      | <b>48 636</b>  | <b>(129 793)</b> |
| <b>FINANSINNEKTER OG FINANSKOSTNADER</b> |      |                |                  |
| <b>Finansinntekter</b>                   |      |                |                  |
| Annen renteinntekt                       |      | 446            | 1 822            |
| Annen finansinntekt                      |      | 63             | 2 869            |
| <b>Sum finansinntekter</b>               |      | <b>509</b>     | <b>4 691</b>     |
| <b>Finanskostnader</b>                   |      |                |                  |
| Annen rentekostnad                       |      | 63             | 1 013            |
| Annen finanskostnad                      |      | 0              | 936              |
| <b>Sum finanskostnader</b>               |      | <b>63</b>      | <b>1 949</b>     |
| <b>NETTO FINANSPOSTER</b>                |      | <b>446</b>     | <b>2 742</b>     |
| <b>ORDINÆRT RES. FØR SKATTEKOSTNAD</b>   |      | <b>49 082</b>  | <b>(127 051)</b> |
| Skattekostnad på ordinært resultat       | 1    | 7 751          | (10 908)         |
| <b>ORDINÆRT RESULTAT</b>                 |      | <b>41 331</b>  | <b>(116 143)</b> |
| <b>ÅRSRESULTAT</b>                       |      | <b>41 331</b>  | <b>(116 143)</b> |
| <b>OVERFØRINGER OG DISPONERINGER</b>     |      |                |                  |
| Mottatt konsernbidrag                    |      | 0              | (105 222)        |
| Overføringer annen egenkapital           | 2    | 41 331         | (10 921)         |
| <b>SUM OVERFØRINGER OG DISPONERINGER</b> |      | <b>41 331</b>  | <b>(116 143)</b> |



## Nordnorsk Forsyning AS

**Balanse pr. 31.12.2022**

|                                      | Note | 31.12.2022       | 31.12.2021       |
|--------------------------------------|------|------------------|------------------|
| <b>EIENDELER</b>                     |      |                  |                  |
| <b>ANLEGGSMIDLER</b>                 |      |                  |                  |
| <b>Finansielle anleggsmidler</b>     |      |                  |                  |
| Andre fordringer                     | 3    | 3 179 665        | 2 994 765        |
| <b>Sum finansielle anleggsmidler</b> |      | <b>3 179 665</b> | <b>2 994 765</b> |
| <b>SUM ANLEGGSMIDLER</b>             |      | <b>3 179 665</b> | <b>2 994 765</b> |
| <b>OMLØPSMIDLER</b>                  |      |                  |                  |
| Varer                                | 4    | 1 199 140        | 1 541 376        |
| <b>Fordringer</b>                    |      |                  |                  |
| Kundefordringer                      |      | 275 243          | 357 566          |
| Andre fordringer                     |      | 6 206            | 11 837           |
| Fordringer på konsernselskap         | 3    | 0                | 134 900          |
| <b>Sum fordringer</b>                |      | <b>281 449</b>   | <b>504 303</b>   |
| Bankinnskudd, kontanter o.l.         | 5    | 625 702          | 148 650          |
| <b>SUM OMLØPSMIDLER</b>              |      | <b>2 106 291</b> | <b>2 194 328</b> |
| <b>SUM EIENDELER</b>                 |      | <b>5 285 957</b> | <b>5 189 094</b> |
| <b>EGENKAPITAL OG GJELD</b>          |      |                  |                  |
| <b>EGENKAPITAL</b>                   |      |                  |                  |
| <b>Innskutt egenkapital</b>          |      |                  |                  |
| Selskapskapital                      | 2,6  | 100 000          | 100 000          |
| <b>Sum innskutt egenkapital</b>      |      | <b>100 000</b>   | <b>100 000</b>   |
| <b>Opptjent egenkapital</b>          |      |                  |                  |
| Annen egenkapital                    | 2    | 4 528 524        | 4 487 192        |
| <b>Sum opptjent egenkapital</b>      |      | <b>4 528 524</b> | <b>4 487 192</b> |
| <b>SUM EGENKAPITAL</b>               |      | <b>4 628 524</b> | <b>4 587 192</b> |
| <b>GJELD</b>                         |      |                  |                  |
| <b>KORTSIKTIG GJELD</b>              |      |                  |                  |
| Leverandørgjeld                      |      | 95 869           | 38 313           |
| Betalbar skatt                       | 1    | 7 751            | 0                |
| Skyldig offentlige avgifter          |      | 43 945           | 51 694           |
| Annen kortsiktig gjeld               | 7    | 509 868          | 511 894          |
| <b>SUM KORTSIKTIG GJELD</b>          |      | <b>657 433</b>   | <b>601 901</b>   |
| <b>SUM GJELD</b>                     |      | <b>657 433</b>   | <b>601 901</b>   |
| <b>SUM EGENKAPITAL OG GJELD</b>      |      | <b>5 285 957</b> | <b>5 189 094</b> |

Tromsø den 23.06.2023

Bjørn Yngvar Bergli  
Styreleder



## Noter 2022

### Regnskapsprinsipper:

Årsregnskapet er satt opp i samsvar med regnskapsloven og god regnskapsskikk. Selskapet har videre fulgt relevante bestemmelser i Norsk Regnskaps Standard utarbeidet av Norsk Regnskaps Stiftelse.

De regnskapsprinsipper som er gjengitt i regnskapslovens kap. 4 om grunnleggende prinsipper og god regnskapsskikk og kap. 5 om vurderingsregler er ikke gjengitt i denne innledende noten om regnskapsprinsipper dersom det ikke foreligger forhold ved regnskapsposten eller prinsippene og vurderingsreglene som fordrer en presisering (valgadgang mv).

Unntaksreglene i regnskapsloven for små foretak er anvendt der annet ikke er angitt spesielt.

### Presiseringer mht regnskapsprinsipper:

#### Inntektsføring

Inntektsføring ved salg av varer skjer på leveringstidspunktet. Tjenester inntektsføres i takt med utførelsen. Andelen av salgsinntekter som knytter seg til fremtidige serviceytelser, balanseføres som uopptjent inntekt ved salget og inntektsføres deretter i takt med levering av ytelsene.

#### Handelsvarer innkjøpt for videresalg

Handelsvarene i butikken er vurdert til til anskaffelseskost.

#### Fordringer

Kundefordringer og andre fordringer føres opp i balansen til pålydende etter fradrag for avsetning til påregnelig tap. Avsetning til påregnelig tap gjøres på grunnlag av en individuell vurdering av de enkelte fordringene. I tillegg gjøres det for øvrige kundefordringer en uspesifisert avsetning for å dekke antatt tap.

Andre fordringer er også gjenstand for en tilsvarende vurdering.

#### Skatt

Skattekostnaden i resultatregnskapet omfatter periodens betalbare skatt som blir utlignet og forfaller til betaling i neste regnskapsår, i tillegg til endring i utsatt skatt. Utsatt skatt er beregnet med skattesatsen ved utgangen av regnskapsåret (22 %) på grunnlag av skattereduserende og skatteøkende midlertidige forskjeller som eksisterer mellom regnskapsmessige og skattemessige verdier. I beregningen er det også medtatt ligningsmessig framførbart underskudd ved regnskapsårets utgang. Skatteøkende og skattereduserende midlertidige forskjeller som reverserer eller kan reversere i samme periode er utlignet og nettoført.

#### Pensjonsforpliktelser

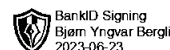
Selskapet er ikke forpliktet til å tegne en pensjonsavtale gjennom en forsikringsavtale, og har heller ikke gjort det.

#### Fortsatt drift

Styret og daglig leder mener det er riktig å legge forutsetningen om fortsatt drift av selskapet til grunn for avleggelsen av årsregnskapet.



Nordnorsk Forsyning AS



## Noter 2022

### Note 1 - Skattekostnad på ordinært resultat

#### Spesifikasjon av årets skattegrunnlag:

|  |               |
|--|---------------|
| Resultat før skattekostnader                           | 49 082        |
| + Permanente og andre forskjeller                      | -175          |
| + Endring i midlertidige forskjeller                   | -13 651       |
| <b>= Inntekt før anvendelse av framført underskudd</b> | <b>35 257</b> |
| - Anvendt skattemessig framførbart underskudd          | 27            |
| <b>= Inntekt</b>                                       | <b>35 230</b> |

#### Spesifikasjon av årets skattekostnad:

|  |              |
|--|--------------|
| Beregnet skatt av årets resultat                 | 7 751        |
| <b>= Sum betalbar skatt</b>                      | <b>7 751</b> |
| +/- Endring i utsatt skatt / utsatt skattefordel | 0            |
| <b>= Ordinær skattekostnad</b>                   | <b>7 751</b> |
| Skattesats i inntektsåret                        | 22           |

#### Betalbar skatt i balansen består av

|                                    |              |
|------------------------------------|--------------|
| Sum betalbar skatt                 | 7 751        |
| <b>= Betalbar skatt i balansen</b> | <b>7 751</b> |

#### Utsatt skatt/utsatt skattefordel

|   | 2022           | 2021           |
|---|----------------|----------------|
| + Driftsmidler inkl. goodwill             | -54 606        | -68 257        |
| - Skattem. fremf. underskudd som utlignes | 0              | 27             |
| <b>= Grunnlag utsatt skatt</b>            | <b>-54 606</b> | <b>-68 284</b> |
| <b>Utsatt skatt</b>                       | <b>0</b>       | <b>0</b>       |
| Negativt grunnlag utsatt skatt            | 54 606         | 68 284         |
| <b>= Grunnlag utsatt skattefordel</b>     | <b>54 606</b>  | <b>68 284</b>  |
| <b>Utsatt skattefordel</b>                | <b>12 013</b>  | <b>15 022</b>  |
| Grunnlag ikke bokført utsatt skattefordel | 54 606         | 68 282         |
| <b>Ikke bokført utsatt skattefordel</b>   | <b>12 013</b>  | <b>15 022</b>  |
| <b>Bokført utsatt skattefordel</b>        | <b>0</b>       | <b>0</b>       |



## Noter 2022

### Note 2 - Overføringer annen egenkapital

|                         | Aksjekapital /<br>selskapskapital | Annen<br>egenkapital | Sum<br>egenkapital |
|-------------------------|-----------------------------------|----------------------|--------------------|
| Pr 1.1.                 | 100 000                           | 4 487 192            | 4 587 192          |
| Tilført fra årsresultat |                                   | 41 331               | 41 331             |
| <b>Pr 31.12.</b>        | <b>100 000</b>                    | <b>4 528 524</b>     | <b>4 628 524</b>   |

### Note 3 - Andre fordringer

Følgende selskap har gjeld til Nordnorsk Forsyning:

|                      | I år             | I fjor           |
|----------------------|------------------|------------------|
| Troms Elementbygg AS | 2 541 189        | 2 541 189        |
| <b>Sum</b>           | <b>2 541 189</b> | <b>2 541 189</b> |
| Tyr Eiendom As       | 638 476          | 403 576          |
| <b>Sum</b>           | <b>638 476</b>   | <b>403 576</b>   |

Alle fordringer forfaller innen 31.12.2023

### Note 4 - Varer

#### Pr verdsettelsesmetode

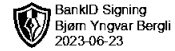
|                               |                  |                  |
|-------------------------------|------------------|------------------|
| Verdsatt til anskaffelseskost | 1 199 140        | 1 541 376        |
| <b>Totalt</b>                 | <b>1 199 140</b> | <b>1 541 376</b> |

### Note 5 - Bankinnskudd, kontanter o.l.

Skattetrekkinnskudd utgjør pr 31.12. i år kr 403.45 og utgjorde pr 31.12. i fjor kr 403,45



Nordnorsk Forsyning AS



## Noter 2022

### Note 6 - Selskapskapital

Selskapet har 100 aksjer hver pålydende kr 1.000, samlet aksjekapital utgjør kr 100.000. Selskapet har kun en aksjeklasse.

Selskapets aksjeeiere som eier mer enn 1% av aksjekapitalen er:

| Aksjonærens navn | Antall aksjer |
|------------------|---------------|
| Tyr Eiendom AS   | 100           |

Selskapets tillitsmenn har eierandeler og rettigheter til eierandeler:

|                      | Antall aksjer |
|----------------------|---------------|
| Daglig leder:        | 0             |
| Medlemmer av styret: | 0             |

### Note 7 - Annen kortsiktig gjeld

|                   |  |
|-------------------|--|
| Lånet er ytet av: | Bjørn Bergli   |
| Prioritet:        | Lånet har prioritet etter annen gjeld som selskapet har. |
| Lånebeløp:        | kr 509 868   |
| Rentesats:        | 0%   |