



ÅRSREGNSKAPET FOR REGNSKAPSÅRET 2024 - GENERELL INFORMASJON

Enheten

Organisasjonsnummer: 917 255 415
Organisasjonsform: Aksjeselskap
Foretaksnavn: GLAD Q AS
Forretningsadresse: c/o Jon Nærland
Finnøyvegen 296
4160 FINNØY

Regnskapsår

Årsregnskapets periode: 01.01.2024 - 31.12.2024

Konsern

Morselskap i konsern: Nei

Regnskapsregler

Regler for små foretak benyttet: Ja
Benyttet ved utarbeidelsen av årsregnskapet til selskapet: Regnskapslovens alminnelige regler

Årsregnskapet fastsatt av kompetent organ

Bekreftet av representant for selskapet: JON NÆRLAND
Dato for fastsettelse av årsregnskapet: 25.03.2025

Grunnlag for avgivelse

År 2024: Årsregnskapet er elektronisk innlevert
År 2023: Tall er hentet fra elektronisk innlevert årsregnskap fra 2024

Det er ikke krav til at årsregnskapet m.v. som sendes til Regnskapsregisteret er undertegnet. Kontrollen på at dette er utført ligger hos revisor/enhetens øverste organ. Sikkerheten ivaretas ved at innsender har rolle/rettighet for innsending av årsregnskapet via Altinn, og ved at det bekreftes at årsregnskapet er fastsatt av kompetent organ.

Brønnøysundregistrene, 08.05.2025



Resultatregnskap

Beløp i: NOK	Note	2024	2023
RESULTATREKNESKAP			
Inntekter			
Salgsinntekt		3 121 723	2 090 428
Sum inntekter		3 121 723	2 090 428
Kostnader			
Endring i beholdning av varer under tilverking og ferdig tilverka varer		-32 697	33 647
Varekostnad		2 421 539	1 210 967
Lønnskostnad	1		
Avskrivning av driftsmidler	2	11 110	
Annen driftskostnad		829 829	620 515
Sum kostnader		3 229 781	1 865 129
Driftsresultat		-108 058	225 299
Finansinntekter og finanskostnader			
Anna renteinntekt			124
Annen finansinntekt		3 658	2 947
Sum finansinntekter		3 658	3 071
Annan rentekostnad		8 563	3 761
Annen finanskostnad		11 269	79 592
Sum finanskostnader		19 832	83 353
Netto finans		-16 175	-80 282
Resultat før skattekostnad		-124 233	145 017
Skattekostnad på resultat	3		32 498
Årsresultat		-124 233	112 519
Årsresultat etter minoritetsinteresser		-124 233	112 519
Totalresultat		-124 233	112 519



Resultatregnskap

Beløp i: NOK	Note	2024	2023
Overføringer og disponeringar			
Overført til annen egenkapital	4	-124 233	112 519
Sum overføringer og disponeringar		-124 233	112 519



Balanse

Beløp i: NOK	Note	2024	2023
BALANSE - EIGEDELAR			
Anleggsmiddel			
Immaterielle egedelar			
Utsett skattefordel	3		
Varige driftsmiddel			
Tomter, bygninger o.a. fast eiendom	2		
Maskiner og anlegg	2	118 408	
Båter	2		
Driftsløsøre, inventar o.a utstyr	2		
Sum varige driftsmiddel		118 408	
Finansielle anleggsmiddel			
Andre langsiktige fordringer		50 700	66 700
Sum finansielle anleggsmiddel		50 700	66 700
Sum anleggsmiddel		169 108	66 700
Omløpsmiddel			
Varer			
Sum varer		528 900	496 203
Krav			
Kundefordringer		22 460	44 938
Andre kortsiktige fordringer		53 366	67 618
Sum krav		75 826	112 556
Bankinnskot, kontantar og liknande			
Bankinnskudd		18 876	329 947
Sum bankinnskot, kontantar og liknande		18 876	329 947
Sum omløpsmiddel		623 602	938 706
SUM EIGEDELAR		792 710	1 005 406



Balanse

Beløp i: NOK	Note	2024	2023
BALANSE - EIGENKAPITAL OG GJELD			
Eigenkapital			
Innskoten eigenkapital			
Aksjekapital	4, 5	30 000	30 000
Behaldning av egne aksjar	4		
Overkurs	4		
Annan innskoten eigenkapital	4		
Sum innskoten eigenkapital		30 000	30 000
Opptent eigenkapital			
Annen egenkapital	4	200 573	324 806
Udisponert resultat	4		
Udekt tap	4		
Sum opptent eigenkapital		200 573	324 806
Sum eigenkapital		230 573	354 806
Gjeld			
Langsiktig gjeld			
Utsett skatt	3		
Anna langsiktig gjeld			
Gjeld til kredittinstitusjonar	6		
Langsiktig konserngjeld	6		
Sum langsiktig gjeld		0	0
Kortsiktig gjeld			
Betalbar skatt	3		32 498
Skyldig offentlige avgifter		51 923	91 136
Annen kortsiktig gjeld	6	510 214	526 966
Sum kortsiktig gjeld		562 137	650 600
Sum gjeld		562 137	650 600
SUM EIGENKAPITAL OG GJELD		792 710	1 005 406



Brønnøysundregistrene

ÅRSREGNSKAP FOR REGNSKAPSÅRET 2024 - GENERELL INFORMASJON

Journalnummer: 2025 412830

Enheten

Organisasjonsnummer: 917 255 415
Organisasjonsform: Aksjeselskap
Foretaksnavn: GLAD Q AS
Forretningsadresse: c/o Jon Nærland
Finnøyvegen 296
4160 FINNØY

Regnskapsår

Årsregnskapets periode: 01.01.2024 - 31.12.2024

Konsern

Morselskap i konsern: Nei

Regnskapsregler

Regler for små foretak benyttet: Ja
Benyttet ved utarbeidelsen av
årsregnskapet til selskapet: Regnskapslovens alminnelige regler

Årsregnskapet fastsatt av kompetent organ

Bekreftet av representant for selskapet: JON NÆRLAND
Dato for fastsettelse av årsregnskapet: 25.03.2025

Revisjon

Selskapet har besluttet at årsregnskapet
ikke skal revideres: Ja
Årsregnskapet er utarbeidet av ekstern
autorisert regnskapsfører: Ja
Ekstern autorisert regnskapsfører har i
løpet av regnskapsåret bistått ved den
løpende regnskapsføringen eller utført
andre tjenester for selskapet enn å
utarbeide årsregnskapet: Ja

Grunnlag for avgivelse

År 2024: Årsregnskap er elektronisk innlevert.
År 2023: Tall er hentet fra elektronisk innlevert årsregnskap fra 2024.

Det er ikke krav til at årsregnskapet m.v. som sendes til Regnskapsregisteret er undertegnet. Kontrollen på at dette er utført ligger hos revisor/enhetens øverste organ. Sikkerheten ivaretas ved at innsender har rolle/rettighet for innsending av årsregnskapet via Altinn, og ved at det bekreftes at årsregnskapet er fastsatt av kompetent organ.

Brønnøysundregistrene, 07.05.2025

Brønnøysundregistrene
Postadresse: Postboks 900, 8910 Brønnøysund
Telefon: 75 00 75 00
E-post: firmapost@brreg.no Internett: www.brreg.no
Organisasjonsnummer: 974 760 673



Organisasjonsnr: 917 255 415
GLAD Q AS

RESULTATREGNSKAP

Beløp i: NOK	Note	2024	2023
RESULTATREKNESKAP			
Inntekter			
Salgsinntekt		3 121 723	2 090 428
Sum inntekter		3 121 723	2 090 428
Kostnader			
Endring i beholdning av varer under tilverking og ferdig tilverka varer		-32 697	33 647
Varekostnad		2 421 539	1 210 967
Lønnskostnad	1		
Avskrivning av driftsmidler	2	11 110	
Annen driftskostnad		829 829	620 515
Sum kostnader		3 229 781	1 865 129
Driftsresultat		-108 058	225 299
Finansinntekter og finanskostnader			
Anna renteinntekt			124
Annen finansinntekt		3 658	2 947
Sum finansinntekter		3 658	3 071
Annan rentekostnad		8 563	3 761
Annen finanskostnad		11 269	79 592
Sum finanskostnader		19 832	83 353
Netto finans		-16 175	-80 282
Resultat før skattekostnad		-124 233	145 017
Skattekostnad på resultat	3		32 498
Årsresultat		-124 233	112 519
Årsresultat etter minoritetsinteresser		-124 233	112 519
Totalresultat		-124 233	112 519
Overføringer og disponeringar			
Overført til annen egenkapital	4	-124 233	112 519
Sum overføringer og disponeringar		-124 233	112 519



Organisasjonsnr: 917 255 415
GLAD Q AS

BALANSE

Beløp i: NOK	Note	2024	2023
BALANSE - EIGEDELAR			
Anleggsmiddel			
Innmaterielle egedelar			
Utsett skattefordel	3		
Varige driftsmiddel			
Tomter, bygninger o.a. fast eiendom	2		
Maskiner og anlegg	2	118 408	
Båter	2		
Driftsløsøre, inventar o. a utstyr	2		
Sum varige driftsmiddel		118 408	
Finansielle anleggsmiddel			
Andre langsiktige fordringer		50 700	66 700
Sum finansielle anleggsmiddel		50 700	66 700
Sum anleggsmiddel		169 108	66 700
Omløpsmiddel			
Varer			
Sum varer		528 900	496 203
Krav			
Kundefordringer		22 460	44 938
Andre kortsiktige fordringer		53 366	67 618
Sum krav		75 826	112 556
Bankinnskott, kontantar og liknande			
Bankinnskudd		18 876	329 947
Sum bankinnskott, kontantar og liknande		18 876	329 947
Sum omløpsmiddel		623 602	938 706
SUM EIGEDELAR		792 710	1 005 406
BALANSE - EIGENKAPITAL OG GJELD			
Eigenkapital			
Innskoten eigenkapital			
Aksjekapital	4, 5	30 000	30 000



Behaldning av egne aksjar	4		
Overkurs	4		
Annan innskoten egenkapital	4		
Sum innskoten egenkapital		30 000	30 000
Opptent egenkapital			
Annen egenkapital	4	200 573	324 806
Udisponert resultat	4		
Udekt tap	4		
Sum opptent egenkapital		200 573	324 806
Sum egenkapital		230 573	354 806
Gjeld			
Langsiktig gjeld			
Utsett skatt	3		
Anna langsiktig gjeld			
Gjeld til kredittinstitusjonar	6		
Langsiktig konserngjeld	6		
Sum langsiktig gjeld		0	0
Kortsiktig gjeld			
Betalbar skatt	3		32 498
Skyldig offentlige avgifter		51 923	91 136
Annen kortsiktig gjeld	6	510 214	526 966
Sum kortsiktig gjeld		562 137	650 600
Sum gjeld		562 137	650 600
SUM EIGENKAPITAL OG GJELD		792 710	1 005 406



Organisasjonsnr: 917 255 415
GLAD Q AS

NOTEOPPLYSNINGER - SELSKAP - alle poster oppgitt i hele tall

Note

Tal på årsverk i regnskapsåret
0.00

Sum _____ Beløp

Balanseført verdi 31.12. _____ Varige driftsmiddel Immaterielle eigned.

Konsernregnskap

Morselskapet sitt navn

Forretningskontor for morselskapet

Grunn til at dotterselskap ikke er tatt med i konsolideringa

Samla beløp - tilknytt selskap _____ Årets _____ Fjorårets _____

Samla beløp - føretak i samme konsern _____ Årets _____ Fjorårets _____

Samla beløp - føretak i samme konsern _____ Årets _____ Fjorårets _____

Samla beløp - felles kontrollert verksemd _____ Årets _____ Fjorårets _____

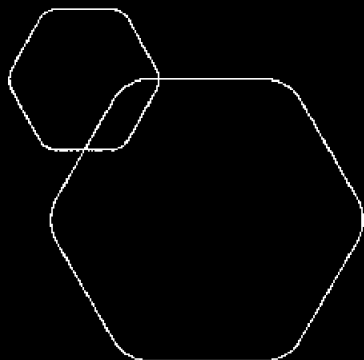
Pantstillinger _____ Beløp

Behaldning av egne aksjar _____ Tal på aksjar Pålydande _____ Andel av aksjek.



BankID Signing
Petter Nærland
2025-04-03

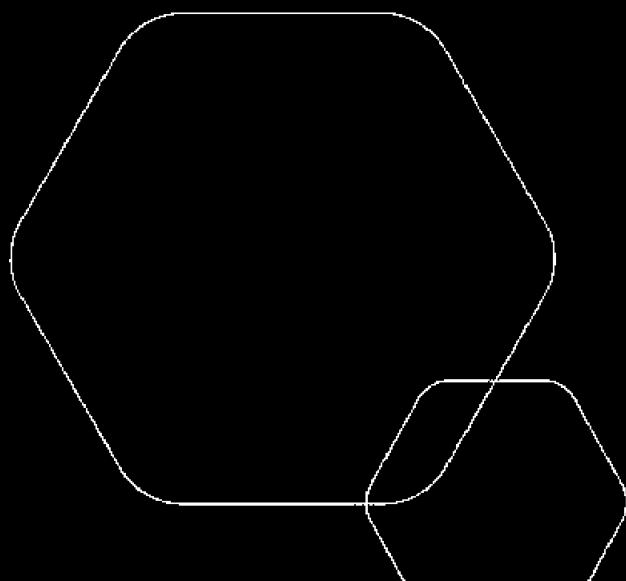
BankID Signing
Jon Nærland
2025-04-06



Årsregnskap 2024

Glad Q AS

Resultatregnskap
Balanse
Noter til regnskapet



Org.nr.: 917 255 415



BankID Signing
Petter Nærland
2025-04-03

BankID Signing
Jon Nærland
2025-04-06

RESULTATREGNSKAP

GLAD Q AS

DRIFTSINTEKTER OG DRIFTSKOSTNADER	Note	2024	2023
Salgsinntekt		3 121 723	2 090 428
Sum driftsinntekter		3 121 723	2 090 428
Varekostnad		-2 421 539	-1 210 967
End. beh. varer u.tilv. og ferdigvarer		32 697	-33 647
Avskrivning av driftsmidler	2	-11 110	0
Annen driftskostnad		-829 829	-620 515
Sum driftskostnader		-3 229 781	-1 865 129
Driftsresultat		-108 058	225 299
FINANSINTEKTER OG FINANSKOSTNADER			
Annen renteinntekt		0	124
Annen finansinntekt		3 658	2 947
Annen rentekostnad		-8 563	-3 761
Annen finanskostnad		-11 269	-79 592
Resultat av finansposter		-16 175	-80 282
Resultat før skattekostnad		-124 233	145 017
Skattekostnad på resultat	3	0	-32 498
Årsresultat		-124 233	112 519
OVERFØRINGER			
Overført til annen egenkapital	4	-124 233	112 519
Sum overføringer		-124 233	112 519

GLAD Q AS

SIDE 2



BankID Signing
Petter Nærland
2025-04-03

BankID Signing
Jon Nærland
2025-04-06

BALANSE

GLAD Q AS

EIENDELER	Note	2024	2023
ANLEGGSMIDLER			
VARIGE DRIFTSMIDLER			
Maskiner og anlegg	2	118 408	0
Sum varige driftsmidler		118 408	0
FINANSIELLE ANLEGGSMIDLER			
Andre langsiktige fordringer		50 700	66 700
Sum finansielle anleggsmidler		50 700	66 700
Sum anleggsmidler		169 108	66 700
OMLØPSMIDLER			
Varelager		528 900	496 203
FORDRINGER			
Kundefordringer		22 460	44 938
Andre kortsiktige fordringer		53 366	67 618
Sum fordringer		75 826	112 556
Bankinnskudd		18 876	329 947
Sum omløpsmidler		623 602	938 706
Sum eiendeler		792 710	1 005 406

GLAD Q AS

SIDE 3



BALANSE

GLAD Q AS

EGENKAPITAL OG GJELD	Note	2024	2023
EGENKAPITAL			
INNSKUTT EGENKAPITAL			
Aksjekapital	4, 5	30 000	30 000
Sum innskutt egenkapital		30 000	30 000
OPPTJENT EGENKAPITAL			
Annen egenkapital	4	200 573	324 806
Sum opptjent egenkapital		200 573	324 806
Sum egenkapital		230 573	354 806
GJELD			
KORTSIKTIG GJELD			
Betalbar skatt	3	0	32 498
Skyldig offentlige avgifter		51 923	91 136
Annen kortsiktig gjeld	6	510 214	526 966
Sum kortsiktig gjeld		562 137	650 600
Sum gjeld		562 137	650 600
Sum egenkapital og gjeld		792 710	1 005 406

Styret i Glad Q AS

JON NÆRLAND
styreleder/daglig leder

Petter Nærland
styremedlem



GLAD Q AS

REGNSKAPSPRINSIPPER

Årsregnskapet er satt opp i samsvar med regnskapsloven og NRS 8 - God regnskapsskikk for små foretak.



SALGSINTEKTER

Inntektsføring ved salg av varer skjer på leveringstidspunktet. Tjenester inntektsføres etter hvert som de leveres.

KLASSIFISERING OG VURDERING AV BALANSEPOSTER

Omløpsmidler og kortsiktig gjeld omfatter normalt poster som forfaller til betaling innen ett år etter balansedagen, samt poster som knytter seg til varekretsløpet. For andre poster enn kundefordringer omfattes poster som forfaller til betaling innen ett år etter transaksjonsdagen. Anleggsmidler er eiendeler bestemt til varig eie og bruk. Langsiktig gjeld er gjeld som forfaller senere enn ett år etter transaksjonsdagen.

Anleggsmidler vurderes til anskaffelseskost. Varige anleggsmidler avskrives etter en fornuftig avskrivningsplan. Anleggsmidlene nedskrives til virkelig verdi ved verdifall som ikke forventes å være forbigående. Langsiktig gjeld med unntak av andre avsetninger balanseføres til nominelt beløp på etableringstidspunktet.

Omløpsmidler vurderes til laveste av anskaffelseskost og virkelig verdi. Kortsiktig gjeld balanseføres til nominelt beløp på etableringstidspunktet.

VARIGE DRIFTSMIDLER

Varige driftsmidler balanseføres og avskrives over driftsmidlenes levetid. Direkte vedlikehold av driftsmidler kostnadsføres løpende under driftskostnader, mens påkostninger eller forbedringer tillegges driftsmidlets kostpris og avskrives i takt med driftsmidlet.

VARER


Lager av innkjøpte varer er verdsatt til laveste av anskaffelseskost etter FIFO- prinsippet og virkelig verdi. Det foretas nedskrivning for påregnelig ukurans.

FORDRINGER

Kundefordringer og andre fordringer oppføres til pålydende etter fradrag for avsetning til forventet tap. Avsetning til tap gjøres på grunnlag av en individuell vurdering av de enkelte fordringene.

SKATT

Skattekostnaden i resultatregnskapet omfatter både periodens betalbare skatt og endring i utsatt skatt. Utsatt skatt er beregnet med 22 % på grunnlag av de midlertidige forskjeller som eksisterer mellom regnskapsmessige og skattemessige verdier, samt ligningsmessig underskudd til fremføring ved utgangen av regnskapsåret. Skatteøkende og skattereduserende midlertidige forskjeller som reverserer eller kan reverseres i samme periode er utlignet og nettoført.



GLAD Q AS

Note 1 Lønnskostnader

Glad Q AS har ikke hatt lønns- eller personalkostnader i 2024 og det foreligger heller ingen slike forpliktelser.

Note 2 Anleggsmidler

	Maskiner og anlegg	Sum
+ Tilgang kjøpte driftsmidler	129 518	129 518
= Anskaffelseskost 31.12.24	129 518	129 518
Akkumulerte avskrivninger 31.12.24	11 110	11 110
= Bokført verdi 31.12.24	118 408	118 408
Årets ordinære avskrivninger	11 110	11 110
Økonomisk levetid	10 år	

Note 3 Skatt

Årets skattegrunnlag	2024	2023	
Betalbar skatt	0	32 498	
Sum skattekostnad	0	32 498	
Beregning av årets skattegrunnlag:	2024	2023	
Ordinært resultat før skattekostnad	-124 233	145 017	
Permanente forskjeller	3 283	2 699	
Endring i midlertidige forskjeller	-14 794	0	
Årets skattegrunnlag	-135 744	147 716	
Betalbar skatt i balansen:	2024	2023	
Betalbar skatt på årets resultat	0	32 498	
Sum betalbar skatt i balansen	0	32 498	
Oversikt over midlertidige forskjeller:	2024	2023	Endring
Varige driftsmidler	14 794	0	-14 794
Sum	14 794	0	-14 794
Akkumulert fremførbart underskudd	-135 744	0	135 744
Inngår ikke i beregningen av utsatt skatt	120 950	0	-120 950



GLAD Q AS

Note 4 Egenkapital



	Aksjekapital	Annen egenkapital	Sum egenkapital
Pr. 31.12.2023	30 000	324 806	354 806
Årets resultat		-124 233	-124 233
Pr 31.12.2024	30 000	200 573	230 573

Note 5 Aksjonærer

AKSJEKAPITALEN I GLAD Q AS PR. 31.12.2024 BESTÅR AV:

	Antall	Pålydende	Bokført
Ordinære aksjer	30	1 000,0	30 000
Sum	30		30 000

EIERSTRUKTUR

	Sum	Eierandel	Stemmeandel
JON NÆRLAND	20	66,67	66,67
PETTER NÆRLAND	10	33,33	33,33
Totalt antall aksjer	30	100,00	100,00

AKSJER EIET AV MEDLEMMER I STYRET OG DAGLIG LEDER:

Navn	Verv	Sum
JON NÆRLAND	styreleder/daglig leder	20
Totalt antall aksjer		20

Note 6 Gjeld til aksjonær

Gjeld til aksjonær utgjør kr 510 214.