



ÅRSREGNSKAPET FOR REGNSKAPSÅRET 2018 - GENERELL INFORMASJON

Enheten

Organisasjonsnummer: 819 900 892
Organisasjonsform: Aksjeselskap
Foretaksnavn: NORDIC STEEL CONSTRUCTION AS
Forretningsadresse: Langmyra 6
4344 BRYNE

Regnskapsår

Årsregnskapets periode: 01.01.2018 - 31.12.2018

Konsern

Morselskap i konsern: Nei

Regnskapsregler

Regler for små foretak benyttet: Ja
Benyttet ved utarbeidelsen av årsregnskapet til selskapet: Regnskapslovens alminnelige regler

Årsregnskapet fastsatt av kompetent organ

Bekreftet av representant for selskapet: Knut Albert Jørgensen
Dato for fastsettelse av årsregnskapet: 23.01.2019

Grunnlag for avgivelse

År 2018: Årsregnskapet er elektronisk innlevert
År 2017: Tall er hentet fra elektronisk innlevert årsregnskap fra 2018

Det er ikke krav til at årsregnskapet m.v. som sendes til Regnskapsregisteret er undertegnet. Kontrollen på at dette er utført ligger hos revisor/enhetens øverste organ. Sikkerheten ivaretas ved at innsender har rolle/rettighet for innsending av årsregnskapet via Altinn, og ved at det bekreftes at årsregnskapet er fastsatt av kompetent organ.

Brønnøysundregistrene, 03.05.2020



Resultatregnskap

Beløp i: NOK	Note	2018	2017
RESULTATREGNSKAP			
Inntekter			
Salgsinntekt		28 158 044	
Sum inntekter		28 158 044	
Kostnader			
Endring i beholdning av varer under tilvirkning og ferdig tilvirkede varer	1		
Varekostnad		14 235 799	
Lønnskostnad	3	7 760 178	153 637
Avskrivning på varige driftsmidler og immaterielle eiendeler		110 000	
Annen driftskostnad	3	4 773 775	78 042
Sum kostnader		26 879 753	231 679
Driftsresultat		1 278 291	-231 679
Finansinntekter og finanskostnader			
Annen renteinntekt		18 881	5
Sum finansinntekter		18 881	5
Annen rentekostnad		6 090	7 771
Sum finanskostnader		6 090	7 771
Netto finans		12 791	-7 766
Ordinært resultat før skattekostnad		1 291 082	-239 445
Skattekostnad på ordinært resultat	6	272 851	
Ordinært resultat etter skattekostnad		1 018 231	-239 445
Årsresultat		1 018 231	-239 445
Årsresultat etter minoritetsinteresser		1 018 231	-239 445
Totalresultat		1 018 231	-239 445
Overføringer og disponeringer			



Resultatregnskap

Beløp i: NOK	Note	2018	2017
Udekket tap		239 445	-239 445
Overføringer til/fra annen egenkapital		778 786	
Sum overføringer og disponeringer		1 018 231	-239 445



Balanse

Beløp i: NOK	Note	2018	2017
BALANSE - EIENDELER			
Anleggsmidler			
Immaterielle eiendeler			
Utsatt skattefordel	6	681 441	
Sum immaterielle eiendeler		681 441	
Varige driftsmidler			
Driftsløsøre, inventar, verktøy, kontormaskiner og lignende		591 196	
Sum varige driftsmidler		591 196	
Sum anleggsmidler		1 272 637	0
Omløpsmidler			
Varer			
Fordringer			
Kundefordringer		5 149 562	
Andre fordringer		12 753	
Sum fordringer		5 162 315	
Bankinnskudd, kontanter og lignende			
Bankinnskudd, kontanter og lignende	2	3 277 878	22 173
Sum bankinnskudd, kontanter og lignende		3 277 878	22 173
Sum omløpsmidler		8 440 193	22 173
SUM EIENDELER		9 712 830	22 173
BALANSE - EGENKAPITAL OG GJELD			
Egenkapital			
Innskutt egenkapital			
Selskapskapital	4	2 000 000	100 000
Sum innskutt egenkapital		2 000 000	100 000



Balanse

Beløp i: NOK	Note	2018	2017
Opptjent egenkapital			
Annen egenkapital		778 786	
Udekket tap			239 445
Sum opptjent egenkapital		778 786	-239 445
Sum egenkapital	5	2 778 786	-139 445
Gjeld			
Langsiktig gjeld			
Utsatt skatt	6		
Annen langsiktig gjeld			
Sum langsiktig gjeld		0	0
Kortsiktig gjeld			
Gjeld til kredittinstitusjoner			76 258
Leverandørgjeld		1 367 201	47 271
Betalbar skatt	6	954 292	
Skyldige offentlige avgifter		2 113 628	23 707
Annen kortsiktig gjeld		2 498 923	14 382
Sum kortsiktig gjeld		6 934 044	161 618
Sum gjeld		6 934 044	161 618
SUM EGENKAPITAL OG GJELD		9 712 830	22 173



Årsregnskap 2018

Nordic Steel Construction AS

Org.nr; 819 900 892

**Nordic Steel Construction AS**

819 900 892

RESULTATREGNSKAP	Note	2018	2017
Salgsinntekt		28 158 044	0
SUM DRIFTSINNEKTER		28 158 044	0
Varekostnad		14 235 799	0
Lønnskostnad	3	7 760 178	153 637
Avskrivning av driftsmidler og immaterielle eiendeler		110 000	0
Annen driftskostnad	3	4 773 775	78 042
SUM DRIFTSKOSTNADER		26 879 753	231 679
DRIFTSRESULTAT		1 278 291	-231 679
Annen renteinntekt		18 881	5
Annen rentekostnad		6 090	7 771
RESULTAT AV FINANSPOSTER		12 791	-7 766
ORDINÆRT RESULTAT FØR SKATTEKOSTNAD		1 291 082	-239 445
Skattekostnad på ordinært resultat	6	272 851	0
ORDINÆRT RESULTAT		1 018 231	-239 445
ÅRSRESULTAT		1 018 231	-239 445
Avsatt til dekning av tidligere udekket tap		239 445	0
Avsatt til annen egenkapital		778 786	0
Overført til udekket tap		0	239 445
SUM DISPONERINGER		1 018 231	-239 445



Nordic Steel Construction AS

819 900 892

BALANSE PR. 31.12	Note	2018	2017
EIENDELER			
Utsatt skattefordel	6	681 441	0
SUM IMMATERIELL EIENDELER		681 441	0
Driftsløsøre, inventar o.a. utstyr		591 196	0
SUM VARIGE DRIFTSMIDLER		591 196	0
SUM ANLEGGSMIDLER		1 272 637	0
Kundefordringer		5 149 562	0
Andre kortsiktige fordringer		12 753	0
SUM FORDRINGER		5 162 315	0
Bankinnskudd, kontanter o.l.	2	3 277 878	22 173
SUM BANKINNSKUDD		3 277 878	22 173
SUM OMLØPSMIDLER		8 440 193	22 173
SUM EIENDELER		9 712 830	22 173





Nordic Steel Construction AS

819 900 892


BALANSE PR. 31.12	Note	2018	2017
EGENKAPITAL OG GJELD			
Aksjekapital	4	2 000 000	100 000
SUM INNSKUTT EGENKAPITAL		2 000 000	100 000
Annen egenkapital		778 786	0
Udekket tap		0	-239 445
SUM OPPTJENT EGENKAPITAL		778 786	-239 445
SUM EGENKAPITAL	5	2 778 786	-139 445
Gjeld til kredittinstitusjoner		0	76 258
Leverandørgjeld		1 367 201	47 271
Betalbar skatt	6	954 292	0
Skyldig offentlige avgifter		2 113 628	23 707
Annen kortsiktig gjeld		2 498 923	14 382
SUM KORTSIKTIG GJELD		6 934 044	161 618
SUM GJELD		6 934 044	161 618
SUM GJELD OG EGENKAPITAL		9 712 830	22 173

Klepp, 23.01.2019
Styret i Nordic Steel Construction AS


Børre Lobekk
styreleder


Sigurd Grayston Skjørestad
styremedlem


Bjarte Skrettingland
styremedlem


Knut Albert Jørgensen
daglig leder



Nordic Steel Construction AS

Org.nr: 819 900 892

Noter til regnskapet for 2018

Note 1 Regnskapsprinsipper

Årsregnskapet er satt opp i samsvar med regnskapslovens bestemmelser og norske regnskapsstandarder for små foretak.

Hovedregel for vurdering og klassifisering av eiendeler og gjeld

Eiendeler bestemt til varig eie eller bruk er klassifisert som anleggsmidler. Andre eiendeler er klassifisert som omløpsmidler. Fordringer som skal tilbakebetales innen et år er uansett klassifisert som omløpsmidler. Ved klassifisering av kortsiktig og langsiktig gjeld er analoge kriterier lagt til grunn.

Anleggsmidler vurderes til anskaffelseskost, men nedskrives til virkelig verdi når verdifallet forventes ikke å være forbigående. Anleggsmidler med begrenset økonomisk levetid avskrives planmessig. Langsiktig gjeld balanseføres til nominelt mottatt beløp på etableringstidspunktet.

Omløpsmidler vurderes til laveste av anskaffelseskost og virkelig verdi. Kortsiktig gjeld balanseføres til nominelt mottatt beløp på etableringstidspunktet.

Fordringer

Kundefordringer og andre fordringer oppføres til pålydende etter fradrag for avsetning til forventet tap. Avsetning til tap gjøres på grunnlag av en individuell vurdering av de enkelte fordringene. I tillegg gjøres det for øvrige kundefordringer en uspesifisert avsetning for å dekke antatt tap.

Inntekts- og kostnadsføringstidspunkt (sammenstilling)

Inntekt resultatføres som hovedregel når den er opptjent. Utgifter sammenstilles med og kostnadsføres samtidig med de inntekter utgiftene kan henføres til. Utgifter som ikke kan henføres direkte til inntekter, kostnadsføres når de påløper.

Skatter

Skattekostnaden i resultatregnskapet omfatter både periodens betalbare skatt og endring i utsatt skatt / utsatt skattefordel. Utsatt skatt / skattefordel er beregnet med 22 % på grunnlag av de midlertidige forskjeller som eksisterer mellom regnskapsmessige og skattemessige verdier ved utgangen av regnskapsåret. Skatteøkende og skattereduserende midlertidige forskjeller som reverseres eller kan reversere i samme periode er utlignet og nettoført.

Note 2 Bankinnskudd

Innestående midler på skattetrekkkonto (bundne midler) er på kr. 583 546. Beløpet dekker skyldig skattetrekk pr. 31.12.



Nordic Steel Construction AS

Org.nr: 819 900 892

Noter til regnskapet for 2018

Note 3 Lønnskostnader og ytelser, godtgjørelser til daglig leder, styret og revisor

Lønnskostnader	2018	2017
Lønninger	6 622 549	134 477
Arbeidsgiveravgift	936 620	19 038
Pensjonskostnader	182 677	0
Andre ytelser	18 332	122
Sum	7 760 178	153 637

Selskapet har i 2018 sysselsatt 10 årsverk.

Pensjonsforpliktelser

Selskapet er ikke pliktig til å ha tjenstepensjonsordning etter lov om obligatorisk tjenstepensjon.

Ytelser til ledende personer	Daglig leder	Styret
Lønn	827 844	0
Annen godtgjørelse	34 192	0
Sum	862 036	0

Revisor

Selskapet har valgt bort revisjon.

Note 4 Aksjekapital og aksjonærinformasjon

Aksjekapitalen i Nordic Steel Construction AS pr 31.12 består av følgende aksjeklasser:

	Antall	Pålydende	Bokført
Ordinære aksjer	20 000	100	2 000 000

Aksjene har lik stemmerett og lik rett til utbytte.

Eierstruktur:

De største aksjonærene i % pr. 31.12 var:

	Ordinære	Eierandel
Nordic Steel AS	20 000	100 %
Totalt antall aksjer	20 000	100 %

**Nordic Steel Construction AS**

Org.nr: 819 900 892

Noter til regnskapet for 2018**Note 5 Egenkapital**

	Aksjekapital	Anne Egenkapital	Sum
Egenkapital 01.01	100 000	-239 445	-139 445
Kapitalforhøyelse	1 900 000		1 900 000
Årsresultat		1 018 231	1 018 231
Avsatt utbytte		0	0
Egenkapital 31.12	2 000 000	778 786	2 778 786

Note 6 Skatt

Årets skattekostnad	2018	2017
Resultatført skatt på ordinært resultat:		
Betalbar skatt	954 292	0
Endring i utsatt skattefordel	-681 441	0
Skattekostnad ordinært resultat	272 851	0
Skattepliktig inntekt:		
Ordinært resultat før skatt	1 291 082	-239 445
Permanente forskjeller	0	0
Endring i midlertidige forskjeller	3 097 459	0
Anvendelse av fremførbart underskudd	-239 445	0
Skattepliktig inntekt	4 149 096	-239 445
Betalbar skatt i balansen:		
Betalbar skatt på årets resultat	954 292	0
Sum betalbar skatt i balansen	954 292	0

Skatteeffekten av midlertidige forskjeller og underskudd til fremføring som har gitt opphav til utsatt skatt og utsatte skattefordeler, spesifisert på typer av midlertidige forskjeller:

	2018	2017	Endring
Varige driftsmidler	46 039	0	-46 039
Fordringer	-3 143 498	0	3 143 498
Sum	-3 097 459	0	3 097 459
Akkumulert fremførbart underskudd	0	-239 445	-239 445
Inngår ikke i beregningen av utsatt skatt	0	239 445	239 445
Grunnlag for beregning av utsatt skatt	-3 097 459	0	3 097 459
Utsatt skattefordel (22 % / 23 %)	-681 441	0	681 441