



ÅRSREGNSKAPET FOR REGNSKAPSÅRET 2024 - GENERELL INFORMASJON

Enheten

Organisasjonsnummer:	976 841 220
Organisasjonsform:	Aksjeselskap
Foretaksnavn:	MOWI HOLDING AS
Forretningsadresse:	Sandviksbodene 77A 5035 BERGEN

Regnskapsår

Årsregnskapets periode:	01.01.2024 - 31.12.2024
-------------------------	-------------------------

Konsern

Morselskap i konsern:	Ja
Konsernregnskap lagt ved:	Nei

Regnskapsregler

Regler for små foretak benyttet:	Nei
Benyttet ved utarbeidelsen av årsregnskapet til selskapet:	Regnskapslovens alminnelige regler

Årsregnskapet fastsatt av kompetent organ

Bekreftet av representant for selskapet:	Terje Standal
Dato for fastsettelse av årsregnskapet:	30.06.2025

Grunnlag for avgivelse

År 2024: Årsregnskapet er elektronisk innlevert
År 2023: Tall er hentet fra elektronisk innlevert årsregnskap fra 2024

Det er ikke krav til at årsregnskapet m.v. som sendes til Regnskapsregisteret er undertegnet. Kontrollen på at dette er utført ligger hos revisor/enhetens øverste organ. Sikkerheten ivaretas ved at innsender har rolle/rettighet for innsending av årsregnskapet via Altinn, og ved at det bekreftes at årsregnskapet er fastsatt av kompetent organ.

Brønnøysundregistrene, 24.07.2025



Resultatregnskap

Beløp i: NOK	Note	2024	2023
RESULTATREGNSKAP			
Kostnader			
Lønnskostnad	2		
Annen driftskostnad	2	1 056 123	1 082 990
Sum kostnader		1 056 123	1 082 990
Driftsresultat		-1 056 123	-1 082 990
Finansinntekter og finanskostnader			
Inntekt på investering i datterselskap		816 665 956	792 155 525
Inntekt på investering i tilknyttet selskap		260 660 092	196 265 478
Annen renteinntekt		60 689 732	117 603 039
Annen finansinntekt	3	41 553 444	63 386 135
Sum finansinntekter		1 179 569 223	1 169 410 177
Annen rentekostnad		22 576 393	
Annen finanskostnad	3	603 513	599 463
Sum finanskostnader		23 179 905	599 463
Netto finans		1 156 389 318	1 168 810 714
Resultat før skattekostnad		1 155 333 195	1 167 727 724
Skattekostnad på resultat	4	20 205 197	44 216 238
Årsresultat		1 135 127 998	1 123 511 486
Årsresultat etter minoritetsinteresser		1 135 127 998	1 123 511 486
Totalresultat		1 135 127 998	1 123 511 486
Overføringer og disponeringer			
Avsatt til annen egenkapital		1 135 127 998	1 123 511 486
Sum overføringer og disponeringer		1 135 127 998	1 123 511 486



Balanse

Beløp i: NOK	Note	2024	2023
BALANSE - EIENDELER			
Anleggsmidler			
Immaterielle eiendeler			
Utsatt skattefordel	4		
Finansielle anleggsmidler			
Investering i datterselskap	5	8 920 700 045	5 713 070 603
Lån til foretak i samme konsern	6	941 682 254	866 364 928
Investeringer i tilknyttet selskap	5	92 772 982	90 587 676
Lån til tilknyttet selskap og felles kontrollert virksomhet	6		
Investeringer i andre aksjer	5	196 497	106 497
Andre langsiktige fordringer		3 455 552	3 757 919
Sum finansielle anleggsmidler		9 958 807 329	6 673 887 622
Sum anleggsmidler		9 958 807 329	6 673 887 622
Omløpsmidler			
Varer			
Fordringer			
Fordringer på konsernselskaper	6	497 308 113	2 633 686 256
Andre kortsiktige fordringer		47 742	34 482
Sum fordringer		497 355 854	2 633 720 737
Bankinnskudd, kontanter og lignende			
Bankinnskudd, kontanter o.l.		328 699	295 932
Sum bankinnskudd, kontanter og lignende		328 699	295 932
Sum omløpsmidler		497 684 553	2 634 016 669
SUM EIENDELER		10 456 491 883	9 307 904 292

BALANSE - EGENKAPITAL OG GJELD

Egenkapital



Balanse

Beløp i: NOK	Note	2024	2023
Innskutt egenkapital			
Aksjekapital	7	1 198 618 291	1 198 618 291
Overkurs		546 951 917	546 951 917
Sum innskutt egenkapital		1 745 570 208	1 745 570 208
Opptjent egenkapital			
Annen egenkapital		8 624 305 783	7 464 598 620
Sum opptjent egenkapital		8 624 305 783	7 464 598 620
Sum egenkapital	8	10 369 875 991	9 210 168 828
Gjeld			
Langsiktig gjeld			
Pensjonsforpliktelser	9	16 800 901	16 186 905
Utsatt skatt	4	57 967 855	49 430 837
Sum avsetninger for forpliktelser		74 768 756	65 617 742
Annen langsiktig gjeld			
Sum langsiktig gjeld		74 768 756	65 617 742
Kortsiktig gjeld			
Betalbar skatt	4	11 668 179	31 945 052
Skyldig offentlige avgifter		178 956	172 670
Sum kortsiktig gjeld		11 847 135	32 117 722
Sum gjeld		86 615 891	97 735 464
SUM EGENKAPITAL OG GJELD		10 456 491 883	9 307 904 292



Brønnøysundregistrene

ÅRSREGNSKAP FOR REGNSKAPSÅRET 2024 - GENERELL INFORMASJON

Journalnummer: 2025 685887

Enheten

Organisasjonsnummer: 976 841 220
Organisasjonsform: Aksjeselskap
Foretaksnavn: MOWI HOLDING AS
Forretningsadresse: Sandviksbodene 77A
5035 BERGEN

Regnskapsår

Årsregnskapets periode: 01.01.2024 - 31.12.2024

Konsern

Morselskap i konsern: Ja
Konsernregnskap lagt ved: Nei

Regnskapsregler

Regler for små foretak benyttet: Nei
Benyttet ved utarbeidelsen av
årsregnskapet til selskapet: Regnskapslovens alminnelige regler

Årsregnskapet fastsatt av kompetent organ

Bekreftet av representant for selskapet: Terje Standal
Dato for fastsettelse av årsregnskapet: 30.06.2025

Revisjon

Årsregnskapet er utarbeidet av ekstern
autorisert regnskapsfører: Ja
Ekstern autorisert regnskapsfører har i
løpet av regnskapsåret bistått ved den
løpende regnskapsføringen eller utført
andre tjenester for selskapet enn å
utarbeide årsregnskapet: Ja

Grunnlag for avgivelse

År 2024: Årsregnskap er elektronisk innlevert.
År 2023: Tall er hentet fra elektronisk innlevert årsregnskap fra 2024.

Det er ikke krav til at årsregnskapet m.v. som sendes til Regnskapsregisteret er undertegnet. Kontrollen på at dette er utført ligger hos revisor/enhetens øverste organ. Sikkerheten ivaretas ved at innsender har rolle/rettighet for innsending av årsregnskapet via Altinn, og ved at det bekreftes at årsregnskapet er fastsatt av kompetent organ.

Brønnøysundregistrene, 23.07.2025

Brønnøysundregistrene
Postadresse: Postboks 900, 8910 Brønnøysund
Telefon: 75 00 75 00
E-post: firmapost@brreg.no Internett: www.brreg.no
Organisasjonsnummer: 974 760 673



Organisasjonsnr: 976 841 220
MOWI HOLDING AS

RESULTATREGNSKAP

Beløp i: NOK	Note	2024	2023
RESULTATREGNSKAP			
Kostnader			
Lønnskostnad	2		
Annen driftskostnad	2	1 056 123	1 082 990
Sum kostnader		1 056 123	1 082 990
Driftsresultat		-1 056 123	-1 082 990
Finansinntekter og finanskostnader			
Inntekt på investering i datterselskap		816 665 956	792 155 525
Inntekt på investering i tilknyttet selskap		260 660 092	196 265 478
Annen renteinntekt		60 689 732	117 603 039
Annen finansinntekt	3	41 553 444	63 386 135
Sum finansinntekter		1 179 569 223	1 169 410 177
Annen rentekostnad		22 576 393	
Annen finanskostnad	3	603 513	599 463
Sum finanskostnader		23 179 905	599 463
Netto finans		1 156 389 318	1 168 810 714
Resultat før skattekostnad		1 155 333 195	1 167 727 724
Skattekostnad på resultat	4	20 205 197	44 216 238
Årsresultat		1 135 127 998	1 123 511 486
Årsresultat etter minoritetsinteresser		1 135 127 998	1 123 511 486
Totalresultat		1 135 127 998	1 123 511 486
Overføringer og disponeringer			
Avsatt til annen egenkapital		1 135 127 998	1 123 511 486
Sum overføringer og disponeringer		1 135 127 998	1 123 511 486



Organisasjonsnr: 976 841 220
MOWI HOLDING AS

BALANSE

Beløp i: NOK **Note** **2024** **2023**

BALANSE - EIENDELER

Anleggsmidler

Immaterielle eiendeler

Utsatt skattefordel 4

Finansielle anleggsmidler

Investering i datterselskap 5 8 920 700 045 5 713 070 603

Lån til foretak i samme
konsern 6 941 682 254 866 364 928

Investeringer i
tilknyttet selskap 5 92 772 982 90 587 676

Lån til tilknyttet
selskap og felles
kontrollert virksomhet 6

Investeringer i andre
aksjer 5 196 497 106 497

Andre langsiktige
fordringer 3 455 552 3 757 919

**Sum finansielle
anleggsmidler 9 958 807 329 6 673 887 622**

Sum anleggsmidler 9 958 807 329 6 673 887 622

Omløpsmidler

Varer

Fordringer

Fordringer på
konsernselskaper 6 497 308 113 2 633 686 256

Andre kortsiktige
fordringer 47 742 34 482

Sum fordringer 497 355 854 2 633 720 737

Bankinnskudd, kontanter og lignende

Bankinnskudd, kontanter o.
l. 328 699 295 932

**Sum bankinnskudd,
kontanter og lignende 328 699 295 932**

Sum omløpsmidler 497 684 553 2 634 016 669

SUM EIENDELER 10 456 491 883 9 307 904 292

BALANSE - EGENKAPITAL OG GJELD

Egenkapital



Innskutt egenkapital			
Aksjekapital	7	1 198 618 291	1 198 618 291
Overkurs		546 951 917	546 951 917
Sum innskutt egenkapital		1 745 570 208	1 745 570 208
Opptjent egenkapital			
Annen egenkapital		8 624 305 783	7 464 598 620
Sum opptjent egenkapital		8 624 305 783	7 464 598 620
Sum egenkapital	8	10 369 875 991	9 210 168 828
Gjeld			
Langsiktig gjeld			
Pensjonsforpliktelser	9	16 800 901	16 186 905
Utsatt skatt	4	57 967 855	49 430 837
Sum avsetninger for forpliktelser		74 768 756	65 617 742
Annen langsiktig gjeld			
Sum langsiktig gjeld		74 768 756	65 617 742
Kortsiktig gjeld			
Betalbar skatt	4	11 668 179	31 945 052
Skyldig offentlige avgifter		178 956	172 670
Sum kortsiktig gjeld		11 847 135	32 117 722
Sum gjeld		86 615 891	97 735 464
SUM EGENKAPITAL OG GJELD		10 456 491 883	9 307 904 292



Organisasjonsnr: 976 841 220
MOWI HOLDING AS

NOTEOPPLYSNINGER - SELSKAP - alle poster oppgitt i hele tall

Note

Antall årsverk i regnskapsåret
0.00

Sum Beløp

Balanseført verdi 31.12. Varige driftsmidler Immaterielle eiend.

Konsernregnskap

Morselskapet sitt navn

Forretningskontor for morselskapet

Begrunnelse for at datterselskap er utelatt fra konsolideringen

Samlet beløp - tilknyttet selskap Årets Fjorårets

Samlet beløp - foretak i samme konsern Årets Fjorårets

Samlet beløp - foretak i samme konsern Årets Fjorårets

Samlet beløp - felles kontrollert virksomhet Årets Fjorårets

Pantstillelse Beløp

Beholdning av egne aksjer Antall Pålydende Andel av aksjek.



Resultatregnskap			
Mowi Holding AS			
Driftsinntekter og driftskostnader	Note	2024	2023
Annen driftskostnad	2	1 056 123	1 082 990
Sum driftskostnader		<u>1 056 123</u>	<u>1 082 990</u>
Driftsresultat		<u>-1 056 123</u>	<u>-1 082 990</u>
Finansinntekter og finanskostnader			
Inntekt på investering i datterselskap		816 665 956	792 155 525
Inntekt på investering i tilknyttet selskap		260 660 092	196 265 478
Renteinntekter		60 689 732	117 603 039
Annen finansinntekt	3	41 553 444	63 386 135
Rentekostnader		22 576 393	0
Annen finanskostnad	3	603 513	599 463
Resultat av finansposter		<u>1 156 389 318</u>	<u>1 168 810 714</u>
Resultat før skattekostnad		1 155 333 195	1 167 727 724
Skattekostnad på resultat	4	20 205 197	44 216 238
Resultat		<u>1 135 127 998</u>	<u>1 123 511 486</u>
Årsresultat		<u>1 135 127 998</u>	<u>1 123 511 486</u>
Overføringer			
Avsatt til annen egenkapital		1 135 127 998	1 123 511 486
Sum overføringer		<u>1 135 127 998</u>	<u>1 123 511 486</u>





Balanse			
Mowi Holding AS			
Eiendeler	Note	2024	2023
Anleggsmidler			
Varige driftsmidler			
Finansielle anleggsmidler			
Investeringer i datterselskap	5	8 920 700 045	5 713 070 603
Lån til foretak i samme konsern	6	941 682 254	866 364 928
Investeringer i tilknyttet selskap	5	92 772 982	90 587 676
Investeringer i andre aksjer	5	196 497	106 497
Andre langsiktige fordringer		3 455 552	3 757 919
Sum finansielle anleggsmidler		<u>9 958 807 329</u>	<u>6 673 887 622</u>
Sum anleggsmidler		<u>9 958 807 329</u>	<u>6 673 887 622</u>
Omløpsmidler			
Fordringer			
Fordringer på konsernselskaper	6	497 308 113	2 633 686 256
Andre kortsiktige fordringer		47 742	34 482
Sum fordringer		<u>497 355 854</u>	<u>2 633 720 737</u>
Bankinnskudd, kontanter o.l.		328 699	295 932
Sum omløpsmidler		<u>497 684 553</u>	<u>2 634 016 669</u>
Sum eiendeler		<u>10 456 491 883</u>	<u>9 307 904 292</u>



Balanse			
Mowi Holding AS			
Egenkapital og gjeld	Note	2024	2023
Innskutt egenkapital			
Aksjekapital	7	1 198 618 291	1 198 618 291
Overkurs		546 951 917	546 951 917
Sum innskutt egenkapital		<u>1 745 570 208</u>	<u>1 745 570 208</u>
Opptjent egenkapital			
Annen egenkapital		8 624 305 783	7 464 598 620
Sum opptjent egenkapital		<u>8 624 305 783</u>	<u>7 464 598 620</u>
Sum egenkapital	8	<u>10 369 875 991</u>	<u>9 210 168 828</u>
Gjeld			
Avsetning for forpliktelser			
Pensjonsforpliktelser	9	16 800 901	16 186 905
Utsatt skatt	4	57 967 855	49 430 837
Sum avsetning for forpliktelser		<u>74 768 756</u>	<u>65 617 742</u>
Annen langsiktig gjeld			
Kortsiktig gjeld			
Betalbar skatt	4	11 668 179	31 945 052
Skyldig offentlige avgifter		178 956	172 670
Sum kortsiktig gjeld		<u>11 847 135</u>	<u>32 117 722</u>
Sum gjeld		<u>86 615 891</u>	<u>97 735 464</u>
Sum egenkapital og gjeld		<u>10 456 491 883</u>	<u>9 307 904 292</u>

Bergen, den 30. jun. 2025
Styret i Mowi Holding AS

 Kristian Ellingsen styreleder	 Christian Krogh Gangsøy nestleder
---	--

Mowi Holding AS Side 3



Mowi Holding AS
Årsregnskap 2024
Noter

Note 1 - Regnskapsprinsipper

Årsregnskapet består av resultatregnskap, balanse og noteopplysninger og er avlagt i samsvar med aksjelov, regnskapslov og god regnskapskikk i Norge. Årsregnskapet er basert på de grunnleggende prinsipper, og klassifiseringen av eiendeler og gjeld følger regnskapslovens definisjoner.

Eiendeler/gjeld som knytter seg til poster som forfaller til betaling innen ett år etter balansedagen, er klassifisert som omløpsmidler/kortsiktig gjeld. Vurdering av omløpsmidler/kortsiktig gjeld skjer til laveste/høyeste verdi av anskaffelseskost og virkelig verdi.

Anleggsmidler vurderes til anskaffelseskost, men nedskrives til virkelig verdi dersom verdifallet ikke forventes å være forbigående.

Fordringer

Kundefordringer og andre fordringer oppføres til pålydende etter fradrag for avsetning til forventet tap.

Varige driftsmidler

Varige driftsmidler avskrives over forventet økonomisk levetid. Avskrivningene er fordelt lineært over antatt økonomisk levetid.

Pensjonskostnader

Ved beregning av pensjoner er forventet oppjeningsprofil og forventet sluttlønn ved pensjonering lagt til grunn. Pensjonsforpliktelsene er beregnet på grunnlag forventet langsiktig rentenivå, avkastning, lønnsvekst og pensjonsregulering. Endring i pensjonsforpliktelse resultatføres.

Skatter

Skatter kostnadsføres når de påløper, det vil si at skattekostnaden er knyttet til det regnskapsmessige resultat før skatt. Skattekostnaden består av betalbar skatt (skatt på årets skattepliktige inntekt) og endring i netto utsatt skatt. Skattekostnaden fordeles på ordinært resultat og resultat av ekstraordinære poster i henhold til skattegrunnlaget.

Utsatt skatt beregnes på bakgrunn av midlertidige forskjeller mellom regnskapsmessige og skattemessige verdier ved utgangen av regnskapsåret. Ved beregningen benyttes nominell skattesats. Positive og negative forskjeller vurderes mot hverandre innenfor samme tidsintervall. Utsatt skatt og utsatt skattefordel presenteres netto i balansen.

Valuta (funksjonell valuta, bokføringsvaluta og presentasjonsvaluta)

Med virkning fra 2016 har selskapet endret bokføringsvaluta og funksjonell valuta fra NOK til Euro. Presentasjonsvaluta er imidlertid fremdeles NOK.

Regnskapssystemet ivaretar løpende bokføring også i NOK og det føres dermed et "skyggeregnskap" som kan benyttes til utarbeidelse av årsregnskapet og annen lovpålagt rapportering. Pengeposter i valuta omregnes til NOK etter kurser pr 31.12., og transaksjoner til kursen på bokføringsdato.

Aksjer

Aksjer balanseføres til anskaffelseskost. Investeringene blir nedskrevet til virkelig verdi dersom verdifallet ikke er forbigående. Mottatt utbytte og andre utdelinger fra slike selskaper inntektsføres som finansinntekt. I den grad slike utdelinger overstiger tilbakeholdt resultat i selskapet etter oppkjøpet, anses det overskytende som tilbakebetaling av den opprinnelige investering.

De refererte prinsipper gjelder også datterselskaper og tilknyttede selskaper.

Kontantstrømsoppstilling

Ved utarbeidelse av kontantstrømsoppstilling er den "indirekte metode" benyttet. Denne innebærer at resultatet justeres for virkningen av transaksjoner uten kontant oppgjør, utsettelse eller periodisering av fremtidig inn- eller utbetalinger knyttet til drift, samt inntekter eller kostnader knyttet til kontantstrøm fra investerings- eller finansieringsaktiviteter.

Konsernregnskap

Selskapet er morselskap i underkonsern.

I henhold til regnskapsloven § 3-7 utarbeides det ikke konsernregnskap for underkonsernet.

Selskapets morselskap er Mowi ASA, Sandviksboder 78A, 5035 Bergen som har utarbeidet konsernregnskap hvor Mowi Holding AS og dets datterselskaper er inkludert.



Mowi Holding AS
Årsregnskap 2024
Noter

Note 2 Lønnskostnader, godtgjørelser m.m.

Selskapet har ikke hatt ansatte i regnskapsåret.

Daglig leder har ikke mottatt lønn, og det er ikke betalt ut honorar til styret i 2024.

Selskapet er ikke forpliktet til å ha ordning for obligatorisk pensjonssparing.

Revisor

Godtgjørelse til selskapets revisor utgjør for regnskapsåret totalt NOK 28.535.

Note 3 - Spesifikasjon av andre finansinntekter og finanskostnader

	01.01 - 31.12	
	2024	2023
Andre finansinntekter (TNOK)		
Netto kursgevinster på pengeposter	41,553	63,386
	<u>41,553</u>	<u>63,386</u>
Andre finanskostnader (TNOK)		
Andre finanskostnader	604	599
	<u>604</u>	<u>599</u>

Note 4 Skatt

	01.01 - 31.12	
	2024	2023
Betalbar skatt fremkommer slik:		
Ordinært resultat før skattekostnad	1,155,333,195	1,167,727,724
Permanente forskjeller	-1,063,491,391	-964,051,373
Endring midlertidige forskjeller	-38,804,624	-58,471,569
Grunnlag betalbar skatt	<u>53,037,180</u>	<u>145,204,782</u>
Betalbar skatt på årets resultat	11,668,180	31,945,052
Resultatført endring utsatt skatt	8,537,017	12,271,186
Årets totale skattekostnad	<u>20,205,197</u>	<u>44,216,238</u>
Spesifikasjon av grunnlag for utsatt skatt/utsatt skattefordel:		
Driftsmidler	-54,640	-254,052
Langsiktige fordringer	280,345,789	241,126,581
Regnskapsmessige avsetninger	-16,800,901	-16,186,905
Sum - grunnlag utsatt skatt / skatte fordel	<u>263,490,248</u>	<u>224,685,624</u>
Utsatt skatt/skattefordel	<u>57,967,855</u>	<u>49,430,837</u>



Mowi Holding AS
Årsregnskap 2024
Noter

Note 5 Investering i aksjer og andeler

Selskap	Forretningskontor	Resultat 2024 (TNOK)	Egenkapital pr 31.12.24 (TNOK)	Eierandel	Andel av stemmeber. kapital	Regnskapsført verdi (TNOK)
Datterselskap						
Mowi Markets Norway AS	Bergen	1,570,318	3,167,958	100.0 %	100.0 %	91,523
Mowi Feed AS	Bergen	393,733	729,386	100.0 %	100.0 %	835,354
Mowi Chile SA	Chile	(344,008)	(536,054)	57.5 %	57.5 %	1,643,631
Mowi Turkey	Tyrkia	12,504	36,770	100.0 %	100.0 %	65,262
Mowi Central and Eastern SRO	Tsjekkia	19,160	108,230	100.0 %	100.0 %	4,274
Mowi Sweden AB	Sverige	11,649	43,642	100.0 %	100.0 %	2,000
Mowi USA Holding LLC	USA	(87,782)	(524,337)	100.0 %	100.0 %	357,804
Mowi Poland S.A.	Polen	537,469	2,973,448	100.0 %	100.0 %	555,235
Mowi Scotland Limited	Storbritannia	449,818	7,585,454	100.0 %	100.0 %	398,783
Mowi Ireland	Irland	83,259	951,610	100.0 %	100.0 %	142,042
Mowi Rennes S.A.S	Frankrike	(2,490)	(37,407)	100.0 %	100.0 %	8,287
Mowi Minority Holding AS	Norge	(41)	59,604	100.0 %	100.0 %	192,072
Mowi Australia Sales	Australia	-	-	100.0 %	100.0 %	5
Mowi North America	Canada	(43,522)	4,157,045	100.0 %	100.0 %	3,189,914
Mowi Singapore Pte Ltd	Singapore	110,578	318,605	100.0 %	100.0 %	10
Mowi Korea Co. Ltd	Korea	25,981	88,541	100.0 %	100.0 %	449
Mowi Japan Co., Ltd	Japan	74,039	463,922	100.0 %	100.0 %	147,988
Mowi Belgium NV	Belgia	36,097	967,947	100.0 %	100.0 %	1,278,344
Mowi Taiwan Co. Ltd	Taiwan	21,600	14,271	100.0 %	100.0 %	7,652
Lakeland Smolt Ltd	UK	-	-	100.0 %	100.0 %	-
Meridian Salmon Group Ltd	UK	37,527	845,294	100.0 %	100.0 %	-
Mowi Iceland Sales ehf	Iceland	(8,264)	(24,202)	100.0 %	100.0 %	39
Mowi Genetics AS	Norway	29,162	37,240	100.0 %	100.0 %	30
Totalt datterselskap:						8,920,700
Tilknyttede selskap:						
Nova Sea AS	Lovund	875,652	4,254,722	42.4 %	42.4 %	76,702
Vigner Olaisen AS	Lovund	159,739	198,851	11.5 %	11.5 %	15,853
Sporbarhet AS	Trondheim	(309)	10,694	43.4 %	43.4 %	217
Totalt tilknyttede selskap						92,772
Andre aksjer						
Norsk Havbrukscenter AS						106
Hadfast AS						90
Sum						9,013,668

Note 6 Mellomværende og transaksjoner med selskap i samme konsern

Mellomværende med konsernselskap er vist på egne linjer i balansen. Det betales rente på konserninterne lån til markedsvilkår. Andre transaksjoner med konsernselskaper skjer også til markedsvilkår.

Det har i regnskapsåret ikke vært transaksjoner med datterselskaper og tilknyttede selskaper som har avleiret gevinster eller tap.



Mowi Holding AS
Årsregnskap 2024
Noter

Note 7 - Aksjekapital

Selskapets aksjekapital består av 590.452.360 aksjer a kr 2,03. Det er en aksjeklasse, og alle aksjer har samme stemmerett i selskapet.

Alle aksjene i Mowi Holding AS eies av Mowi ASA.

Note 8 - Endring i egenkapital

Endringen i selskapets egenkapital i 2024 kan sammenstilles slik:

	Aksjekapital	Overkurs	Annen egenkapital	Omregningsdifferanser	Totalt
Egenkapital pr 01.01	1,198,618,291	546,951,917	7,367,473,020	97,125,600	9,210,168,828
Pensjonskostnad ført mot egenkapitalen			(1,262,644)		(1,262,644)
Omregningsdifferanser (ikke resultatført)				25,841,807	25,841,807
Resultat for året			1,135,127,998		1,135,127,998
Egenkapital pr 31.12	1,198,618,291	546,951,917	8,501,338,374	122,967,407	10,369,875,991

Note 9 - Pensjoner

Pensjonsforpliktelsen som er avsatt i balansen, knytter seg til en individuell pensjonsavtale med tidligere daglig leder. I henhold til denne avtalen hadde vedkommende rett til pensjon tilsvarende 67% av ordinær lønn med virkning fra fylte 62 år. Da stillingen ble fratrudd, ble pensjonsrettigheten ansett som fullt opptjent.

Selskapets forpliktelse er aktuariemessig beregnet, og representerer nåverdien av forventet utbetaling. Det er lagt til grunn en utbetalingsperiode på 18 år, 2,5% årlig indeksregulering og en diskonteringsrente på 3%.

Note 10 - Pantstillelser og garantiansvar

Mowi Holding AS har pantsatt aksjer i datterselskaper for lån og kreditter ytet til morselskapet Mowi ASA. Fordringer på konsernselskaper som enkeltvis utgjør mer enn 15 mill. euro, er også pantsatt for samme låneengasjement. Bokført verdi av pantsatte eiendeler utgjør MNOK 9.796.

Selskapet har ikke garantiansvar for gjeld tilhørende andre selskaper eller personer.



Mowi Holding AS

Organisasjonsnr. 976 841 220

STYRETS ÅRSBERETNING 2024

Virksomhetens art

Selskapet er lokalisert i Bergen kommune, og virksomheten består i investering i aksjer i Norge og andre land i relasjon til Mowi konsernets fiskeoppdrettsvirksomhet.

Fortsatt drift

I årsregnskapet er forutsetningen om fortsatt drift lagt til grunn, da det etter styrets oppfatning ikke er forhold som tilsier noe annet.

Arbeidsmiljø/ytre miljø

Der er ingen ansatte i selskapet, da det er et rent investeringsselskap tilknyttet morselskapet Mowi ASA.

Virksomheten er av en slik karakter at det ytre miljø ikke påvirkes.

Forskning og utvikling

Selskapet har ikke hatt aktivitet knyttet til forskning og utvikling i regnskapsåret.

Likestilling

Styret består av 2 menn.

Årsregnskapet

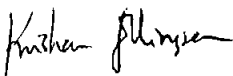
Etter styrets oppfatning gir årsregnskapet en tilfredsstillende beskrivelse av selskapets stilling pr. årsskiftet. Selskapets inntekter består av renteinntekter fra lån til selskap i samme konsern, samt mottatt konsernbidrag fra datterselskap og aksjeutbytte fra tilknyttet selskap.


Årets resultat ble et overskudd kr. 1 135 127 998 mot et overskudd kr. 1 123 511 486 i 2022, som styret foreslår disponert ved at kr. 1 135 127 998 overføres til annen egenkapital.

Det er etter det styret kjenner til, ikke inntrådt forhold etter regnskapsårets utgang som har betydning for vurdering av selskapets stilling og resultat.



Bergen, 30. juni 2025


Kristian Ellingsen
Styrets leder/Daglig leder


Christian Krogh Gangsøy
Nestleder



Mowi Holding AS

Organisasjonsnr.: 976 841 220

Referat fra styremøte

Dato: 30. Juni 2025

Sted: Bergen

Tilstede:

Fra styret Kristian Ellingsen – styreleder
 Christian Krogh Gangsøy – nestleder

Til behandling forelå følgende saker:

1. Godkjennelse av innkalling og agenda

Innkalling til styremøtet og forslag til dagsorden ble godkjent.

2. Årsregnskapet 2024

Styret gikk gjennom årsregnskapet og styrets beretning for 2024. Styret godkjente årsregnskapet og årsberetningen.

3. Honorar til styret

Styret foreslår for generalforsamlingen at man vedtar å ikke betale noe godtgjørelse til styrets medlemmer.

4. Honorar til revisor

Styret foreslår for generalforsamlingen at revisors honorar blir godkjent slik det fremkommer i note til regnskap for 2024.

5. Innkalling til generalforsamling

Styret besluttet enstemmig å innkalle til ordinær generalforsamling i selskapet for behandling av de angitte saker.


Ingen flere saker ble behandlet.



Alle beslutninger var enstemmige.

Møtet ble deretter hevet.


Kristian Ellingsen


Christian Krogh Gangsøy



Til generalforsamlingen i
Mowi Holding AS

FULLMAKT

Undertegnede aksjeeier i Mowi Holding AS bekrefter herved at Kristian Ellingsen innehar fullmakt til å møte og stemme for våre aksjer i Mowi Holding AS på selskapets ordinære generalforsamling som avholdes den 30. juni 2025.

Fullmakten dekker samtlige saker som skal behandles på generalforsamlingen (jfr. vedlagt utkast til protokoll fra den ordinære generalforsamlingen). Fullmakten dekker også aksept av at saker behandles på den ordinære generalforsamlingen uten å tilfredsstille aksjelovens formelle innkallingsregler etter aksjeloven § 5-10.

30. juni 2025

For Mowi ASA

Ivan Vindheim



Mowi Holding AS

Organisasjonsnr. 976 841 220

GENERALFORSAMLINGS PROTOKOLL

Den 30. Juni 2025 ble det avholdt ordinær generalforsamling i Mowi Holding AS. Møtet ble avholdt i selskapets lokaler i Bergen.

Tilstede var Kristian Ellingsen med fullmakt til å representere Mowi ASA som eier samtlige aksjer i selskapet. I tillegg møtte Christian Krogh Gangsøy, styremedlem i Mowi Holding AS.

Innkalling og sakliste ble godkjent. Kristian Ellingsen ble enstemmig valgt til møteleder, og Christian Krogh Gangsøy ble valgt til å underskrive protokollen sammen med møteleder.

Møtet ble erklært lovlig satt.

Til behandling forelå følgende saker:

1. Årsregnskap og årsberetning

Styrets forslag til regnskap og balanse for 2024, og styrets forslag til disponering av årets resultat ble godkjent.


2. Godtgjørelse til styrets medlemmer

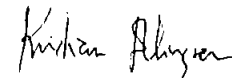
Det ble vedtatt å ikke betale noe godtgjørelse til styrets medlemmer.

3. Revisors honorar

Honorar til revisor ble godkjent slik det fremkommer i note til regnskap for 2024.

Det forelå ikke flere saker til behandling og møtet ble hevet.


Christian Krogh Gangsøy


Kristian Ellingsen



Mowi Holding AS - kontantstrømsanalyse 2024

	2024
Kontantstrøm fra driften	
Resultat før skattekostnader	1 155 333 195
Betalte skatter	-31 945 052
Endring i kortsiktige konsernfordringer	2 136 378 143
Endringer i andre tidsavgrensninger	25 186 188
Netto kontantstrøm fra driften	<u>3 284 952 474</u>
Kontantstrøm fra investeringsaktiviteter	
Kjøp av aksjer	-3 209 904 748
Netto endring langsiktige fordringer	-75 014 959
Netto kontantstrøm fra investeringsaktiviteter	<u>-3 284 919 707</u>
Netto endring i kontanter og kontantekvivalenter	32 767
Beholding av kontanter og kontantekvivalenter ved perioden begynnelse	295 932
Kontanter og kontantekvivalenter ved perioden slutt	<u>328 699</u>



2023

1 176 466 434
-21 921 293
-1 111 566 936
13 024 639

56 002 844

-15 488 001
-85 329 056

-100 817 057

-44 814 213

45 110 145

295 932



Shape the future
with confidence

Statsautoriserte revisorer
Ernst & Young AS

Thormøhlens gate 53 D, 5006 Bergen
Postboks 6163, 5892 Bergen

Foretaksregisteret: NO 976 389 387 MVA
Tlf: +47 24 00 24 00

www.ey.no
Medlemmer av Den norske Revisorforening

Til generalforsamlingen i Mowi Holding AS

UAVHENGIG REVISORS BERETNING

Konklusjon

Vi har revidert årsregnskapet for Mowi Holding AS som består av balanse per 31. desember 2024, resultatregnskap og kontantstrømoppstilling for regnskapsåret avsluttet per denne datoen og noter til årsregnskapet, herunder et sammendrag av viktige regnskapsprinsipper.

Etter vår mening

- oppfyller årsregnskapet gjeldende lovkrav, og
- gir årsregnskapet et rettviseende bilde av selskapets finansielle stilling per 31. desember 2024 og av dets resultater og kontantstrømmer for regnskapsåret avsluttet per denne datoen i samsvar med regnskapslovens regler og god regnskapsskikk i Norge.

Grunnlag for konklusjon

Vi har gjennomført revisjonen i samsvar med International Standards on Auditing (ISA-ene). Våre oppgaver og plikter i henhold til disse standardene er beskrevet nedenfor under *Revisors oppgaver og plikter ved revisjonen av årsregnskapet*. Vi er uavhengige av selskapet i samsvar med kravene i relevante lover og forskrifter i Norge og *International Code of Ethics for Professional Accountants* (inkludert internasjonale uavhengighetsstandarder) utstedt av International Ethics Standards Board for Accountants (IESBA-reglene), og vi har overholdt våre øvrige etiske forpliktelser i samsvar med disse kravene. Innhentet revisjonsbevis er etter vår vurdering tilstrekkelig og hensiktsmessig som grunnlag for vår konklusjon.

Øvrig informasjon

Styret (ledelsen) er ansvarlige for informasjonen i årsberetningen. Vår konklusjon om årsregnskapet ovenfor dekker ikke informasjonen i årsberetningen.

I forbindelse med revisjonen av årsregnskapet er det vår oppgave å lese årsberetningen. Formålet er å vurdere hvorvidt det foreligger vesentlig inkonsistens mellom årsberetningen og årsregnskapet og den kunnskap vi har opparbeidet oss i revisjonen av årsregnskapet, eller hvorvidt informasjon i årsberetningen ellers fremstår som vesentlig feil. Vi har plikt til å rapportere dersom årsberetningen fremstår som vesentlig feil. Vi har ingenting å rapportere i så henseende.

Basert på kunnskapen vi har opparbeidet oss i revisjonen, mener vi at årsberetningen

- er konsistent med årsregnskapet og
- inneholder de opplysninger som skal gis i henhold til gjeldende lovkrav.

Ledelsens ansvar for årsregnskapet

Ledelsen er ansvarlig for å utarbeide årsregnskapet og for at det gir et rettviseende bilde i samsvar med regnskapslovens regler og god regnskapsskikk i Norge. Ledelsen er også ansvarlig for slik intern kontroll som den finner nødvendig for å kunne utarbeide et årsregnskap som ikke inneholder vesentlig feilinformasjon, verken som følge av misligheter eller utilsiktede feil.

Ved utarbeidelsen av årsregnskapet må ledelsen ta standpunkt til selskapets evne til fortsatt drift og opplyse om forhold av betydning for fortsatt drift. Forutsetningen om fortsatt drift skal legges til grunn for



**Shape the future
with confidence**

årsregnskapet med mindre ledelsen enten har til hensikt å avvike selskapet eller virksomheten, eller ikke har noe annet realistisk alternativ.

Revisors oppgaver og plikter ved revisjonen av årsregnskapet

Vårt mål er å oppnå betryggende sikkerhet for at årsregnskapet som helhet ikke inneholder vesentlig feilinformasjon, verken som følge av misligheter eller utilsiktede feil, og å avgjøre en revisjonsberetning som inneholder vår konklusjon. Betyggende sikkerhet er en høy grad av sikkerhet, men ingen garanti for at en revisjon utført i samsvar med ISA-ene, alltid vil avdekke vesentlig feilinformasjon. Feilinformasjon kan oppstå som følge av misligheter eller utilsiktede feil. Feilinformasjonen er å anse som vesentlig dersom den enkeltvis eller samlet med rimelighet kan forventes å påvirke de økonomiske beslutningene som brukerne foretar, på grunnlag av årsregnskapet.

Som del av en revisjon i samsvar med ISA-ene, utøver vi profesjonelt skjønn og utviser profesjonell skepsis gjennom hele revisjonen. I tillegg:

- identifiserer og vurderer vi risikoen for vesentlig feilinformasjon i årsregnskapet, enten det skyldes misligheter eller utilsiktede feil. Vi utformer og gjennomfører revisjonshandlinger for å håndtere slike risikoer, og innhenter revisjonsbevis som er tilstrekkelig og hensiktsmessig som grunnlag for vår konklusjon. Risikoen for at vesentlig feilinformasjon som følge av misligheter ikke blir avdekket, er høyere enn for feilinformasjon som skyldes utilsiktede feil, siden misligheter kan innebære samarbeid, forfalskning, bevisste utelatelser, uriktige fremstillinger eller overstyring av intern kontroll.
- opparbeider vi oss en forståelse av intern kontroll som er relevant for revisjonen, for å utforme revisjonshandlinger som er hensiktsmessige etter omstendighetene, men ikke for å gi uttrykk for en mening om effektiviteten av selskapets interne kontroll.
- evaluerer vi om de anvendte regnskapsprinsippene er hensiktsmessige og om regnskapsestimaterne og tilhørende noteopplysninger utarbeidet av ledelsen er rimelige.
- konkluderer vi på om ledelsens bruk av fortsatt drift-forutsetningen er hensiktsmessig, og, basert på innhentede revisjonsbevis, hvorvidt det foreligger vesentlig usikkerhet knyttet til hendelser eller forhold som kan skape tvil av betydning om selskapets evne til fortsatt drift. Dersom vi konkluderer med at det eksisterer vesentlig usikkerhet, kreves det at vi i revisjonsberetningen henleder oppmerksomheten på tilleggsopplysningene i årsregnskapet, eller, dersom slike tilleggsopplysninger ikke er tilstrekkelige, at vi modifierer vår konklusjon. Våre konklusjoner er basert på revisjonsbevis innhentet frem til datoen for revisjonsberetningen. Etterfølgende hendelser eller forhold kan imidlertid medføre at selskapet ikke kan fortsette driften.
- evaluerer vi den samlede presentasjonen, strukturen og innholdet i årsregnskapet, inkludert tilleggsopplysningene, og hvorvidt årsregnskapet gir uttrykk for de underliggende transaksjonene og hendelsene på en måte som gir et rettvise bilde.

Vi kommuniserer med styret blant annet om det planlagte innholdet i og tidspunkt for revisjonsarbeidet og eventuelle vesentlige funn i revisjonen, herunder vesentlige svakheter i intern kontroll som vi avdekker gjennom revisjonen.

Bergen, 30. juni 2025
ERNST & YOUNG AS

Revisjonsberetningen er signert elektronisk

Trine Hansen Bjerkvik
statsautorisert revisor

Uavhengig revisors beretning - Mowi Holding AS 2024

A member firm of Ernst & Young Global Limited

Penneo Dokumentnøkkel: ZIOOB-1YMH8-L6DIZ-POUUU-3TBF4-HYOAY



PENNEO

Signaturene i dette dokumentet er juridisk bindende. Dokument signert med "Penneo™ - sikker digital signatur". De signerende parter sin identitet er registrert, og er listet nedenfor.

"Med min signatur bekrefter jeg alle datoer og innholdet i dette dokument."

BJERKVIK, TRINE HANSEN

Statsautorisert revisor

På vegne av: Ernst & Young AS

Serienummer: no_bankid:9578-5990-4-2269617

IP: 147.161.xxx.xxx

2025-06-30 18:37:27 UTC



Penneo Dokumentnøkkel: ZIOOB-1YMH8-L6DIZ-POUUU-3TBF4-HYOAY

Dette dokumentet er signert digitalt via [Penneo.com](https://penneo.com). De signerte dataene er validert ved hjelp av den matematiske hashverdien av det originale dokumentet. All kryptografisk bevisføring er innebygd i denne PDF-en for fremtidig validering.

Dette dokumentet er forseglest med et kvalifisert elektronisk segl. For mer informasjon om Penneos kvalifiserte tillitstjenester, se <https://eutd.penneo.com>.

Slik kan du bekrefte at dokumentet er originalt

Når du åpner dokumentet i Adobe Reader, kan du se at det er sertifisert av **Penneo A/S**. Dette beviser at innholdet i dokumentet ikke har blitt endret siden tidspunktet for signeringen. Bevis for de individuelle signatørens digitale signaturer er vedlagt dokumentet.

Du kan bekrefte de kryptografiske bevisene ved hjelp av Penneos validator, <https://penneo.com/validator>, eller andre valideringsverktøy for digitale signaturer.