



ÅRSREGNSKAPET FOR REGNSKAPSÅRET 2023 - GENERELL INFORMASJON

Enheten

Organisasjonsnummer: 916 082 541
Organisasjonsform: Aksjeselskap
Foretaksnavn: JON SOLBERG AS BESLAGFABRIKK
Forretningsadresse: Solbjørgsdalen 44
5282 LONEVÅG

Regnskapsår

Årsregnskapets periode: 01.01.2023 - 31.12.2023

Konsern

Morselskap i konsern: Nei

Regnskapsregler

Regler for små foretak benyttet: Ja
Benyttet ved utarbeidelsen av årsregnskapet til selskapet: Regnskapslovens alminnelige regler

Årsregnskapet fastsatt av kompetent organ

Bekreftet av representant for selskapet: Torgeir Nærø
Dato for fastsettelse av årsregnskapet: 02.07.2024

Grunnlag for avgivelse

År 2023: Årsregnskapet er elektronisk innlevert
År 2022: Tall er hentet fra elektronisk innlevert årsregnskap fra 2023

Det er ikke krav til at årsregnskapet m.v. som sendes til Regnskapsregisteret er undertegnet. Kontrollen på at dette er utført ligger hos revisor/enhetens øverste organ. Sikkerheten ivaretas ved at innsender har rolle/rettighet for innsending av årsregnskapet via Altinn, og ved at det bekreftes at årsregnskapet er fastsatt av kompetent organ.

Brønnøysundregistrene, 26.06.2025



Resultatregnskap

Beløp i: NOK	Note	2023	2022
RESULTATREKNESKAP			
Inntekter			
Salgsinntekt		13 799 859	15 624 930
Annen driftsinntekt		120 000	
Sum inntekter		13 919 859	15 624 930
Kostnader			
Varekostnad		5 203 993	5 406 654
Lønnskostnad	1	5 223 647	6 084 655
Avskrivning av driftsmidler og immaterielle eiendeler	2	318 356	191 825
Annen driftskostnad		3 375 602	3 201 791
Sum kostnader		14 121 598	14 884 925
Driftsresultat		-201 739	740 005
Finansinntekter og finanskostnader			
Anna renteinntekt		39 808	12 434
Annen finansinntekt		114 514	19 103
Verdiøkning markedsbaserte omløpsmidler		112 068	
Sum finansinntekter		266 390	31 537
Verdireduksjon markedsbaserte omløpsmidler		135 142	165 103
Annan rentekostnad		1 666	5 237
Sum finanskostnader		136 808	170 340
Netto finans		129 582	-138 803
Ordinært resultat før skattekostnad		-72 157	601 202
Skattekostnad på resultat	3		161 916
Ordinært resultat etter skattekostnad		-72 157	439 286
Årsresultat	4	-72 157	439 286
Årsresultat etter minoritetsinteresser		-72 157	439 286
Totalresultat		-72 157	439 286



Resultatregnskap

Beløp i: NOK	Note	2023	2022
Overføringer og disponeringar			
Ordinært utbytte			260 000
Avsatt til annen egenkapital			179 286
Overført fra annen egenkapital		-72 157	
Sum overføringer og disponeringar	4	-72 157	439 286



Balanse

Beløp i: NOK	Note	2023	2022
BALANSE - EIGEDELAR			
Anleggsmiddel			
Immaterielle egedelar			
Utsett skattefordel	3		
Varige driftsmiddel			
Tomter, bygninger o.a. fast eiendom	2	1 644 977	1 730 477
Maskiner og anlegg	2		
Skip og flytende installasjoner	2		
Driftsløsøre, inventar o.a. utstyr	2	404 452	437 371
Sum varige driftsmiddel	2	2 049 429	2 167 848
Finansielle anleggsmiddel			
Andre langsiktige fordringer		885 877	1 053 308
Sum finansielle anleggsmiddel	5	885 877	1 053 308
Sum anleggsmiddel		2 935 306	3 221 156
Omløpsmiddel			
Varer			
Sum varer		4 132 186	3 303 621
Krav			
Kundefordringer		1 122 316	1 434 973
Andre kortsiktige fordringer		128 333	
Sum krav	5	1 250 649	1 434 973
Investeringar			
Marknadsbaserte aksjar		529 164	1 076 605
Sum investeringar		529 164	1 076 605
Bankinnskot, kontantar og liknande			
Bankinnskudd, kontanter o.l.		1 566 069	1 859 118
Sum bankinnskot, kontantar og liknande		1 566 069	1 859 118
Sum omløpsmiddel		7 478 067	7 674 318



Balanse

Beløp i: NOK	Note	2023	2022
SUM EIGEDLAR		10 413 373	10 895 474
BALANSE - EIGENKAPITAL OG GJELD			
Eigenkapital			
Innskoten egenkapital			
Aksjekapital	4, 6	122 400	122 400
Behaldning av egne aksjar	6		
Overkurs	4		
Sum innskoten egenkapital		122 400	122 400
Opptent egenkapital			
Annen egenkapital	4	8 055 629	8 127 786
Udisponert resultat			
Sum opptent egenkapital		8 055 629	8 127 786
Sum egenkapital	4	8 178 029	8 250 186
Gjeld			
Langsiktig gjeld			
Utsett skatt	3		
Anna langsiktig gjeld			
Sum langsiktig gjeld		0	0
Kortsiktig gjeld			
Leverandørgjeld		857 447	880 099
Betalbar skatt	3		161 916
Skyldig offentlige avgifter		690 045	566 173
Utbytte	4		260 000
Annen kortsiktig gjeld		687 852	777 101
Sum kortsiktig gjeld		2 235 344	2 645 288
Sum gjeld		2 235 344	2 645 288
SUM EIGENKAPITAL OG GJELD		10 413 373	10 895 474



Balanse

Beløp i: NOK	Note	2023	2022
---------------------	-------------	-------------	-------------



Brønnøysundregistrene

ÅRSREGNSKAP FOR REGNSKAPSÅRET 2023 - GENERELL INFORMASJON

Journalnummer: 2024 596343

Enheten

Organisasjonsnummer: 916 082 541
Organisasjonsform: Aksjeselskap
Foretaksnavn: JON SOLBERG AS BESLAGFABRIKK
Forretningsadresse: Solbjørgsdalen 44
5282 LONEVÅG

Regnskapsår

Årsregnskapets periode: 01.01.2023 - 31.12.2023

Konsern

Morselskap i konsern: Nei

Regnskapsregler

Regler for små foretak benyttet: Ja
Benyttet ved utarbeidelsen av
årsregnskapet til selskapet: Regnskapslovens alminnelige regler

Årsregnskapet fastsatt av kompetent organ

Bekreftet av representant for selskapet: Torgeir Nærø
Dato for fastsettelse av årsregnskapet: 02.07.2024

Grunnlag for avgivelse

År 2023: Årsregnskap er elektronisk innlevert.
År 2022: Tall er hentet fra elektronisk innlevert årsregnskap fra 2023.

Det er ikke krav til at årsregnskapet m.v. som sendes til Regnskapsregisteret er undertegnet. Kontrollen på at dette er utført ligger hos revisor/enhetens øverste organ. Sikkerheten ivaretas ved at innsender har rolle/rettighet for innsending av årsregnskapet via Altinn, og ved at det bekreftes at årsregnskapet er fastsatt av kompetent organ.

Brønnøysundregistrene, 08.07.2024



Organisasjonsnr: 916 082 541
JON SOLBERG AS BESLAGFABRIKK

RESULTATREGNSKAP

Beløp i: NOK	Note	2023	2022
RESULTATREKNESKAP			
Inntekter			
Salgsinntekt		13 799 859	15 624 930
Annen driftsinntekt		120 000	
Sum inntekter		13 919 859	15 624 930
Kostnader			
Varekostnad		5 203 993	5 406 654
Lønnskostnad	1	5 223 647	6 084 655
Avskrivning av driftsmidler og immaterielle eiendeler	2	318 356	191 825
Annen driftskostnad		3 375 602	3 201 791
Sum kostnader		14 121 598	14 884 925
Driftsresultat		-201 739	740 005
Finansinntekter og finanskostnader			
Anna renteinntekt		39 808	12 434
Annen finansinntekt		114 514	19 103
Verdiøkning markedsbaserte omløpsmidler		112 068	
Sum finansinntekter		266 390	31 537
Verdireduksjon markedsbaserte omløpsmidler		135 142	165 103
Annan rentekostnad		1 666	5 237
Sum finanskostnader		136 808	170 340
Netto finans		129 582	-138 803
Ordinært resultat før skattekostnad			
Skattekostnad på resultat	3	-72 157	601 202
Ordinært resultat etter skattekostnad		-72 157	439 286
Årsresultat	4	-72 157	439 286
Årsresultat etter minoritetsinteresser		-72 157	439 286
Totalresultat		-72 157	439 286
Overføringer og disponeringar			
Ordinært utbytte			260 000
Avsatt til annen egenkapital			179 286



Overført fra annen egenkapital		-72 157	
Sum overføringer og disponeringar	4	-72 157	439 286



Organisasjonsnr: 916 082 541
JON SOLBERG AS BESLAGFABRIKK

BALANSE

Beløp i: NOK	Note	2023	2022
BALANSE - EIGEDELAR			
Anleggsmiddel			
Immaterielle egedelar			
Utsett skattefordel	3		
Varige driftsmiddel			
Tomter, bygninger o.a.			
fast eiendom	2	1 644 977	1 730 477
Maskiner og anlegg	2		
Skip og flytende			
installasjoner	2		
Driftsløsøre, inventar o.			
a. utstyr	2	404 452	437 371
Sum varige driftsmiddel	2	2 049 429	2 167 848
Finansielle anleggsmiddel			
Andre langsiktige			
fordringer		885 877	1 053 308
Sum finansielle			
anleggsmiddel	5	885 877	1 053 308
Sum anleggsmiddel		2 935 306	3 221 156
Omløpsmiddel			
Varer			
Sum varer		4 132 186	3 303 621
Krav			
Kundefordringer		1 122 316	1 434 973
Andre kortsiktige			
fordringer		128 333	
Sum krav	5	1 250 649	1 434 973
Investeringar			
Marknadsbaserte aksjar		529 164	1 076 605
Sum investeringar		529 164	1 076 605
Bankinnskot, kontantar og liknande			
Bankinnskudd, kontanter o.			
l.		1 566 069	1 859 118
Sum bankinnskot,			
kontantar og liknande		1 566 069	1 859 118
Sum omløpsmiddel		7 478 067	7 674 318
SUM EIGEDELAR		10 413 373	10 895 474



BALANSE - EIGENKAPITAL OG GJELD

Eigenkapital

Innskoten eigenkapital

Aksjekapital	4, 6	122 400	122 400
Behaldning av egne aksjar	6		
Overkurs	4		
Sum innskoten eigenkapital		122 400	122 400

Opptent eigenkapital

Annen egenkapital	4	8 055 629	8 127 786
Udisponert resultat			
Sum opptent eigenkapital		8 055 629	8 127 786

Sum eigenkapital	4	8 178 029	8 250 186
-------------------------	----------	------------------	------------------

Gjeld

Langsiktig gjeld

Utsett skatt	3		
Anna langsiktig gjeld			
Sum langsiktig gjeld		0	0

Kortsiktig gjeld

Leverandørgjeld		857 447	880 099
Betalbar skatt	3		161 916
Skyldig offentlige avgifter		690 045	566 173
Utbytte	4		260 000
Annen kortsiktig gjeld		687 852	777 101
Sum kortsiktig gjeld		2 235 344	2 645 288

Sum gjeld		2 235 344	2 645 288
------------------	--	------------------	------------------

SUM EIGENKAPITAL OG GJELD		10 413 373	10 895 474
----------------------------------	--	-------------------	-------------------



Organisasjonsnr: 916 082 541
JON SOLBERG AS BESLAGFABRIKK

NOTEOPPLYSNINGER - SELSKAP - alle poster oppgitt i hele tall

Note

Tal på årsverk i regnskapsåret
9.00

Sum Beløp

Balanseført verdi 31.12. Varige driftsmiddel Immaterielle eigned.

Konsernregnskap

Morselskapet sitt navn

Forretningskontor for morselskapet

Grunn til at dotterselskap ikke er tatt med i konsolideringa

Samla beløp - tilknytt selskap Årets Fjorårets

Samla beløp - føretak i samme konsern Årets Fjorårets

Samla beløp - føretak i samme konsern Årets Fjorårets

Samla beløp - felles kontrollert verksemd Årets Fjorårets

Pantstillingar Beløp

Behaldning av egne aksjar Tal på aksjar Pålydande Andel av aksjek.



Årsregnskap 2023

Jon Solberg As Beslagfabrikk

Resultatregnskap
Balanse
Noter til regnskapet
Revisjonsberetning

Org.nr.: 916 082 541



Til generalforsamlingen i Jon Solberg AS Beslagsfabrikk

Uavhengig revisors beretning for 2023

Konklusjon

Vi har revidert Jon Solberg AS Beslagsfabrikk sitt årsregnskap som viser et underskudd på kr 72 157. Årsregnskapet består av balanse per 31. desember 2023, resultatregnskap for regnskapsåret avsluttet per denne datoen og noter til årsregnskapet, herunder et sammendrag av viktige regnskapsprinsipper.

Etter vår mening

- oppfyller årsregnskapet gjeldende lovkrav, og
- gir årsregnskapet et rettviseende bilde av selskapets finansielle stilling per 31. desember 2023 og av dets resultat for regnskapsåret avsluttet per denne datoen i samsvar med regnskapslovens regler og god regnskapsskikk i Norge.

Grunnlag for konklusjonen

Vi har gjennomført revisjonen i samsvar med International Standards on Auditing (ISA-ene). Våre oppgaver og plikter i henhold til disse standardene er beskrevet nedenfor under Revisors oppgaver og plikter ved revisjonen av årsregnskapet. Vi er uavhengige av selskapet i samsvar med kravene i relevante lover og forskrifter i Norge og International Code of Ethics for Professional Accountants (inkludert internasjonale uavhengighetsstandarder) utstedt av International Ethics Standards Board for Accountants (IESBA-reglene), og vi har overholdt våre øvrige etiske forpliktelser i samsvar med disse kravene. Innhentet revisjonsbevis er etter vår vurdering tilstrekkelig og hensiktsmessig som grunnlag for vår konklusjon.

Ledelsens ansvar for årsregnskapet

Styret og daglig leder (ledelsen) er ansvarlig for å utarbeide årsregnskapet og for at det gir et rettviseende bilde i samsvar med regnskapslovens regler og god regnskapsskikk i Norge. Ledelsen er også ansvarlig for slik intern kontroll som den finner nødvendig for å kunne utarbeide et årsregnskap som ikke inneholder vesentlig feilinformasjon, verken som følge av misligheter eller utilsiktede feil.

Ved utarbeidelsen av årsregnskapet må ledelsen ta standpunkt til selskapets evne til fortsatt drift og opplyse om forhold av betydning for fortsatt drift. Forutsetningen om fortsatt drift skal legges til grunn for årsregnskapet så lenge det ikke er sannsynlig at virksomheten vil bli avviklet.



Revisors oppgaver og plikter ved revisjonen av årsregnskapet

Vårt mål er å oppnå betryggende sikkerhet for at årsregnskapet som helhet ikke inneholder vesentlig feilinformasjon, verken som følge av misligheter eller utilsiktede feil, og å avgi en revisjonsberetning som inneholder vår konklusjon. Betryggende sikkerhet er en høy grad av sikkerhet, men ingen garanti for at en revisjon utført i samsvar med ISA-ene, alltid vil avdekke vesentlig feilinformasjon. Feilinformasjon kan oppstå som følge av misligheter eller utilsiktede feil. Feilinformasjon er å anse som vesentlig dersom den enkeltvis eller samlet med rimelighet kan forventes å påvirke økonomiske beslutninger som brukerne foretar basert på årsregnskapet.

For videre beskrivelse av revisors oppgaver og plikter vises det til:
<https://revisorforeningen.no/revisjonsberetninger>

Bergen, 02.07.2024
Collegium Revisjon AS

Erlend Hugaas Myrdal
statsautorisert revisor



Resultatregnskap

Jon Solberg As Beslagfabrikk

Driftsinntekter og driftskostnader	Note	2023	2022
Salgsinntekt		13 799 859	15 624 930
Annen driftsinntekt		120 000	0
Sum driftsinntekter		13 919 859	15 624 930
Varekostnad		5 203 993	5 406 654
Lønnskostnad	1	5 223 647	6 084 655
Avskrivning av driftsmidler og immaterielle eiendeler	2	318 356	191 825
Annen driftskostnad		3 375 602	3 201 791
Sum driftskostnader		14 121 598	14 884 925
Driftsresultat		-201 739	740 005
Finansinntekter og finanskostnader			
Annen renteinntekt		39 808	12 434
Annen finansinntekt		114 514	19 103
Verdøkning markedsbaserte omløpsmidler		112 068	0
Verdireduksjon markedsbaserte omløpsmidler		135 142	165 103
Annen rentekostnad		1 666	5 237
Resultat av finansposter		129 582	-138 803
Resultat før skattekostnad		-72 157	601 202
Skattekostnad på resultat	3	0	161 916
Årsresultat	4	-72 157	439 286
Overføringer			
Avsatt til utbytte		0	260 000
Avsatt til annen egenkapital		0	179 286
Overført fra annen egenkapital		72 157	0
Sum overføringer	4	-72 157	439 286



Balanse

Jon Solberg As Beslagfabrikk

Eiendeler	Note	2023	2022
Anleggsmidler			
Varige driftsmidler			
Tomter, bygninger o.a. fast eiendom	2	1 644 977	1 730 477
Driftsløsøre, inventar o.a. utstyr	2	404 452	437 371
Sum varige driftsmidler	2	2 049 429	2 167 848
Finansielle anleggsmidler			
Andre langsiktige fordringer		885 877	1 053 308
Sum finansielle anleggsmidler	5	885 877	1 053 308
Sum anleggsmidler		2 935 306	3 221 156
Omløpsmidler			
Lager av varer og annen beholdning		4 132 186	3 303 621
Fordringer			
Kundefordringer		1 122 316	1 434 973
Andre kortsiktige fordringer		128 333	0
Sum fordringer	5	1 250 649	1 434 973
Investeringer			
Markedsbaserte aksjer		529 164	1 076 605
Sum investeringer		529 164	1 076 605
Bankinnskudd, kontanter o.l.		1 566 069	1 859 118
Sum omløpsmidler		7 478 067	7 674 318
Sum eiendeler		10 413 373	10 895 474




Balanse

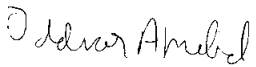
Jon Solberg As Beslagfabrikk


Egenkapital og gjeld	Note	2023	2022
Egenkapital			
Innskutt egenkapital			
Aksjekapital	4, 6	122 400	122 400
Sum innskutt egenkapital		122 400	122 400
Opptjent egenkapital			
Annen egenkapital	4	8 055 629	8 127 786
Sum opptjent egenkapital		8 055 629	8 127 786
Sum egenkapital	4	8 178 029	8 250 186
Gjeld			
Kortsiktig gjeld			
Leverandørgjeld		857 447	880 099
Betalbar skatt	3	0	161 916
Skyldig offentlige avgifter		690 045	566 173
Utbytte	4	0	260 000
Annen kortsiktig gjeld		687 852	777 101
Sum kortsiktig gjeld		2 235 344	2 645 288
Sum gjeld		2 235 344	2 645 288
Sum egenkapital og gjeld		10 413 373	10 895 474


Osterøy den 30.05.2024

Styret i Jon Solberg As Beslagfabrikk


Torgeir Nærø
styreleder


Oddvar Almelid
styremedlem


Monika Røisæth Solberg
styremedlem


Solberg John
styremedlem



Noter

Jon Solberg As Beslagfabrikk

Regnskapsprinsipper

Årsregnskapet er satt opp i samsvar med regnskapsloven og NRS 8 - God regnskapsskikk for små foretak.

Driftsinntekter

Inntektsføring ved salg av varer skjer på leveringstidspunktet. Tjenester inntektsføres etter hvert som de leveres.

Skatt

Skattekostnaden i resultatregnskapet omfatter både periodens betalbare skatt og endring i utsatt skatt. Utsatt skatt er beregnet med 22 % på grunnlag av de midlertidige forskjeller som eksisterer mellom regnskapsmessige og skattemessige verdier, samt ligningsmessig underskudd til fremføring ved utgangen av regnskapsåret. Skatteøkende og skattereduserende midlertidige forskjeller som reverserer eller kan reverseres i samme periode er utlignet og nettoført.

Klassifisering og vurdering av anleggsmidler

Anleggsmidler omfatter eiendeler bestemt til varig eie og bruk. Anleggsmidler er vurdert til anskaffelseskost. Varige driftsmidler balanseføres og avskrives over driftsmidlets økonomiske levetid. Avskrivningsperioden for fast eiendom anskaffet etter 2009 er dekomponert i en del som gjelder råbygget og en del som gjelder faste tekniske installasjoner. Varige driftsmidler nedskrives til gjenvinnbart beløp ved verdifall som forventes ikke å være forbigående. Gjenvinnbart beløp er det høyeste av netto salgsverdi og verdi i bruk. Verdi i bruk er nåverdi av fremtidige kontantstrømmer knyttet til eiendelen. Nedskrivningen reverseres når grunnlaget for nedskrivningen ikke lenger er til stede.

Klassifisering og vurdering av omløpsmidler

Omløpsmidler og kortsiktig gjeld omfatter normalt poster som forfaller til betaling innen ett år etter balansedagen, samt poster som knytter seg til varekretsløpet. Omløpsmidler vurderes til laveste verdi av anskaffelseskost og virkelig verdi.

Varer

Varer er vurdert til det laveste av anskaffelseskost og netto salgsverdi.

Fordringer

Kundefordringer og andre fordringer oppføres til pålydende etter fradrag for avsetning til forventet tap. Avsetning til tap gjøres på grunnlag av en individuell vurdering av de enkelte fordringene.



Noter

Jon Solberg As Beslagfabrikk

Note 1 Lønnskostnader og antall årsverk

Lønnskostnader

	2023	2022
Lønninger	3 846 385	5 071 466
Arbeidsgiveravgift	635 756	779 803
Andre ytelser	741 506	233 387
Sum	5 223 647	6 084 656

Selskapet har i 2023 sysselsatt 9 årsverk.

Note 2 Anleggsmidler

	Bygninger og tomter	Driftsløsøre, inventar ol.	Sum
Anskaffelseskost pr. 01.01.23	2 218 017	3 918 078	6 136 095
+ Tilgang kjøpte driftsmidler		203 104	203 104
- Avgang i året		3 167	3 167
= Anskaffelseskost 31.12.23	2 218 017	4 118 015	6 336 032
Akkumulerte avskrivninger 31.12.23	573 040	3 713 563	4 286 603
= Bokført verdi 31.12.23	1 644 977	404 452	2 049 429
Årets ordinære avskrivninger	85 500	232 856	318 356
Økonomisk levetid	0-25 år	5 år	

Note 3 Skatt

Årets skattekostnad	2023	2022
Resultatført skatt på ordinært resultat:		
Betalbar skatt	0	161 916
Endring i utsatt skattefordel	0	0
Skattekostnad ordinært resultat	0	161 916
Skattepliktig inntekt:		
Resultat før skatt	-72 157	601 200
Permanente forskjeller	-78 180	168 579
Endring i midlertidige forskjeller	-9 915	-33 801
Skattepliktig inntekt	-160 251	735 978
Betalbar skatt i balansen:		
Betalbar skatt på årets resultat	0	161 916
Sum betalbar skatt i balansen	0	161 916

Skatteeffekten av midlertidige forskjeller og underskudd til fremføring som har gitt opphav til utsatt skatt og utsatte skattefordeler, spesifisert på typer av midlertidige forskjeller



Noter

Jon Solberg As Beslagfabrikk

	2023	2022	Endring
Varige driftsmidler	-129 773	-138 060	-8 287
Fordringer	1 628	0	-1 628
Avsetninger mv	-100 000	-100 000	0
Sum	-228 144	-238 059	-9 915
Akkumulert fremførbart underskudd	-160 251	0	160 251
Inngår ikke i beregningen av utsatt skatt	388 395	238 060	-150 335
Grunnlag for utsatt skattefordel	0	1	1
Utsatt skattefordel (22 %)	0	0	0

I henhold til God regnskapsskikk for små foretak balanseføres ikke utsatt skattefordel.

Note 4 Egenkapital

	Aksjekapital	Annen egenkapital	Sum egenkapital
Pr. 31.12.2022	122 400	8 127 786	8 250 186
Årets resultat		-72 157	-72 157
Pr 31.12.2023	122 400	8 055 629	8 178 029

Note 5 Lån og sikkerhetsstillelse til medlemmer av styrende organer

Selskapet har ikke gitt lån eller sikkerhetsstillelse til ledende personer, aksjeeiere med videre.

Note 6 Aksjonærer

Aksjekapitalen i Jon Solberg As Beslagfabrikk pr. 31.12 består av:

	Antall	Pålydende	Bokført
Ordinære aksjer	1 530	80,0	122 400
Sum	1 530		122 400

Eierstruktur

De største aksjonærene i % pr. 31.12 var:

	Ordinære	Eierandel	Stemmeandel
Solberg John	561	36,7	36,7
Solberg Atle	459	30,0	30,0
Solberg Terje	306	20,0	20,0
Solberg Inge Jostein	204	13,3	13,3
Totalt antall aksjer	1 530	100,0	100,0