



ÅRSREGNSKAPET FOR REGNSKAPSÅRET 2021 - GENERELL INFORMASJON

Enheten

Organisasjonsnummer: 924 199 229
Organisasjonsform: Aksjeselskap
Foretaksnavn: HOLDON AS
Forretningsadresse: Olav Kyrres gate 2
4307 SANDNES

Regnskapsår

Årsregnskapets periode: 01.01.2021 - 31.12.2021

Konsern

Morselskap i konsern: Nei

Regnskapsregler

Regler for små foretak benyttet: Ja
Benyttet ved utarbeidelsen av årsregnskapet til selskapet: Regnskapslovens alminnelige regler

Årsregnskapet fastsatt av kompetent organ

Bekreftet av representant for selskapet: Gabriel Schanche Gilje
Dato for fastsettelse av årsregnskapet: 17.02.2022

Grunnlag for avgivelse

År 2021: Årsregnskapet er elektronisk innlevert
År 2020: Tall er hentet fra elektronisk innlevert årsregnskap fra 2021

Det er ikke krav til at årsregnskapet m.v. som sendes til Regnskapsregisteret er undertegnet. Kontrollen på at dette er utført ligger hos revisor/enhetens øverste organ. Sikkerheten ivaretas ved at innsender har rolle/rettighet for innsending av årsregnskapet via Altinn, og ved at det bekreftes at årsregnskapet er fastsatt av kompetent organ.

Brønnøysundregistrene, 04.07.2023



Resultatregnskap

Beløp i: NOK	Note	2021	2020
RESULTATREGNSKAP			
Kostnader			
Lønnskostnad	1		
Annen driftskostnad	1	11 852	10 881
Sum kostnader		11 852	10 881
Driftsresultat		-11 852	-10 881
Finansinntekter og finanskostnader			
Inntekt på investering i annet foretak i samme konsern			836 400
Annen renteinntekt			4
Sum finansinntekter			836 404
Netto finans			836 404
Ordinært resultat før skattekostnad		-11 852	825 523
Skattekostnad på ordinært resultat			1 902
Ordinært resultat etter skattekostnad	2	-11 852	823 621
Årsresultat	5	-11 852	823 621
Årsresultat etter minoritetsinteresser		-11 852	823 621
Totalresultat		-11 852	823 621
Overføringer og disponeringer			
Udekket tap		5 569	
Avsatt til annen egenkapital		-17 421	823 621
Sum overføringer og disponeringer		-11 852	823 621



Balanse

Beløp i: NOK	Note	2021	2020
BALANSE - EIENDELER			
Anleggsmidler			
Immaterielle eiendeler			
Finansielle anleggsmidler			
Investeringer i tilknyttet selskap	3	5 600 000	5 600 000
Sum finansielle anleggsmidler		5 600 000	5 600 000
Sum anleggsmidler		5 600 000	5 600 000
Omløpsmidler			
Varer			
Fordringer			
Andre kortsiktige fordringer			836 400
Sum fordringer	6		836 400
Bankinnskudd, kontanter og lignende			
Bankinnskudd, kontanter o.l.		24 435	24 435
Sum bankinnskudd, kontanter og lignende		24 435	24 435
Sum omløpsmidler		24 435	860 835
SUM EIENDELER		5 624 435	6 460 835
BALANSE - EGENKAPITAL OG GJELD			
Egenkapital			
Innskutt egenkapital			
Aksjekapital	4	30 000	30 000
Sum innskutt egenkapital		30 000	30 000
Opptjent egenkapital			
Annen egenkapital		806 200	823 621
Udekket tap			5 569



Balanse

Beløp i: NOK	Note	2021	2020
Sum opptjent egenkapital		806 200	818 052
Sum egenkapital	5	836 200	848 052
Gjeld			
Langsiktig gjeld			
Annen langsiktig gjeld			
Langsiktig konserngjeld	6	4 787 275	5 610 881
Sum annen langsiktig gjeld		4 787 275	5 610 881
Sum langsiktig gjeld		4 787 275	5 610 881
Kortsiktig gjeld			
Betalbar skatt			1 902
Annen kortsiktig gjeld		960	
Sum kortsiktig gjeld	6	960	1 902
Sum gjeld		4 788 235	5 612 783
SUM EGENKAPITAL OG GJELD		5 624 435	6 460 835



Brønnøysundregistrene

ÅRSREGNSKAP FOR REGNSKAPSÅRET 2021 - GENERELL INFORMASJON

Journalnummer: 2022 137212

Enheten

Organisasjonsnummer: 924 199 229
Organisasjonsform: Aksjeselskap
Foretaksnavn: HOLDON AS
Forretningsadresse: Olav Kyrres gate 2
4307 SANDNES

Regnskapsår

Årsregnskapets periode: 01.01.2021 - 31.12.2021

Konsern

Morselskap i konsern: Nei

Regnskapsregler

Regler for små foretak benyttet: Ja
Benyttet ved utarbeidelsen av
årsregnskapet til selskapet: Regnskapslovens alminnelige regler

Årsregnskapet fastsatt av kompetent organ

Bekreftet av representant for selskapet: Gabriel Schanche Gilje
Dato for fastsettelse av årsregnskapet: 17.02.2022

Revisjon

Selskapet har besluttet at årsregnskapet
ikke skal revideres: Ja
Årsregnskapet er utarbeidet av ekstern
autorisert regnskapsfører: Ja
Ekstern autorisert regnskapsfører har i
løpet av regnskapsåret bistått ved den
løpende regnskapsføringen eller utført
andre tjenester for selskapet enn å
utarbeide årsregnskapet: Ja

Grunnlag for avgivelse

År 2021: Årsregnskap er elektronisk innlevert.
År 2020: Tall er hentet fra elektronisk innlevert årsregnskap fra 2021.

Det er ikke krav til at årsregnskapet m.v. som sendes til Regnskapsregisteret er undertegnet. Kontrollen på at dette er utført ligger hos revisor/enhetens øverste organ. Sikkerheten ivaretas ved at innsender har rolle/rettighet for innsending av årsregnskapet via Altinn, og ved at det bekreftes at årsregnskapet er fastsatt av kompetent organ.

Brønnøysundregistrene, 07.03.2022

Brønnøysundregistrene
Postadresse: Postboks 900, 8910 Brønnøysund
Telefon: 75 00 75 00
E-post: firmapost@brreg.no Internett: www.brreg.no
Organisasjonsnummer: 974 760 673



Organisasjonsnr: 924 199 229
HOLDON AS

RESULTATREGNSKAP

Beløp i: NOK	Note	2021	2020
RESULTATREGNSKAP			
Kostnader			
Lønnskostnad	1		
Annen driftskostnad	1	11 852	10 881
Sum kostnader		11 852	10 881
Driftsresultat		-11 852	-10 881
Finansinntekter og finanskostnader			
Inntekt på investering i annet foretak i samme konsern			836 400
Annen renteinntekt			4
Sum finansinntekter			836 404
Netto finans			836 404
Ordinært resultat før skattekostnad		-11 852	825 523
Skattekostnad på ordinært resultat			1 902
Ordinært resultat etter skattekostnad	2	-11 852	823 621
Årsresultat	5	-11 852	823 621
Årsresultat etter minoritetsinteresser		-11 852	823 621
Totalresultat		-11 852	823 621
Overføringer og disponeringer			
Udekket tap		5 569	
Avsatt til annen egenkapital		-17 421	823 621
Sum overføringer og disponeringer		-11 852	823 621



Organisasjonsnr: 924 199 229
HOLDON AS

BALANSE

Beløp i: NOK **Note** **2021** **2020**

BALANSE - EIENDELER

Anleggsmidler

Immaterielle eiendeler

Finansielle anleggsmidler

Investeringer i tilknyttet selskap	3	5 600 000	5 600 000
Sum finansielle anleggsmidler		5 600 000	5 600 000
Sum anleggsmidler		5 600 000	5 600 000

Omløpsmidler

Varer

Fordringer

Andre kortsiktige fordringer			836 400
Sum fordringer	6		836 400

Bankinnskudd, kontanter og lignende

Bankinnskudd, kontanter o. l.		24 435	24 435
Sum bankinnskudd, kontanter og lignende		24 435	24 435
Sum omløpsmidler		24 435	860 835

SUM EIENDELER **5 624 435** **6 460 835**

BALANSE - EGENKAPITAL OG GJELD

Egenkapital

Innskutt egenkapital

Aksjekapital	4	30 000	30 000
Sum innskutt egenkapital		30 000	30 000

Opptjent egenkapital

Annen egenkapital		806 200	823 621
Udekket tap			5 569
Sum opptjent egenkapital		806 200	818 052

Sum egenkapital **5** **836 200** **848 052**

Gjeld

Langsiktig gjeld



Annen langsiktig gjeld			
Langsiktig konserngjeld	6	4 787 275	5 610 881
Sum annen langsiktig gjeld		4 787 275	5 610 881
Sum langsiktig gjeld			
		4 787 275	5 610 881
Kortsiktig gjeld			
Betalbar skatt			1 902
Annen kortsiktig gjeld		960	
Sum kortsiktig gjeld	6	960	1 902
Sum gjeld			
		4 788 235	5 612 783
SUM EGENKAPITAL OG GJELD			
		5 624 435	6 460 835



Organisasjonsnr: 924 199 229
HOLDON AS

NOTEOPPLYSNINGER - SELSKAP - alle poster oppgitt i hele tall

Note

Antall aksjer og aksjeeiere

Note

Antall årsverk i regnskapsåret

Virksomheten har hatt følgende antall årsverk:
0.00

Omløpsmidler Startdato Sluttdato Endring

Skattemessig fremf.undersk. Startdato Sluttdato Endring

Kortsiktig gjeld Startdato Sluttdato Endring



Årsregnskap 2021

Holdon AS

Resultatregnskap
Balanse
Noter til regnskapet



Org.nr.: 924 199 229



RESULTATREGNSKAP

HOLDON AS

DRIFTSINNEKTER OG DRIFTSKOSTNADER	Note	2021	2020
Annen driftskostnad	1	11 852	10 881
Sum driftskostnader		11 852	10 881
Driftsresultat		-11 852	-10 881
FINANSINNEKTER OG FINANSKOSTNADER			
Inntekt på investering i annet foretak i samme konsern		0	836 400
Annen renteinntekt		0	4
Resultat av finansposter		0	836 404
Ordinært resultat før skattekostnad		-11 852	825 523
Skattekostnad på ordinært resultat		0	1 902
Ordinært resultat	2	-11 852	823 621
EKSTRAORDINÆRE INNEKTER OG KOSTNADER			
Årsresultat	5	-11 852	823 621
OVERFØRINGER			
Avsatt til dekning av tidligere udekket tap		5 569	0
Avsatt til annen egenkapital		-17 421	823 621
Sum overføringer		-11 852	823 621



BALANSE

HOLDON AS

EIENDELER	Note	2021	2020
ANLEGGSMIDLER			
IMMATERIELLE EIENDELER			
VARIGE DRIFTSMIDLER			
FINANSIELLE ANLEGGSMIDLER			
Investeringer i tilknyttet selskap	3	5 600 000	5 600 000
Sum finansielle anleggsmidler		5 600 000	5 600 000
Sum anleggsmidler		5 600 000	5 600 000
OMLØPSMIDLER			
FORDRINGER			
Andre kortsiktige fordringer		0	836 400
Sum fordringer	6	0	836 400
INVESTERINGER			
Bankinnskudd, kontanter o.l.		24 435	24 435
Sum omløpsmidler		24 435	860 835
Sum eiendeler		5 624 435	6 460 835



BALANSE

HOLDON AS

EGENKAPITAL OG GJELD	Note	2021	2020
EGENKAPITAL			
INNSKUTT EGENKAPITAL			
Aksjekapital	4	30 000	30 000
Sum innskutt egenkapital		30 000	30 000
OPPTJENT EGENKAPITAL			
Annen egenkapital		806 200	823 621
Udekket tap		0	-5 569
Sum opptjent egenkapital		806 200	818 052
Sum egenkapital	5	836 200	848 052
GJELD			
AVSETNING FOR FORPLIKTELSER			
ANNEN LANGSIKTIG GJELD			
Langsiktig konserngjeld	6	4 787 275	5 610 881
Sum annen langsiktig gjeld		4 787 275	5 610 881
KORTSIKTIG GJELD			
Betalbar skatt		0	1 902
Annen kortsiktig gjeld		960	0
Sum kortsiktig gjeld	6	960	1 902
Sum gjeld		4 788 235	5 612 783
Sum egenkapital og gjeld		5 624 435	6 460 835

17.02.2022
Styret i Holdon AS

Gabriel Schanche Gilje
styreleder

Synnøve Bakken
styremedlem



Regnskapsprinsipper

Årsregnskapet er satt opp i samsvar med regnskapsloven og NRS 8 - God regnskapsskikk for små foretak.

SKATT

Skattekostnaden i resultatregnskapet omfatter både periodens betalbare skatt og endring i utsatt skatt. Utsatt skatt er beregnet med 22 % på grunnlag av de midlertidige forskjeller som eksisterer mellom regnskapsmessige og skattemessige verdier, samt ligningsmessig underskudd til fremføring ved utgangen av regnskapsåret. Skatteøkende og skattereduserende midlertidige forskjeller som reverserer eller kan reverseres i samme periode er utlignet og nettoført.

KLASSIFISERING OG VURDERING AV OMLØPSMIDLER

Omløpsmidler og kortsiktig gjeld omfatter normalt poster som forfaller til betaling innen ett år etter balansedagen, samt poster som knytter seg til varekretsløpet. Omløpsmidler vurderes til laveste verdi av anskaffelseskost og virkelig verdi.

Note 1 Lønnskostnader og ytelser, godtgjørelser til daglig leder, styret og revisor

Det er ingen ansatte i selskapet.

PENSJONSFORPLIKTELSE

Selskapet er ikke pliktig til å ha tjenstepensjonsordning etter lov om obligatorisk tjenstepensjon. Selskapets pensjonsordninger tilfredsstiller kravene i denne lov.

REVISOR

Selskapet har valgt å ikke revidere årsregnskapet for 2021.

Note 2 Skatt

Årets skattekostnad	2021	2020
Resultatført skatt på ordinært resultat:		
Betalbar skatt	0	1 902
Endring i utsatt skattefordel	0	0
Skattekostnad ordinært resultat	0	1 902
Skattepliktig inntekt:		
Ordinært resultat før skatt	-11 852	825 523
Permanente forskjeller	0	-811 308
Anvendelse av fremførbart underskudd	0	-5 569
Skattepliktig inntekt	-11 852	8 646
Betalbar skatt i balansen:		
Betalbar skatt på årets resultat	0	1 902
Sum betalbar skatt i balansen	0	1 902

Skatteeffekten av midlertidige forskjeller og underskudd til fremføring som har gitt opphav til utsatt skatt og utsatte skattefordeler, spesifisert på typer av midlertidige forskjeller

	2021	2020	Endring
Akkumulert fremførbart underskudd	-11 852	0	11 852



Inngår ikke i beregningen av utsatt skatt	11 852	0	-11 852
Utsatt skattefordel (22 %)	0	0	0

I henhold til God regnskapsskikk for små foretak balanseføres ikke utsatt skattefordel.

Note 3 Datterselskap, TS og FKV

	Kontor- kommune	Eier- andel	Stemme- andel	Anskaffelses kost	Andel egenkapital	Andel resultat
DS/FKV/TS						
Januar Holding AS	SANDNES	46,3%	49,2%	5 600 000	262 580	816 202
Sum				5 600 000	262 580	816 202

Note 4 Aksjonærer

AKSJEKAPITALEN I HOLDON AS PR. 31.12 BESTÅR AV:

	Antall	Pålydende	Bokført
Ordinære aksjer	30 000	1,0	30 000
Sum	30 000		30 000

EIERSTRUKTUR

De største aksjonærene i % pr. 31.12 var:

	Ordinære	Eierandel	Stemmeandel
Gabriel Schanche Gilje	12 000	40,0	40,0
Morten Bjørløw	9 000	30,0	30,0
Synnøve Bakken	9 000	30,0	30,0
Totalt antall aksjer	30 000	100,0	100,0

AKSJER OG OPSJONER EIET AV MEDLEMMER I STYRET OG DAGLIG LEDER:

Navn	Verv	Ordinære
Morten Bjørløw	Daglig leder	9 000
Gabriel Schanche Gilje	styreleder	12 000
Synnøve Bakken	styremedlem	9 000
Totalt antall aksjer		30 000

Note 5 Egenkapital

	Aksjekapital	Overkurs	Annen Innskutt egenkapital	Annen egenkapital	Sum egenkapital
Pr. 31.12.2020	30 000	0	0	818 052	848 052
Pr 01.01.2021	30 000	0	0	818 052	848 052
Årets resultat				-11 852	-11 852
Pr 31.12.2021	30 000	0	0	-11 852	836 200

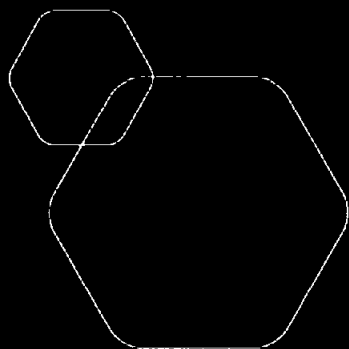


Note 6 Mellomværende med selskap i samme konsern

	2021	2020
Fordringer		
Sum	0	0
Gjeld		
Lån fra foretak i samme konsern	4 787 275	5 610 881
Sum	4 787 275	5 610 881

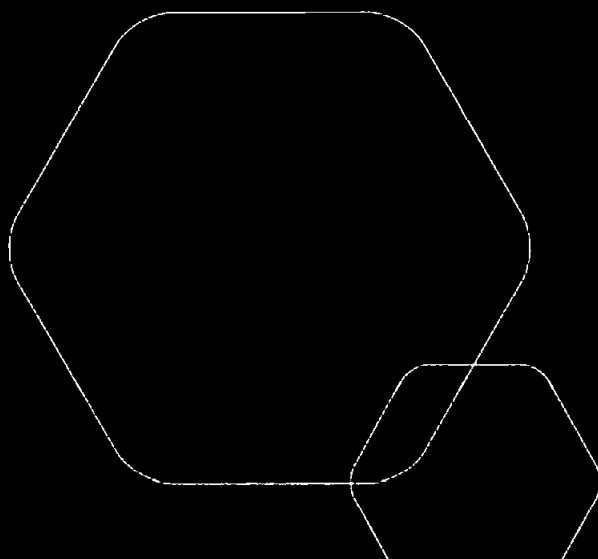
Note 7 Fortsatt drift

Årsregnskapet er utarbeidet med grunnlag om fortsatt drift.



Årsregnskap 2021
Holdon AS

Resultatregnskap
Balanse
Noter til regnskapet



Org.nr.: 924 199 229



RESULTATREGNSKAP

HOLDON AS

DRIFTSINNEKTER OG DRIFTSKOSTNADER	Note	2021	2020
Annen driftskostnad	1	11 852	10 881
Sum driftskostnader		11 852	10 881
Driftsresultat		-11 852	-10 881
FINANSINNEKTER OG FINANSKOSTNADER			
Inntekt på investering i annet foretak i samme konsern		0	836 400
Annen renteinntekt		0	4
Resultat av finansposter		0	836 404
Ordinært resultat før skattekostnad		-11 852	825 523
Skattekostnad på ordinært resultat		0	1 902
Ordinært resultat	2	-11 852	823 621
EKSTRAORDINÆRE INNEKTER OG KOSTNADER			
Årsresultat	5	-11 852	823 621
OVERFØRINGER			
Avsatt til dekning av tidligere udekket tap		5 569	0
Avsatt til annen egenkapital		-17 421	823 621
Sum overføringer		-11 852	823 621

HOLDON AS

SIDE 2



BALANSE

HOLDON AS

EIENDELER	Note	2021	2020
ANLEGGSMIDLER			
IMMATERIELLE EIENDELER			
VARIGE DRIFTSMIDLER			
FINANSIELLE ANLEGGSMIDLER			
Investeringer i tilknyttet selskap	3	5 600 000	5 600 000
Sum finansielle anleggsmidler		5 600 000	5 600 000
Sum anleggsmidler		5 600 000	5 600 000
OMLØPSMIDLER			
FORDRINGER			
Andre kortsiktige fordringer		0	836 400
Sum fordringer	6	0	836 400
INVESTERINGER			
Bankinnskudd, kontanter o.l.		24 435	24 435
Sum omløpsmidler		24 435	860 835
Sum eiendeler		5 624 435	6 460 835

HOLDON AS

SIDE 3




BALANSE

HOLDON AS

EGENKAPITAL OG GJELD	Note	2021	2020
EGENKAPITAL			
INNSKUTT EGENKAPITAL			
Aksjekapital	4	30 000	30 000
Sum innskutt egenkapital		30 000	30 000
OPPTJENT EGENKAPITAL			
Annen egenkapital		806 200	823 621
Udekket tap		0	-5 569
Sum opptjent egenkapital		806 200	818 052
Sum egenkapital	5	836 200	848 052
GJELD			
AVSETNING FOR FORPLIKTELSER			
ANNEN LANGSIKTIG GJELD			
Langsiktig konserngjeld	6	4 787 275	5 610 881
Sum annen langsiktig gjeld		4 787 275	5 610 881
KORTSIKTIG GJELD			
Betalbar skatt		0	1 902
Annen kortsiktig gjeld		960	0
Sum kortsiktig gjeld	6	960	1 902
Sum gjeld		4 788 235	5 612 783
Sum egenkapital og gjeld		5 624 435	6 460 835

17.02.2022
Styret i Holdon AS


Gabriel Schanche Gilje
styreleder


Synnøve Bakken
styremedlem



Regnskapsprinsipper

Årsregnskapet er satt opp i samsvar med regnskapsloven og NRS 8 - God regnskapsskikk for små foretak.

SKATT

Skattekostnaden i resultatregnskapet omfatter både periodens betalbare skatt og endring i utsatt skatt. Utsatt skatt er beregnet med 22 % på grunnlag av de midlertidige forskjeller som eksisterer mellom regnskapsmessige og skattemessige verdier, samt ligningsmessig underskudd til fremføring ved utgangen av regnskapsåret. Skatteøkende og skattereduserende midlertidige forskjeller som reverserer eller kan reverseres i samme periode er utlignet og nettoført.

KLASSIFISERING OG VURDERING AV OMLØPSMIDLER

Omløpsmidler og kortsiktig gjeld omfatter normalt poster som forfaller til betaling innen ett år etter balansedagen, samt poster som knytter seg til varekretsløpet. Omløpsmidler vurderes til laveste verdi av anskaffelseskost og virkelig verdi.

Note 1 Lønnskostnader og ytelser, godtgjørelser til daglig leder, styret og revisor

Det er ingen ansatte i selskapet.

PENSJONSFORPLIKTELSER

Selskapet er ikke pliktig til å ha tjenstepensjonsordning etter lov om obligatorisk tjenstepensjon. Selskapets pensjonsordninger tilfredsstiller kravene i denne lov.

REVISOR

Selskapet har valgt å ikke revidere årsregnskapet for 2021.

Note 2 Skatt

Årets skattekostnad	2021	2020
Resultatført skatt på ordinært resultat:		
Betalbar skatt	0	1 902
Endring i utsatt skattefordel	0	0
Skattekostnad ordinært resultat	0	1 902
Skattepliktig inntekt:		
Ordinært resultat før skatt	-11 852	825 523
Permanente forskjeller	0	-811 308
Anvendelse av fremførbart underskudd	0	-5 569
Skattepliktig inntekt	-11 852	8 646
Betalbar skatt i balansen:		
Betalbar skatt på årets resultat	0	1 902
Sum betalbar skatt i balansen	0	1 902

Skatteeffekten av midlertidige forskjeller og underskudd til fremføring som har gitt opphav til utsatt skatt og utsatte skattefordeler, spesifisert på typer av midlertidige forskjeller

	2021	2020	Endring
Akkumulert fremførbart underskudd	-11 852	0	11 852



Inngår ikke i beregningen av utsatt skatt	11 852	0	-11 852
Utsatt skattefordel (22 %)	0	0	0

I henhold til God regnskapsskikk for små foretak balanseføres ikke utsatt skattefordel.

Note 3 Datterselskap, TS og FKV

	Kontor- kommune	Eier- andel	Stemme- andel	Anskaffelses kost	Andel egenkapital	Andel resultat
DS/FKV/TS						
Januar Holding AS	SANDNES	46,3%	49,2%	5 600 000	262 580	816 202
Sum				5 600 000	262 580	816 202

Note 4 Aksjonærer

AKSJEKAPITALEN I HOLDON AS PR. 31.12 BESTÅR AV:

	Antall	Pålydende	Bokført
Ordinære aksjer	30 000	1,0	30 000
Sum	30 000		30 000

EIERSTRUKTUR

De største aksjonærene i % pr. 31.12 var:

	Ordinære	Eierandel	Stemmeandel
Gabriel Schanche Gilje	12 000	40,0	40,0
Morten Bjørnløv	9 000	30,0	30,0
Synnøve Bakken	9 000	30,0	30,0
Totalt antall aksjer	30 000	100,0	100,0

AKSJER OG OPSJONER EIET AV MEDLEMMER I STYRET OG DAGLIG LEDER:

Navn	Verv	Ordinære
Morten Bjørnløv	Daglig leder	9 000
Gabriel Schanche Gilje	styreleder	12 000
Synnøve Bakken	styremedlem	9 000
Totalt antall aksjer		30 000

Note 5 Egenkapital

	Aksjekapital	Overkurs	Annen Innskutt egenkapital	Annen egenkapital	Sum egenkapital
Pr. 31.12.2020	30 000	0	0	818 052	848 052
Pr 01.01.2021	30 000	0	0	818 052	848 052
Årets resultat				-11 852	-11 852
Pr 31.12.2021	30 000	0	0	-11 852	836 200



Note 6 Mellomværende med selskap i samme konsern

	2021	2020
Fordringer		
Sum	0	0
Gjeld		
Lån fra foretak i samme konsern	4 787 275	5 610 881
Sum	4 787 275	5 610 881

Note 7 Fortsatt drift

Årsregnskapet er utarbeidet med grunnlag om fortsatt drift.