



ÅRSREGNSKAPET FOR REGNSKAPSÅRET 2024 - GENERELL INFORMASJON

Enheten

Organisasjonsnummer: 838 065 392
Organisasjonsform: Aksjeselskap
Foretaksnavn: GRIEG SEAFOOD ROGALAND AS
Forretningsadresse: C Sundtsg 17/19
5004 BERGEN

Regnskapsår

Årsregnskapets periode: 01.01.2024 - 31.12.2024

Konsern

Morselskap i konsern: Ja
Konsernregnskap lagt ved: Nei

Regnskapsregler

Regler for små foretak benyttet: Nei
Benyttet ved utarbeidelsen av årsregnskapet til selskapet: Regnskapslovens alminnelige regler

Årsregnskapet fastsatt av kompetent organ

Bekreftet av representant for selskapet: Trude Østvedt
Dato for fastsettelse av årsregnskapet: 30.06.2025

Grunnlag for avgivelse

År 2024: Årsregnskapet er elektronisk innlevert
År 2023: Tall er hentet fra elektronisk innlevert årsregnskap fra 2024

Det er ikke krav til at årsregnskapet m.v. som sendes til Regnskapsregisteret er undertegnet. Kontrollen på at dette er utført ligger hos revisor/enhetens øverste organ. Sikkerheten ivaretas ved at innsender har rolle/rettighet for innsending av årsregnskapet via Altinn, og ved at det bekreftes at årsregnskapet er fastsatt av kompetent organ.

Brønnøysundregistrene, 27.07.2025



Resultatregnskap

| Beløp i: NOK | Note | 2024 | 2023 |
|--|------|----------------------|----------------------|
| RESULTATREGNSKAP | | | |
| Inntekter | | | |
| Salgsinntekt fra fiskeoppdrettsnæring | 2, 3 | 2 263 205 396 | 2 127 100 546 |
| Andre driftsinntekter | 2 | 73 595 980 | 189 190 401 |
| Sum inntekter | 2 | 2 336 801 375 | 2 316 290 947 |
| Kostnader | | | |
| Endring i beholdning av varer under tilvirkning og ferdig tilvirkede varer | 4 | -12 862 450 | -48 537 762 |
| Varekostnad | 3 | 1 533 843 066 | 1 283 658 123 |
| Lønn og sosiale kostnader | 5, 6 | 161 467 287 | 154 887 376 |
| Ordinære avskrivninger | 7 | 63 788 018 | 62 056 713 |
| Andre gevinster og tap | | 642 372 | -32 343 265 |
| Annen driftskostnad | 5, 8 | 223 281 333 | 279 501 469 |
| Sum kostnader | | 1 970 159 625 | 1 699 222 654 |
| Driftsresultat | | 366 641 750 | 617 068 293 |
| Finansinntekter og finanskostnader | | | |
| Renteinntekt fra foretak i samme konsern | | 19 270 817 | 9 099 716 |
| Annen renteinntekt | | 642 550 | 373 259 |
| Sum finansinntekter | | 19 913 367 | 9 472 975 |
| Annen rentekostnad | | 19 939 440 | 12 937 906 |
| Andre finanskostnader | | 2 920 426 | 163 302 |
| Sum finanskostnader | | 22 859 866 | 13 101 208 |
| Netto finans | | -2 946 499 | -3 628 233 |
| Resultat før skattekostnad | | 363 695 251 | 613 440 060 |
| Skattekostnad på resultat | 9 | 81 079 384 | 159 555 302 |
| Årsresultat | 10 | 282 615 867 | 453 884 758 |
| Årsresultat etter minoritetsinteresser | | 282 615 867 | 453 884 758 |



Resultatregnskap

| Beløp i: NOK | Note | 2024 | 2023 |
|--|-------------|--------------------|--------------------|
| Totalresultat | | 282 615 867 | 453 884 758 |
| Overføringer og disponeringer | | | |
| Konsernbidrag | | 873 522 570 | 276 979 349 |
| Avsatt til annen egenkapital | | | 176 905 409 |
| Overført fra annen egenkapital | | -590 906 703 | |
| Sum overføringer og disponeringer | | 282 615 867 | 453 884 758 |



Balanse

| Beløp i: NOK | Note | 2024 | 2023 |
|---|------|----------------------|----------------------|
| BALANSE - EIENDELER | | | |
| Anleggsmidler | | | |
| Immaterielle eiendeler | | | |
| Konsesjoner | 11 | 8 578 625 | 8 578 625 |
| Utsatt skattefordel | 9 | | |
| Sum immaterielle eiendeler | | 8 578 625 | 8 578 625 |
| Varige driftsmidler | | | |
| Bygg | 7 | 224 219 183 | 230 125 368 |
| Nøt/Mær/Fortøyn | 7 | 130 061 611 | 116 364 762 |
| Prod.anlegg | 7 | 334 741 492 | 291 129 711 |
| Andre dr.midler | 7 | 73 026 726 | 80 903 465 |
| Sum varige driftsmidler | 7, 8 | 762 049 012 | 718 523 306 |
| Finansielle anleggsmidler | | | |
| Investeringer i tilknyttet selskap | 12 | 173 974 400 | 140 094 400 |
| Lån til tilknyttet selskap og felles kontrollert virksomhet | 12 | 6 000 000 | 14 600 000 |
| Investeringer i aksjer og andeler | 13 | 77 000 | 77 000 |
| Sum finansielle anleggsmidler | 6 | 180 051 400 | 154 771 400 |
| Sum anleggsmidler | | 950 679 037 | 881 873 331 |
| Omløpsmidler | | | |
| Varer | | | |
| Sum varer | 4 | 399 922 054 | 387 120 023 |
| Fordringer | | | |
| Kundefordringer | 3 | 60 740 733 | 43 786 737 |
| Fordringer på foretak i samme konsern | 3 | 1 400 674 448 | 1 038 524 888 |
| Andre kortsiktige fordringer | | 101 857 637 | 51 165 554 |
| Sum fordringer | | 1 563 272 819 | 1 133 477 179 |
| Bankinnskudd, kontanter og lignende | | | |
| Kasse, bankinnskudd | 14 | 2 176 874 | 2 100 000 |
| Sum bankinnskudd, kontanter og lignende | | 2 176 874 | 2 100 000 |



Balanse

| Beløp i: NOK | Note | 2024 | 2023 |
|----------------------|------|----------------------|----------------------|
| Sum omløpsmidler | | 1 965 371 747 | 1 522 697 202 |
| SUM EIENDELER | | 2 916 050 784 | 2 404 570 533 |

BALANSE - EGENKAPITAL OG GJELD

Egenkapital

Innskutt egenkapital

| | | | |
|---------------------------------|--------|--------------------|--------------------|
| Aksjekapital | 10, 15 | 71 494 000 | 71 494 000 |
| Overkurs | 10 | | |
| Annen innskutt egenkapital | 10 | 66 505 141 | 66 505 141 |
| Sum innskutt egenkapital | | 137 999 141 | 137 999 141 |

Opptjent egenkapital

| | | | |
|---------------------------------|----|--------------------|----------------------|
| Annen egenkapital | 10 | 415 994 938 | 1 006 901 641 |
| Udekket tap | 10 | | |
| Sum opptjent egenkapital | | 415 994 938 | 1 006 901 641 |

Sum egenkapital

| | | | |
|--|----|--------------------|----------------------|
| | 10 | 553 994 079 | 1 144 900 782 |
|--|----|--------------------|----------------------|

Gjeld

Langsiktig gjeld

| | | | |
|--|---|--------------------|--------------------|
| Utsatt skatt | 9 | 109 285 700 | 107 636 148 |
| Andre avsetninger for forpliktelser | | 13 334 667 | |
| Sum avsetninger for forpliktelser | | 122 620 367 | 107 636 148 |

Annen langsiktig gjeld

| | | | |
|-----------------------------------|--------------|-------------------|-------------------|
| Annen langsiktig gjeld | 8, 16, 17 | 98 481 392 | 79 897 724 |
| Sum annen langsiktig gjeld | | 98 481 392 | 79 897 724 |

Sum langsiktig gjeld

| | | | |
|--|--|--------------------|--------------------|
| | | 221 101 760 | 187 533 872 |
|--|--|--------------------|--------------------|

Kortsiktig gjeld

| | | | |
|------------------------------|---|-------------|-------------|
| Leverandørgjeld | 3 | 337 976 305 | 209 927 938 |
| Betalbar skatt | | 2 952 402 | |
| Skyldige offentlige avgifter | | 12 513 753 | 9 931 396 |
| Kortsiktig konserngjeld | 3 | 785 769 185 | 459 939 717 |



Balanse

| Beløp i: NOK | Note | 2024 | 2023 |
|------------------------------------|-------------|----------------------|----------------------|
| Første års avdrag langsiktig gjeld | 8, 17 | 21 095 276 | 20 506 782 |
| Skyldig konsernbidrag | 3, 10 | 950 000 000 | 355 101 730 |
| Derivater | 18 | 1 465 932 | 823 561 |
| Annen kortsiktig gjeld | | 29 182 092 | 15 904 756 |
| Sum kortsiktig gjeld | | 2 140 954 945 | 1 072 135 879 |
| | | | |
| Sum gjeld | | 2 362 056 705 | 1 259 669 751 |
| | | | |
| SUM EGENKAPITAL OG GJELD | | 2 916 050 784 | 2 404 570 533 |
| | | | |
| POSTER UTENOM BALANSEN | | | |
| Garantistillelser | 19, 20 | | |



Admincontrol

List of Signatures Page 1/1

Grieg Seafood Rogaland Årsregnskap med styrets beretning 2024.pdf

| Name | Method | Signed at |
|-----------------------|--------|-------------------------|
| Grieg, Nina Willumsen | BANKID | 2025-06-30 20:46 GMT+02 |
| Johannesen, Magnus | BANKID | 2025-06-30 19:11 GMT+02 |
| Knudsen, Alexander | BANKID | 2025-06-30 17:19 GMT+02 |



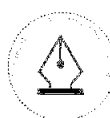
This file is sealed with a digital signature. The seal is a guarantee for the authenticity of the document.
External reference: 633E50D898DB4F599FE7AF8CEE81F404



Årsregnskap 2024

Grieg Seafood Rogaland AS

Org.nr.: 838 065 392



This file is sealed with a digital signature.
The seal is a guarantee for the authenticity
of the document.

Document ID:
633E50D898DB4F599FE7AF8CEE81F404



ÅRSBERETNING 2024

Grieg Seafood Rogaland AS
Org.nr. 838 065 392

Virksomhetens art og forretningssted

Grieg Seafood Rogaland AS er et farming selskap innenfor produksjon av laks. Virksomheten er delt inn i 5 divisjoner; matfisk, rogn, settefisk, slakteri og røktertjenester. Selskapet leverer tjenester til sine datter- og søsterselskaper i Grieg Seafood konsernet.

Matfiskdivisjonen solgte 9 132 tonn (sløyd vekt) i 2024. Smolt divisjonens samlede eksterne salg og interne leveranser til egne anlegg var på 3,7 mill. smolt og yngel.

Selskapet har 4 heleide konsesjoner for laks, samt 2 konsesjoner for produksjon av laksesmolt på land. I tillegg har selskapet produksjonssamarbeid med Strand Videregående Skole i Rogaland. Selskapet har en samarbeidsavtale om 2 FOU konsesjoner for Skretting.

Selskapets kontoradresse er C. Sundts gate 17/19, 5004 BERGEN. Selskapets produksjonsanlegg er lokalisert i kommunene Stavanger, Sandnes, Hjelmeland, Bokn, Kvitsøy, Suldal og Rennesøy alle i Rogaland.

Finansiell og operasjonell risiko

Selskapet driver innenfor en bransje som har høy volatilitet som fører til økt finansiell risiko. Ledelsen utarbeider rullerende likviditetsprognoser over fem år. Det tas her inn konservative lakseprisforutsetninger, og man beregner likviditetsbehovet med dette som utgangspunkt. Med den finansieringen som selskapet har ved årsskiftet, vurderes nivået på denne risikoen å være svært tilfredsstillende. Selskapet benytter seg av leasing ved investering i operativt utstyr. Selskapet har god likviditet. Samlet skulle dette gi en tilfredsstillende sikring av selskapets finansielle risiko.

Håndteringen av den operasjonelle risikoen er en sentral faktor for å ha god kontroll på selskapets drift. Det er stort søkelys på fiskehelse og fiskevelferd på smoltanlegget, men det sørges også for at røkter- og slakteritjenestene som tilbys ivaretar dette på sjø og på slakteriet.

Det vil videre være fokus på å redusere kostnader gjennom kontinuerlig forbedring av de biologiske prestasjoner i smolt anlegg og slakteriet. Et tiltak er opplæring av ansatte og gode interne rutiner for å redusere den operasjonelle risikoen.

Selskapet er eid 100% av Grieg Seafood ASA. For ytterligere omtale av finansiell og operasjonell risiko henvises det til konsernregnskapet; www.griegseafood.com.

Arets resultat

Selskapet er tjenesteleverandør av røkter-, slakteri- og brønnbåttjenester til søsterselskapet Grieg Seafood Norway AS i Rogaland. Selskapet leier også ut produksjonsutstyr som benyttes i sjø-fasen. Det har vært god produksjon i settefisk anlegget gjennom 2024. I forbindelse med leveranse av røktertjenestene tar vi også ansvar for god fiskehelse. Selskapet har benyttet seg av rensefisk mot lus, som har vist seg å gi gode resultater i form av lavt lusenivå. Selskapet har biologisk kontroll og ingen lokaliteter hadde påvist PD i 2024. Forbedring av PD og redusert lusenivå har vært og vil være viktige prioriteringsområder som gir forbedring av biologiske prestasjoner både internt og for vår kunde. En



This file is sealed with a digital signature.
The seal is a guarantee for the authenticity
of the document.

Document ID:
633E50D898DB4F599FE7AF8CCE81F404



lokalitet fikk påvist ILA i 2024. Selskapet startet med vaksining mot ILA i 2024. Slakteriet leverer hovedsakelig internt, men også eksternt for å utnytte kapasiteten.

Omsetningen i Grieg Seafood Rogaland AS i 2024 var TNOK 2 263 205 mot TNOK 2 127 101 i 2023. Driftsresultat ble TNOK 366 642 som er en reduksjon fra 2023 hvor driftsresultatet var på TNOK 617 068. Årsresultat før skatt i 2024 ble på TNOK363 695 mot TNOK 613 440 i 2023.

Totalkapitalen var ved utgangen av året TNOK 2 916 051, sammenlignet med TNOK 2 404 571 året før. Egenkapitalandelen per 31.12.2024 var 19% som er en reduksjon fra 48% i 2023.

Når det gjelder evne til egenfinansiering, så er det rammer i konsernet til å ta dette i tiden fremover. Kontantstrømmen er konsernfinansiert gjennom konsernkontoordning som fungerer som "kassekreditt" internt i konsernet.

Kontantstrømoppstillingen

Kontantstrømmen er konsernfinansiert gjennom konsernkontoordningen. Kontantstrøm fra driften var på TNOK 145 321 mot TNOK 104 504 i 2023.. Investeringer i 2024 var på TNOK 65 081 mot TNOK 57 657 i 2023. Kontanter og kontantekvivalenter ved årsslutt var på TNOK 2 177 mot TNOK 2 100 i 2023.

Apenhetsloven

Viser til Grieg Seafood ASA sin redegjørelse om åpenhetsloven, se www.griegseafood.com.

Arbeidsmiljø

Arbeidsmiljøet anses som godt. Selskapet hadde et registrert sykefravær på 3,37% i 2024. Registrert sykefravær for langtidssykemeldte (>16 dager) var på 1,82%. Det er registrert totalt 69 personskader hvor av 11 personskade som medførte sykemelding og 3 personskader som medførte medisinsk behandling og sykemelding.

Likestillingsredegjørelse

Grieg Seafood Rogaland AS arbeider aktivt for likestilling og mot diskriminering på grunn av kjønn, graviditet, permisjon ved fødsel eller adopsjon, omsorgsoppgaver, etnisitet, religion, livssyn, funksjonsnedsettelse, seksuell orientering, kjønnsidentitet og kjønnsuttrykk og kombinasjoner av disse grunnlagene.

I 2024 har selskapet kartlagt og redegjort for:

- *Kjønnsbalansen totalt i virksomheten*
- *Midlertidig ansatte*
- *Ansatte i deltidsstillinger*
- *Antall uker foreldrepermisjon for de ansatte fordelt på menn og kvinner*

Disse forholdene skal kartlegges hvert år.

| Kjønnsbalanse | | Midlertidig ansatte | | Faktisk deltid | | Kontorlandskapet | | Antall uker foreldrepermisjon | | Status likestilling lønn |
|-----------------|------|-----------------------------|------|-----------------------------|------|---------------------------------------|------|-------------------------------|------|--------------------------|
| Oppgis i antall | | Oppgis i % andel av ansatte | | Oppgis i % andel av ansatte | | Oppgis i % andel av ansatte på kontor | | Oppgitt i antall uker | | Kvinner lønn i % av menn |
| Kvinner | Menn | Kvinner | Menn | Kvinner | Menn | Kvinner | Menn | Kvinner | Menn | |
| 44 | 143 | 4% | 10% | 6% | 14% | 33% | 67% | 37,4 | 67 | 95% |

Disse forholdene skal kartlegges hvert år.

Selskapet har alltid arbeidet med likestilling og ikke-diskriminering. Vi er klar over at vi er i en mannsdominert bransje og jobber aktivt for å innføre mangfold i virksomheten vår på en god måte. Vi har retningslinjer og prosedyrer for å være så inkluderende som mulig i alt fra ansettelsesprosessen til



This file is sealed with a digital signature. The seal is a guarantee for the authenticity of the document.

Document ID:
633E50D898DB4F599FE7AF8CEE81F404



hverdagsarbeid. Som følge av dette har vi sett en økende kvinneandel i virksomheten de siste årene. Grieg Seafood Rogaland er ett 100% eid datterselskap av Grieg Seafood ASA, og følger konsernets policy og prosedyrer for likestilling og diskriminering. Viser til Grieg Seafood ASA årsrapport for 2024 for kartlegging av kjønnslikestilling.

Prinsipper og prosedyrer og standarder for likestilling og mot diskriminering:

- *Vårt likestillingsarbeid er forankret i Grieg Seafoods ulike strategier, verktøy, retningslinjer og verdier.*
- *Vi har en egen likestillingsstrategi som ble oppdatert i 2021.*
- *I 2018 utarbeidet vi en Code of Conduct som tok for seg retningslinjer for å hindre diskriminering, trakassering, seksuell trakassering og kjønnsbasert vold, med et tilhørende varslingssystem. Denne ble oppdatert i år 2021.*
- *Det har blitt utviklet og formidlet en Code of Conduct for leverandører, og som er oppdatert med henhold til åpenhetsloven.*
- *Hensynet til likestilling og ikke-diskriminering er ellers inkludert i den øvrige personalpolitikken.*

Arbeidet med å undersøke diskrimineringsrisikoer og likestillingshindre

- HR gjennomgår jevnlig virksomhetens retningslinjer på de ulike personalpolitiske områdene
- I vår årlige medarbeiderundersøkelse blir de ansatte spurt om de blir behandlet rettferdig uavhengig av kjønn, alder, kulturell eller etnisk tilhørighet og seksuell legning. I 2023 kom et nytt spørsmål inn i undersøkelsen som kartlegger hvorvidt ansatte blir rettferdig behandlet, uavhengig av funksjonsnedsettelse
- Likestilling og ikke-diskriminering har vært et søkelys på flere avdelingsmøter gjennom året.
- Vi har en anonym varslingstjeneste som de ansatte kan benytte hvis de ser eller opplever noe som ikke er greit. Denne blir behandlet av en tredjepart, Ernst & Young.
- Det er fokus på å justere uønsket oppførsel så raskt og så lokalt som mulig. HR -avdelingen i Rogaland bistår ved behov i slike saker.
- Kartlegging av kjønnsbalanse viser at det er ansatt 24 % kvinner og 76% menn i selskapet.

I årets medarbeiderundersøkelse kom det frem at 9 av 10 er fornøyd med måten de blir behandlet på når det kommer til kulturell eller etnisk tilhørighet, kjønn, og seksuell legning. 9 av 10 er fornøyd med måten de blir behandlet på når det kommer til alder.

Beskrivelse av tiltak

- Innholdet i stillingsannonser er fortsatt i fokus. Vi har blitt mer bevisste på at bildebruk og ordvalg har konsekvenser for hvem som søker jobb hos oss. Vi stiller også krav om mangfold og ikke-diskriminerende/profesjonelle rekrutteringsprosesser til rekrutteringsbyråer når vi bruker de.
- Oppdatert Code of Conduct er gjennomført av 81 % av de ansatte.
- Økt fokus på medarbeidersamtaler (1 til 1)

Tiltak vi planlegger i året som kommer er:

- Fortsette arbeidet med å promotere et utdanningsløp i regionen for akvakultur, Den Blå Åker
 - Systematisere og forbedre rutiner ved timefangst og fravær.
 - Bedre informasjonsflyt og informasjonskanaler
 - Tettere samarbeid med HR avdeling i Rogaland og HR avdeling i Finnmark
- Fortsette arbeidet med å evaluere og forbedre en felles «Best Practice» i forbindelse med rekruttering, onboarding, sykefravær, personaloppfølging og medarbeiderutvikling

Våre utfordringer er at bransjen er mannsdominert og man må jobbe aktivt med holdninger og kultur, ikke minst mot de unge som i dag skal ta sitt yrkesvalg. Selskapet har arbeidet aktivt med Strand Videregående gjennom en undervisningskonsesjon med fokus på å utdanne både gutter og jenter innen akvakulturfaget. Grieg Seafood Rogaland AS arbeider aktivt for at det ikke skal forekomme forskjellsbehandling blant ansatte og legger vekt på å skape attraktive arbeidsplasser uavhengig av kjønn. Ved utgangen av 2024 hadde selskapet 187 ansatte, hvorav 143 menn og 44 kvinner. Det er ved årsskiftet 2 kvinner i ledende stillinger i selskapet. Styret består av 2 menn og 1 kvinne.



This file is sealed with a digital signature.
The seal is a guarantee for the authenticity
of the document.

Document ID:
633E50D898DB4F599FE7AF8CEE81F404



Selskapet aksepterer ingen diskriminering relatert til kjønn, religion, kulturell og etnisk bakgrunn, funksjonshemming eller på andre områder. Målet er å drive virksomheten basert på likhet og respekt.

Ytre miljø

Selskapets oppdrettsvirksomhet er regulert av lover, forskrifter og tillatelser som er gitt i form av konsesjon. Utslipp fra produksjonsanleggene er innenfor akseptable rammer og myndighetenes krav.

Selskapet har utarbeidet en egen helseplan som fastsetter hvordan alle operasjoner i produksjonen skal foregå. Fisken blir systematisk sjekket av veterinær. Selskapet legger stor vekt på forebyggende arbeid og rask reaksjon dersom sykdom eller lokal forurensning skulle oppstå.

Tiltak er iverksatt for å hindre rømming av oppdrettsfisk. Målet er å drive virksomheten slik at den ikke påfører miljøet permanent skade. Det har ikke vært noen rømminger i 2024.

Selskapet har et program for å holde oppsikt med lakselus på oppdrettsfisk og avluse fisken når dette er nødvendig. Rensefisk blir også brukt til avlusning.

Grieg Seafood Rogaland AS er et heleid datterselskap av Grieg Seafood ASA. Grieg Seafood Konsernet har forpliktet seg til bærekraftig bruk av naturressursene og til å utvikle konsernet med etisk standard. På disse områdene er det vedtatt mål og planer for gjennomføring av tiltak for alle datterselskapene. Vi viser til Grieg Seafood ASA sin årsrapport for 2024, se griegseafood.com

Forsikringer

Det er tegnet forsikring for styrets medlemmer og daglig leder for deres mulige ansvar overfor foretaket og tredjepersoner.

Fortsatt drift

Ved utarbeidelsen av årsregnskapet for 2024 er forutsetningen om fortsatt drift lagt til grunn. Grieg Seafood Rogaland AS er et heleid datterselskap av Grieg Seafood ASA. Antall stor og robust smolt økes og dette vil redusere risikoen for biologiske hendelser. I 2024 produserte vi 1030 tonn smolt på egne settefiskanlegg. Storsmolt strategien er i henhold til plan. Selskapet eier også andeler i Tytlandsvik Aqua AS og Årdal Aqua AS som er produsent av smolt. I Årdal Aqua hadde oppstart i oktober 2024, med første utsett i april 2025.

Selskapet har betjent sin gjeld via morselskapet i henhold til finansieringsavtaler. Selskapet sammen med morselskapet følger løpende opp likviditeten og setter i gang nødvendige tiltak. I 2025 ble ett hybridlån inngått på konsern nivået som bidra til en økt fleksibilitet.

Styret mener at regnskapet gir et riktig bilde av selskapets eiendeler og gjeld, finansielle posisjon og finansielle resultater. Basert på ovenstående redegjørelse for selskapets resultat og stilling bekrefter styret i samsvar med norsk regnskapslov at årsregnskapet er utarbeidet under forutsetning om fortsatt drift, og at denne forutsetningen er til stede.

Disponering av årets overskudd

Styret foreslår at resultatet etter skatt på TNOK 282 615 for 2024 disponeres slik:

| | |
|-----------------------|----------------------|
| Avgitt konsernbidrag | TNOK 873 522 |
| Mot annen egenkapital | <u>TNOK -590 907</u> |
| Sum disponert | <u>TNOK 282 615</u> |



This file is sealed with a digital signature.
The seal is a guarantee for the authenticity
of the document.

Document ID:
633E50D898DB4F599FE7AF8CEE81F404



Hendelser etter balansedagen og fremtidsutsikter

Havbruksnæringen er svært volatil, og det vil alltid være betydelig usikkerhet knyttet til vurderinger av fremtidige forhold. Det har imidlertid vært en stabil økning i etterspørselen etter laks de siste årene, og markedet for selskapets tjenester forventes å være god de neste årene.

Det har ikke vært noen vesentlige hendelser etter balansedagen som får påvirkning for regnskapet for 2024. Får øvrig informasjon om hendelse etter balansedag, se note 20 og Grieg Seafood Konsern for 2024.

Styret mener at årsregnskapet gir et rettviseende bilde av Grieg Seafood Rogaland AS' eiendeler og gjeld, samt finansiell stilling og resultat. Viser også til første kvartalsrapport for 2025 se www.griegseafood.com.

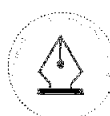
Bergen, 30. juni 2025

Nina Willumsen Grieg
Styreleder

Magnus Johannesen
Styremedlem

Alexander Knudsen
Styremedlem

Kjetil Ørnes
Daglig leder



This file is sealed with a digital signature.
The seal is a guarantee for the authenticity
of the document.

Document ID:
633E50D898DB4F599FE7AF8CEE81F404



GRIEG SEAFOOD ROGALAND AS RESULTATREGNSKAP

| | NOTE | 2024 | 2023 |
|---|-----------|----------------------|----------------------|
| DRIFTSINNTEKTER | | | |
| Salgsinntekt fra fiskeoppdrettsnæring | 2, 3 | 2 263 205 396 | 2 127 100 546 |
| Andre driftsinntekter | 2 | 73 595 980 | 189 190 401 |
| Sum driftsinntekter | 2 | 2 336 801 375 | 2 316 290 947 |
| DRIFTSKOSTNADER | | | |
| Varekostnad | 3 | 1 533 843 066 | 1 283 658 123 |
| Beh. endr. varer under tilv. og ferdigvarer | 4 | -12 862 450 | -48 537 762 |
| Lønn og sosiale kostnader | 5, 6 | 161 467 287 | 154 887 376 |
| Ordinære avskrivninger | 7 | 63 788 018 | 62 056 713 |
| Andre gevinster og tap | | 642 372 | -32 343 265 |
| Annen driftskostnad | 5, 8 | 223 281 333 | 279 501 469 |
| Sum driftskostnader | | 1 970 159 625 | 1 699 222 654 |
| Driftsresultat | | 366 641 750 | 617 068 293 |
| FINANSPOSTER | | | |
| Renteinntekter fra konsernselskaper | | 19 270 817 | 9 099 716 |
| Renteinntekter | | 642 550 | 373 259 |
| Rentekostnader | | 19 939 440 | 12 937 906 |
| Andre finanskostnader | | 2 920 426 | 163 302 |
| Sum finansposter | | -2 946 499 | -3 628 233 |
| Ordinært resultat før skattekostnad | | 363 695 251 | 613 440 060 |
| Skattekostnad på resultat | 9 | 81 079 384 | 159 555 302 |
| ÅRSRESULTAT | 10 | 282 615 867 | 453 884 758 |
| OPPLYSNINGER OM: | | | |
| Avgitt konsemdrag (etter skatteeffekt) | | 873 522 570 | 276 979 349 |
| Avsatt til annen egenkapital | | 0 | 176 905 409 |
| Overført fra annen egenkapital | | 590 906 703 | 0 |



This file is sealed with a digital signature.
The seal is a guarantee for the authenticity
of the document.

Document ID:
633E50D898DB4F599FE7AF8CEE81F404



GRIEG SEAFOOD ROGALAND AS BALANSE PR. 31.12.

| | NOTE | 2024 | 2023 |
|---|-------------|----------------------|----------------------|
| EIENDELER | | | |
| ANLEGGSMIDLER | | | |
| IMMATERIELLE EIENDELER | | | |
| Konsesjoner | 11 | 8 578 625 | 8 578 625 |
| Sum immaterielle eiendeler | | 8 578 625 | 8 578 625 |
| VARIGE DRIFTSMIDLER | | | |
| Bygg | 7 | 224 219 183 | 230 125 368 |
| Nøt/Mær/Forføyn | 7 | 130 061 611 | 116 364 762 |
| Prod.anlegg | 7 | 334 741 492 | 291 129 711 |
| Andre dr.midler | 7 | 73 026 726 | 80 903 465 |
| Sum varige driftsmidler | 7, 8 | 762 049 012 | 718 523 306 |
| FINANSIELLE ANLEGGSMIDLER | | | |
| Investeringer i tilknyttet selskap | 12 | 173 974 400 | 140 094 400 |
| Lån til tilknyttet selskap | 12 | 6 000 000 | 14 600 000 |
| Investeringer i aksjer og andeler | 13 | 77 000 | 77 000 |
| Sum finansielle anleggsmidler | | 180 051 400 | 154 771 400 |
| Sum anleggsmidler | | 950 679 037 | 881 873 331 |
| OMLØPSMIDLER | | | |
| Beholdning av råvarer/varer i arbeid m.v. | 4 | 399 922 054 | 387 120 023 |
| FORDRINGER | | | |
| Kundefordringer | 3 | 60 740 733 | 43 786 737 |
| Fordringer på foretak i samme konsern | 3 | 1 400 674 448 | 1 038 524 888 |
| Andre kortsiktige fordringer | | 101 857 637 | 51 165 554 |
| Sum fordringer | | 1 563 272 819 | 1 133 477 179 |
| Kasse, bankinnskudd | 14 | 2 176 874 | 2 100 000 |
| Sum omløpsmidler | | 1 965 371 747 | 1 522 697 202 |
| SUM EIENDELER | | 2 916 050 784 | 2 404 570 533 |



This file is sealed with a digital signature.
The seal is a guarantee for the authenticity
of the document.

Document ID:
633E50D898DB4F599FE7AF8CEE81F404



GRIEG SEAFOOD ROGALAND AS BALANSE PR. 31.12.

| | NOTE | 2024 | 2023 |
|--|-----------|----------------------|----------------------|
| EGENKAPITAL OG GJELD | | | |
| EGENKAPITAL | | | |
| INNSKUTT EGENKAPITAL | | | |
| Aksjekapital | 10, 15 | 71 494 000 | 71 494 000 |
| Annen innskutt egenkapital | 10 | 66 505 141 | 66 505 141 |
| Sum innskutt egenkapital | | 137 999 141 | 137 999 141 |
| OPPTJENT EGENKAPITAL | | | |
| Annen egenkapital | 10 | 415 994 938 | 1 006 901 641 |
| Sum opptjent egenkapital | | 415 994 938 | 1 006 901 641 |
| Sum egenkapital | 10 | 553 994 079 | 1 144 900 782 |
| GJELD | | | |
| AVSETNING FOR FORPLIKTELSE | | | |
| Utsatt skatt | 9 | 109 285 700 | 107 636 148 |
| Andre avsetninger for forpliktelser | | 13 334 667 | 0 |
| Sum avsetning for forpliktelser | | 122 620 367 | 107 636 148 |
| ANNEN LANGSIKTIG GJELD | | | |
| Annen langsiktig gjeld | 8, 16, 17 | 98 481 392 | 79 897 724 |
| Sum annen langsiktig gjeld | | 98 481 392 | 79 897 724 |
| KORTSIKTIG GJELD | | | |
| Første års avdrag langsiktig gjeld | 8, 17 | 21 095 276 | 20 506 782 |
| Gjeld til foretak i samme konsern | 3 | 785 769 185 | 459 939 717 |
| Leverandørgjeld | 3 | 337 976 305 | 209 927 938 |
| Betalbar skatt | | 2 952 402 | 0 |
| Skyldige offentlige avgifter | | 12 513 753 | 9 931 396 |
| Skyldig konsernbidrag | 3, 10 | 950 000 000 | 355 101 730 |
| Derivater | 18 | 1 465 932 | 823 561 |
| Annen kortsiktig gjeld | | 29 182 092 | 15 904 756 |
| Sum kortsiktig gjeld | | 2 140 954 945 | 1 072 135 879 |
| Sum gjeld | | 2 362 056 705 | 1 259 669 751 |
| SUM EGENKAPITAL OG GJELD | | 2 916 050 784 | 2 404 570 533 |

Bergen, 30.06.2025
Styret i Grieg Seafood Rogaland AS

Nina Willumsen Grieg
styreleder

Alexander Knudsen
styremedlem

Magnus Johannesen
styremedlem

Kjetil Ørnes
daglig leder



This file is sealed with a digital signature.
The seal is a guarantee for the authenticity
of the document.

Document ID:
633E50D898DB4F599FE7AF8CEE81F404



Grieg Seafood Rogaland AS

Kontantstrømpstilling

| | 2024 | 2023 |
|--|--------------------|--------------------|
| Kontantstrømmer fra operasjonelle aktiviteter | | |
| Resultat før skattekostnad | 363 695 251 | 613 440 060 |
| Periodens betalte skatt | 0 | -194 347 345 |
| Tap/ gevinst ved salg av eiendeler | 2 550 000 | 1 710 345 |
| Avskrivninger | 63 788 018 | 62 056 713 |
| Endring i varelager | -12 802 032 | -56 951 196 |
| Endring i kundefordringer | -16 953 996 | -23 618 491 |
| Endring i vareleverandørgjeld | 128 048 367 | -48 925 196 |
| Endringer i lånefordring konsern | -362 149 560 | -57 999 707 |
| Endring i andre lidsavgrensingsposter | -20 855 351 | -190 861 389 |
| Netto kontantstrøm fra operasjonelle aktiviteter | 145 320 696 | 104 503 795 |
| Kontantstrøm fra investeringsaktiviteter | | |
| Innbetalinger ved salg av varige driftsmidler | 250 000 | 423 000 |
| Utbetalinger ved kjøp av varige driftsmidler | -65 081 462 | -57 657 473 |
| Innbetalinger på andre lånefordringer (korts./langs.) | 8 600 000 | 0 |
| Innbetalinger ved salg av aksjer og obligasjoner mv | 4 800 000 | 0 |
| Utbetalinger ved kjøp av aksjer, obligas. / konsernbidrag til DS | -41 480 000 | 0 |
| Netto kontantstrøm fra investeringsaktiviteter | -92 911 462 | -57 234 473 |
| Kontantstrømmer fra finansieringsaktiviteter | | |
| Netto endring konsernkontoordning | 241 888 355 | 325 146 921 |
| Innbetalinger gjeld konsernselskaper | 83 941 113 | 30 098 994 |
| Innbetalinger ved opplak av annen gjeld (korts./langs.) | -4 476 431 | -16 674 |
| Utbetalinger ved nedbetaling av annen gjeld (korts./langs.) | -18 583 668 | -22 398 564 |
| Utbetalinger av konsernbidrag til MS | -355 101 730 | -377 999 999 |
| Netto kontantstrømmer fra finansieringsaktiviteter | -52 332 361 | -45 169 322 |
| Netto kontantstrøm for perioden | 76 873 | 2 100 000 |
| Kontanter og kontantekvivalenter ved periodens begynnelse | 2 100 000 | 0 |
| Kontanter og kontantekvivalenter ved periodens slutt | 2 176 873 | 2 100 002 |
| Denne består av: | | |
| Bankinnskudd m.v. | 2 176 874 | 2 100 000 |
| Ubenyttet driftskreditt utgjør i tillegg | | |
| | 0 | 0 |

30.06.2025/13:48



This file is sealed with a digital signature.
The seal is a guarantee for the authenticity
of the document.

Document ID:
633E50D898DB4F599FE7AF8CEE81F404



Note 1 Regnskapsprinsipper

Grieg Seafood Rogaland AS er 100% eid av Grieg Seafood ASA og inngår i konsernregnskapet til Grieg Seafood ASA. Se www.griegseafood.no.

Morselskapet (Grieg Seafood ASA) har forretningsadresse C.Sundtsgt.17/19, 5004 Bergen.

Årsregnskapet er satt opp i samsvar med regnskapsloven og god regnskapsskikk for alminnelige foretak.

Inntektsføring

Inntekt resultatføres når den er opptjent. Inntektsføring skjer følgelig normalt på leveringstidspunktet ved salg av varer og tjenester.

Klassifisering og vurdering av balanseposter

Eiendeler bestemt til varig eie eller bruk er klassifisert som anleggsmidler. Eiendeler som er tilknyttet varekretsløpet er klassifisert som omløpsmidler. Fordringer klassifiseres som omløpsmidler hvis de skal tilbakebetales i løpet av ett år etter utbetalingstidspunktet. For gjeld legges analoge kriterier til grunn.

Omløpsmidler vurderes til det laveste av anskaffelseskost og virkelig verdi. Kortsiktig gjeld balanseføres til nominelt beløp.

Anleggsmidler vurderes til anskaffelseskost. Varige anleggsmidler som forringes i verdi avskrives lineært over forventet økonomisk levetid. Anleggsmidlene nedskrives til virkelig verdi ved verdifall hvis regnskapsreglene krever det.

Nominelle beløp ned- diskonteres hvis renteelementet er vesentlig.

Varige driftsmidler

Varige driftsmidler balanseføres og avskrives lineært over driftsmidlenes forventede levetid dersom de har en viss økonomisk levetid, samt en vesentlig kostpris. Vedlikehold av driftsmidler kostnadsføres løpende under driftskostnader. Påkostninger eller forbedringer tillegges driftsmidlets kostpris og avskrives i takt med driftsmidlet. Skillet mellom vedlikehold og påkostning/forbedring regnes i forhold til driftsmidlets stand ved kjøp av driftsmidlet. Leide (leasede) driftsmidler balanseføres som driftsmidler hvis leiekontrakten anses som finansiell.

Immaterielle eiendeler

Immaterielle eiendeler som forventes å gi fremtidige inntekter aktiveres. Avskrivninger beregnes lineært over eiendelenes økonomiske levetid. Utgifter forbundet med forskning og utvikling kostnadsføres løpende. Konesjoner med ubegrenset levetid vurderes årlig for verdifall.

Investering datterselskap og tilknyttede selskaper

Tilknyttede selskap

Investeringer i tilknyttede selskaper vurderes etter kostmetoden i selskapsregnskapet, og er vurdert til anskaffelseskost for aksjene med mindre nedskrivning har vært nødvendig. Mottatt utbytte bokføres under annen finansinntekt.

Nedskrivning av anleggsmidler

Ved indikasjon på at balanseført verdi av et anleggsmiddel er høyere enn virkelig verdi, foretas det test for verdifall. Testen foretas for det laveste nivå av anleggsmidler som har selvstendige kontantstrømmer. Hvis balanseført verdi er høyere enn både salgsverdi og gjenvinnbart beløp (nåverdi ved fortsatt bruk/eie), foretas det nedskrivning til det høyeste av salgsverdi og gjenvinnbart beløp. Tidligere nedskrivninger reverseres hvis forutsetningene for nedskrivningen ikke lenger er til stede (med unntak for nedskrivning av goodwill).

Kundefordringer og andre fordringer

Kundefordringer og andre fordringer oppføres i balansen til pålydende etter fradrag for avsetning til forventet tap. Avsetning til tap estimeres basert på individuell basis for hver vesentlig fordring.

Kortsiktige investeringer

Kortsiktige investeringer (aksjer og andeler vurdert som omløpsmidler) vurderes til det laveste av gjennomsnittlig anskaffelseskost og virkelig verdi på balansedagen. Mottatt utbytte og andre utdelinger inntektsføres som annen finansinntekt.

Leasing

Leiebeløp fordeles mellom rentekostnad og avdrag på gjelden. Leieavtaler klassifiseres som finansielle eller operasjonelle i samsvar med avtalens reelle innhold. Dersom det vesentligste av økonomisk risiko og kontroll



This file is sealed with a digital signature.
The seal is a guarantee for the authenticity
of the document.

Document ID:
633E50D898DB4F599FE7AF8CEE81F404



knyttet til det underliggende leieobjektet er gått over på selskapet, klassifiseres avtalen som finansiell og tilhørende eiendeler og forpliktelser balanseføres. Andre leieavtaler klassifiseres som operasjonelle. Operasjonell leasing kostnadsføres som driftskostnad basert på fakturert leasingleie.

Finansielle leieavtaler balanseføres til verdien av vederlaget i leieavtalen. Verdien av vederlaget er nåverdien av leie-betalingene. Ved beregning av nåverdien legges enten implisitt rente i leieavtalen eller selskapets alternative lånerente til grunn. Balanseførte leieavtaler vurderes etter de generelle vurderingsreglene i regnskapsloven. Når eiendelen har begrenset økonomisk levetid avskrives den etter en fornuftig avskrivningsplan. For leie avtaler som ikke balanseføres er leie-betalingene en driftskostnad som fordeles systematisk over hele leieperioden.

Pensjoner

Grieg Seafood Rogaland AS har kontraktstfestet avtalefestet pensjon (AFP) for alle sine ansatte. Det er ingen som har tatt ut pensjon etter gammel ordning. Alle ansatte er med i innskuddsordning. Premien kostnadsføres løpende.

Konsernkonto ordning - innskudd og opptrekk

Grieg Seafood ASA inngikk i 2008 finansiering for hele Grieg Seafood Konsern og opererer som en intern bank. Grieg Seafood står som lånetaker for det totale lånet hos kredittinstitusjonen og låner videre ut til konsernselskapene. Grieg Seafood ASA opprettet samtidig konsernkonto (flerkonto) hvor det er Grieg Seafood ASA som er konsernkonto-innehaver og har den juridiske forpliktelsen mot kredittinstitusjonen. Innskudd og opptrekk blir bokført som konserninterne transaksjoner. Alle konsernselskapene er solidarisk ansvarlig ovenfor kredittinstitusjonen for det totale forpliktelse innenfor ordningen.

Utenlandsk valuta

Alle transaksjoner i utenlandsk valuta er omregnet til norske kroner på transaksjonstidspunktet. Alle pengeposter i utenlandsk valuta er omregnet til balansedagens kurs. Valutakursendringer resultatføres løpende i regnskapsperioden under andre finansposter.

Skatt

Skattekostnaden i resultatregnskapet omfatter både periodens betalbare skatt og endring i utsatt skatt. Utsatt skatt beregnes med aktuell skattesats på grunnlag av de midlertidige forskjeller som eksisterer mellom regnskapsmessige og skattemessige verdier, samt eventuelt ligningsmessig underskudd til fremføring ved utgangen av regnskapsåret. Skatteøkende og skattereduserende midlertidige forskjeller som reverserer eller kan reversere i samme periode er utlignet. Oppføring av utsatt skattefordel på netto skattereduserende forskjeller som ikke er utlignet og underskudd til fremføring, begrunnes med antatt fremtidig inntjening. Utsatt skatt og skattefordel som kan balanseføres oppføres netto i balansen.

Kontantstrømoppstilling

Kontantstrømoppstillingen utarbeides etter den indirekte metoden. Kontanter og kontantekvivalenter omfatter kontanter, bankinnskudd og andre kortsiktige, likvide plasseringer som umiddelbart og med uvesentlig kursrisiko kan konverteres til kjente kontantbeløp og med forfallsdato kortere enn tre måneder fra anskaffelsesdato.

Varelager

Beholdning av råvarer, dvs. for og andre innkjøpte lagervarer, er medtatt til anskaffelseskost, eventuelt nedskrevet for ukurans. Beholdning av varer i arbeid, dvs. laks i produksjon og ferdig varer er vurdert til det laveste av full tilvirkningskost og netto salgsværdi. Netto salgsværdi beregnes som salgsværdien av ferdige tilvirkede varer redusert for gjenværende tilvirkningskostnader og salgskostnader.

Finansielle laksederivater

Grieg Seafood Rogaland inngår finansielle fastpris kontrakter knyttet til fremtidig salg av laks. Urealiserte tap resultatføres i henhold til forsiktighetsprinsippet og vises som andre gevinster og tap i resultatregnskapet. Virkelig verdi av kontraktene er beregnet basert på markedspris på balansedagen. Forpliktelsene er klassifisert som annen kortsiktig gjeld ettersom de forventes oppgjort innen 12 måneder.

Konsernregnskap

Selskapet konsolideres inn i Grieg Seafood ASA og er unntatt fra konsernregnskapsplikt etter regnskapsloven § 3-7. Se www.griegseafood.com.



This file is sealed with a digital signature. The seal is a guarantee for the authenticity of the document.

Document ID:
633E50D898DB4F599FE7AF8CEE81F404



Note 2 Driftsinntekter

Grieg Seafood Rogaland AS driver oppdrett av smolt og laks, samt leverer tjenester som er nært knyttet til oppdrett av laks. Selskapet har eget slakteri. All slaktet laks er solgt til Grieg Seafood Sales AS. Dette er et salgsselskap heleid av Grieg Seafood ASA. Salgsinntektene inkluderer inntekter ved salg og tjenester i forbindelse med ordinær virksomhet.

Note 3 Mellomværende med selskap i samme konsern m.v.

| 2024 | Driftsinntekter | Driftskostnader | Netto finans | Fordringer | Gjeld |
|-------------------------------|----------------------|--------------------|-------------------|----------------------|---------------------|
| Grieg Seafood ASA | 877 523 | 30 673 310 | - 8 657 983 | 55 066 202 | -666 218 335 |
| Grieg Seafood BC | | | | | |
| Grieg Seafood Finnmark AS | 10 281 041 | 0 | | 14 452 929 | |
| Tytlandsvik Aqua AS | | 284 336 618 | | | |
| Grieg Seafood Sales AS | 849 872 989 | | | 105 000 816 | -11 676 448 |
| Grieg Seafood Canada AS | | | | | |
| Grieg Seafood Newfoundland AS | | | | | |
| Grieg Maturitas II AS | | 56 884 | | | |
| Grieg Seafood Marine Ltd | 4 451 701 | | | 2 636 051 | |
| Rensefiskegruppen AS | | | | | |
| Grieg Seafood Norway AS | 1 364 137 199 | 29 118 847 | | 1 223 518 450 | -107 874 402 |
| Sum | 2 229 620 453 | 344 185 659 | -8 657 983 | 1 400 674 448 | -785 769 185 |

| 2023 | Driftsinntekter | Driftskostnader | Netto finans | Fordringer | Gjeld |
|-------------------------------|----------------------|--------------------|-------------------|----------------------|---------------------|
| Grieg Seafood ASA | | 49 164 224 | -3 507 659 | | -411 619 417 |
| Grieg Seafood BC | 6 931 | | | | |
| Grieg Seafood Finnmark AS | 119 | 4 828 | | 119 | |
| Tytlandsvik Aqua AS | | 162 147 397 | | | |
| Grieg Seafood Sales AS | 879 452 435 | 11 452 875 | | 202 159 103 | -12 558 133 |
| Grieg Seafood Canada AS | | | | | |
| Grieg Seafood Newfoundland AS | | | | | -11 096 808 |
| Grieg Seafood Rogaland Sjø AS | 1 273 979 722 | | | 836 366 573 | -379 767 088 |
| Grieg Seafood Marine Ltd | 126 822 | | | | -907 |
| Grieg Maturitas II AS | | 111 329 | | | |
| Rensefiskegruppen AS | | 6 012 345 | | | |
| Sum | 2 153 566 029 | 228 892 998 | -3 507 659 | 1 038 524 888 | -815 041 446 |

Grieg Seafood Rogaland AS selger sin produksjon av levende laks til Grieg Seafood Sales AS for videresalg til kunder i inn- og utland. I tillegg ytes også slakte- og brønnbåttjenester. Grieg Seafood Sales AS er 100 % eid av Grieg Seafood ASA, Grieg Seafood Rogaland AS sitt morselskap. Grieg Seafood Rogaland AS har en driftsavtale for å drive oppdretts aktiviteten av laks med Grieg Seafood Rogaland Sjø AS som inkluderer røktertjenester og leveranse av smolt.

Grieg Seafood Rogaland AS kjøper tjenester fra ulike nærstående parter:

- Konserninterne tjenester samt konsernintern finansiering formidles fra morselskapet, Grieg Seafood ASA.
- Finansielle laksekontrakter blir formidlet via morselskapet, klassifiseres som en del av selskapets driftsinntekter.
- Kjøper andre ICT- og andre tjenester fra Grieg Maturitas AS.

Grieg Seafood Rogaland AS kjøper smolt fra Tytlandsvik Aqua AS og rådgivningstjenester fra Blue Planet AS. Selskapene er nærstående ved at ansatte i GSF konsernet er styremedlem i disse selskapene. Alle transaksjoner med nærstående prises er i henhold til prinsipp om armlengdes avstand.

Note 4 Varer

Selskapets varelager består av:

| | 2024 | 2023 |
|-------------------------------------|--------------------|--------------------|
| Lager av råvarer (förlager) | 30 047 216 | 30 107 635 |
| Lager av varer under tilvirkning | 369 874 838 | 357 012 388 |
| Sum varer på lager pr. 31.12 | 399 922 054 | 387 120 023 |



This file is sealed with a digital signature. The seal is a guarantee for the authenticity of the document.

Document ID:
633E50D898DB4F599FE7AF8CEE81F404



Note 5 Lønn/personalkostnader, godtgjørelser, lån til ledende personer mm.

| | 2024 | 2023 |
|---------------------------|--------------------|--------------------|
| Lønninger | 125 088 755 | 122 772 616 |
| Arbeidsgiveravgift | 17 319 602 | 18 127 613 |
| Innleid arbeidskraft | -735 928 | 2 044 266 |
| Pensjonskostnader | 7 453 484 | 7 134 828 |
| Andre ytelser | 12 341 375 | 4 808 052 |
| Sum lønnskostnader | 161 467 287 | 154 887 376 |

| | | |
|----------------|-----|-----|
| Antall årsverk | 138 | 141 |
|----------------|-----|-----|

| | 2024 | 2023 |
|-----------------------------------|------------------|------------------|
| Godtgjørelser daglig leder | | |
| Lønn daglig leder | 1 417 362 | 1 255 512 |
| Utløste kontantopsjoner | 0 | 0 |
| Andre godtgjørelser | 10 768 | 46 614 |
| Sum godtgjørelser | 1 428 130 | 1 302 126 |

Daglig leder ble ansatt i Grieg Seafood Norway AS 01.01.2024, og deler av lønnen er viderefakturert Grieg Seafood Rogaland AS. Daglig leder har kontantbasert opsjonsordning via morselskap Grieg Seafood ASA, pr. 31.12.2024 er det 150 000 opsjoner.

Det ble i 2019 etablert et aksjespareprogram for alle ansatte i Grieg Seafood ASA.

Det er ikke gitt lån/sikkerhetsstillelse til daglig leder, styreformann eller andre nærstående parter, og følgelig er det ingen enkelt lån/sikkerhetsstillelse som utgjør mer enn 5 % av selskapets egenkapital.

Det er ikke utbetalt styregodtgjørelse 2024. Medlemmer av styret og daglig leder har opsjonsordninger i morselskapet Grieg Seafood ASA. Det henvises til nærmere omtale i konsernregnskapet i note 17.

Obligatorisk tjenestepensjon

Selskapets pensjonsordninger tilfredsstiller kravene i lov om obligatorisk tjenestepensjon.

Revisor

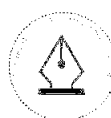
Honorar til revisjon fordeles slik:

| | 2024 | 2023 |
|--------------------------------|----------------|----------------|
| Lovpålagt revisjon | 766 182 | 440 759 |
| Andre tjenester | 28 045 | 0 |
| Sum honorar til revisor | 794 227 | 440 759 |

Note 6 Pensjoner

Grieg Seafood Rogaland AS har ytet innskudd til lokale pensjonsplaner for alle ansatte. Selskapets pensjonsordninger tilfredsstiller kravene i lov om obligatorisk tjenestepensjon. Pensjonspremien kostnadsføres løpende over drift. Arbeidsgiverperioden kostnadsføres basert på innbetalt pensjonspremie.

Grieg Seafood Rogaland AS har gjennom hovedavtale (AFP) pensjonsordning som omfatter i alt 186 personer. Ordningen gir rett til definerte fremtidige ytelser. Disse er i hovedsak avhengig av antall opptjeningsår, lønnsnivå ved oppnådd pensjonsalder og størrelsen på ytelsene fra folketrygden. Forpliktelsene er dekket gjennom et forsikringselskap.



This file is sealed with a digital signature.
The seal is a guarantee for the authenticity
of the document.

Document ID:
633E50D898DB4F599FE7AF8CEE81F404



Note 7 Varige driftsmidler

| | Andre driftsmidler | Bygg | Prod.anlegg | Nøter/Mær/ Fortøyninger | Sum |
|-----------------------------------|--------------------|--------------------|--------------------|-------------------------|----------------------|
| Anskaffelseskost pr. 01.01 | 144 935 877 | 311 480 858 | 511 263 186 | 280 225 524 | 1 247 905 445 |
| Tilgang kjøpte driftsmidler | 213 290 | 1 787 966 | 69 537 665 | 35 774 803 | 107 313 724 |
| Avgang | -1 124 495 | 0 | -181 079 | 0 | -1 305 574 |
| Anskaffelseskost pr. 31.12 | 144 024 672 | 313 268 824 | 580 619 772 | 316 000 327 | 1 353 913 595 |

| | | | | | |
|---|-------------------|-------------------|--------------------|--------------------|--------------------|
| Avskrivninger og nedskrivninger pr. 01.01 | 64 032 412 | 81 355 490 | 220 133 475 | 163 860 762 | 529 382 139 |
| Avskrivninger på avgang | -1 124 495 | 0 | -181 079 | 0 | -1 305 574 |
| Årets avskrivninger | 8 090 028 | 7 694 151 | 25 925 885 | 22 077 954 | 63 788 018 |
| Akk. avskrivninger pr. 31.12 | 70 997 945 | 89 049 641 | 245 878 282 | 185 938 716 | 591 864 583 |

| | | | | | |
|-----------------------------------|-------------------|--------------------|--------------------|--------------------|--------------------|
| Balansført verdi pr. 31.12 | 73 026 726 | 224 219 183 | 334 741 492 | 130 061 611 | 762 049 012 |
|-----------------------------------|-------------------|--------------------|--------------------|--------------------|--------------------|

| Økonomisk levetid | 3-10 år | 10-50 år | 5-50 år | 7-25 år | |
|------------------------------------|------------|----------|------------|------------|-------------|
| Avskrivningsplan | Lineær | Lineær | Lineær | Lineær | |
| Bokført verdi leasede driftsmidler | 27 157 203 | 0 | 57 177 945 | 88 419 122 | 172 754 270 |
| Tilhørende balansført leasinggjeld | 12 613 474 | 0 | 58 873 182 | 48 090 013 | 119 576 668 |

Leasede driftsmidler: leieavtalens varighet varierer fra 36 - 84 måneder.



This file is sealed with a digital signature.
The seal is a guarantee for the authenticity
of the document.

Document ID:
633E50D898DB4F599FE7AF8CEE81F404



Note 8 Leasingkontrakter

Operasjonell leasing:

Selskapet har inngått operasjonelle leieavtaler hovedsakelig relatert til leie av brønn og -arbeidsbåter, men også lokaler, tomter og landfester.

Oversikt over fremtidige leiebeløp operasjonell leasing:

| Operasjonell leasing | Innen 1 år | 1-5 år | Senere | Totalt |
|----------------------|------------|-----------|---------|------------|
| | 34 648 975 | 7 777 464 | 306 397 | 42 732 836 |

Finansiell leasing:

| | 2024 | 2023 |
|---------------------------------------|-------------|-------------|
| Bokført verdi av leasede driftsmidler | 172 754 270 | 142 256 472 |
| Bokført leasinggjeld | 119 576 669 | 100 404 506 |

Oversikt over fremtidig minimum leie (finansielle leieavtaler):

| | Innen 1 år | 1-5 år | Senere | Totalt |
|-------------------------------|-------------------|-------------------|-------------------|--------------------|
| Minimum leiebeløp | 28 546 804 | 90 868 722 | 27 451 128 | 146 866 654 |
| Renter | -6 973 979 | -18 038 506 | -2 277 500 | -27 289 985 |
| Fremtidig minimumsleie | 21 572 825 | 72 830 216 | 25 173 628 | 119 576 669 |



This file is sealed with a digital signature.
The seal is a guarantee for the authenticity
of the document.

Document ID:
633E50D898DB4F599FE7AF8CEE81F404

**Note 9 Skatt**

| Årets skattekostnad | 2024 | 2023 |
|--|-------------------|--------------------|
| Resultatført skatt på ordinært resultat: | | |
| Betalbar skatt | 79 429 832 | 78 122 381 |
| Endring i utsatt skatt | 1 649 552 | 81 432 921 |
| Skattekostnad ordinært resultat | 81 079 384 | 159 555 302 |

| | | |
|------------------------------------|-------------------|--------------|
| Skattepliktig inntekt: | | |
| Resultat før skatt | 363 695 251 | 613 440 060 |
| Permanente forskjeller | 5 489 779 | 79 468 043 |
| Endring i midlertidige forskjeller | -8 140 338 | -337 806 373 |
| Avgitt konsernbidrag | -347 624 683 | -355 101 730 |
| Skattepliktig inntekt | 13 420 009 | 0 |

| | | |
|--|------------------|-------------|
| Betalbar skatt i balansen: | | |
| Betalbar skatt på årets resultat | 79 429 832 | 78 122 381 |
| Betalbar skatt på avgitt konsernbidrag | -76 477 430 | -78 122 381 |
| Sum betalbar skatt i balansen | 2 952 402 | 0 |

| | | |
|--|-------------------|--------------------|
| Beregning av effektiv skattesats | | |
| Resultat før skatt | 363 695 251 | 613 440 060 |
| Beregnet skatt av resultat før skatt | 80 012 955 | 134 956 813 |
| Skatteeffekt av permanente forskjeller | 1 207 751 | 17 482 969 |
| Sum | 81 220 707 | 152 439 783 |
| Effektiv skattesats | 22,3 % | 24,8 % |

Skatteeffekten av midlertidige forskjeller som har gitt opphav til utsatt skatt og utsatte skattefordeler, spesifisert på typer av midlertidige forskjeller

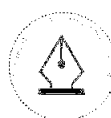
| | 2024 | 2023 | Endring |
|--------------------------|--------------------|--------------------|-------------------|
| Varige driftsmidler | 89 482 739 | 92 441 169 | 2 958 430 |
| Varebeholdning | 369 874 838 | 357 012 388 | -12 862 450 |
| Balanseførte leieavtaler | 53 177 602 | 41 851 965 | -11 325 637 |
| Gevinst – og tapskonto | -981 395 | -1 226 743 | -245 349 |
| Avsetninger mv | -13 334 667 | 0 | 13 334 667 |
| Sum | 498 219 116 | 490 078 778 | -8 140 338 |

| | | | |
|----------------------------------|--------------------|--------------------|-------------------|
| Aksjer og andre verdipapirer | -1 465 932 | -823 561 | 642 371 |
| Grunnlag for utsatt skatt | 496 753 184 | 489 255 217 | -7 497 967 |

| | | | |
|----------------------------|--------------------|--------------------|-------------------|
| Utsatt skatt (22 %) | 109 285 700 | 107 636 148 | -1 649 553 |
|----------------------------|--------------------|--------------------|-------------------|

Note 10 Egenkapital

| Årets endring i egenkapital | Aksjekapital | Innskutt egenkapital | Annen egenkapital | Sum |
|------------------------------------|---------------------|-----------------------------|--------------------------|--------------------|
| Egenkapital pr. 01.01.2024 | 71 494 000 | 66 505 141 | 1 006 901 641 | 1 144 900 782 |
| Avgitt konsernbidrag | | | -873 522 570 | -873 522 570 |
| Årets resultat | 0 | 0 | 282 615 867 | 282 615 867 |
| Egenkapital pr. 31.12.2024 | 71 494 000 | 66 505 141 | 415 994 938 | 553 994 079 |



This file is sealed with a digital signature.
The seal is a guarantee for the authenticity
of the document.

Document ID:
633E50D898DB4F599FE7AF8CEE81F404



Note 11 Immaterielle eiendeler

| | Goodwill | Konsesjoner | Sum |
|--|-------------------|------------------|-------------------|
| Anskaffelseskost pr. 01.01 | 13 971 971 | 8 578 625 | 22 550 596 |
| Avgang konsesjoner tingsinnskudd (note 13) | | | 0 |
| Solgt konsesjon | | | 0 |
| Anskaffelseskost pr. 31.12 | 13 971 971 | 8 578 625 | 22 550 596 |
| Avskrivninger og nedskrivninger pr. 01.01 | 13 971 971 | 0 | 13 971 971 |
| Akk. avskrivninger pr. 31.12 | 13 971 971 | 0 | 13 971 971 |
| Balanseført verdi pr. 31.12 | 0 | 8 578 625 | 8 578 625 |
| Økonomisk levetid | 10 år | | |
| Avskrivningsplan | Lineær | | |



This file is sealed with a digital signature.
The seal is a guarantee for the authenticity
of the document.

Document ID:
633E50D898DB4F599FE7AF8CEE81F404



Note 12 Investeringer i tilknyttet selskap

Grieg Seafood Rogaland AS kjøpte i 2018 seg opp via emisjon med MNOK 30 i Tytlandsvik Aqua AS, hvilket tilsvarer 33,33 % av aksjene (100 000 aksjer) i selskapet. Tytlandsvik Aqua AS har forretningsadresse Vormedalsvegen, 4130 Hjelmeland.

Resterende aksjer er eiet av Bremnes Seashore AS (33,33 %) og Vest Havbruk AS (33,33 %). Tytlandsvik Aqua AS Skal være med å sikre Grieg Seafood konsernet en økt og bedre tilgang på postsmølt.

Grieg Seafood Rogaland AS kjøpte i 2021 50 % (5 000 aksjer) av aksjene i Årdal Aqua AS for MNOK 2,5. Via emisjon i 2022 kjøpte Grieg Seafood Rogaland AS 6 428 aksjer til kurs 14 000,3733, totalt kr.89 994 400, og ved ny emisjon i 2024 kjøpte Grieg Seafood Rogaland AS 2963 aksjer til kurs 13 999,3250, totalt kr. 41 480 000. Etter dette eier Grieg Seafood Rogaland AS 45,79% av aksjene.

Tytlandsvik Aqua AS og Årdal Aqua AS følger samme regnskapsår som Grieg Seafood Rogaland AS. I tabellen som fremkommer sammenfattet, foreløpig finansiell informasjon pr. 31.12.2024 (100 %).

Grieg Seafood Rogaland AS kjøpte i 2022 50% av aksjene i Nextseafood AS, til pris kr.7 600 000. Aksjene ble solgt i sin helhet i 2024 for kr. 4 800 000,-. Tapet på kr. 2 800 000 er er kostnadsført i 2024.

| Pr. 31.12.2024 | Sum eiendeler | Sum gjeld | Sum egenkapital | Driftsinntekter | Resultat etter skatt |
|---------------------|---------------|-------------|-----------------|-----------------|----------------------|
| Tytlandsvik Aqua AS | 794 623 441 | 606 335 294 | 188 288 147 | 506 241 740 | 39 841 957 |
| Årdal Aqua AS | 1 215 205 962 | 933 729 550 | 281 476 412 | 3 039 797 | -14 713 021 |

| | Anskaffelseskost | Balansført verdi |
|---------------------|------------------|------------------|
| Tytlandsvik Aqua AS | 40 000 000 | 40 000 000 |
| Årdal Aqua AS | 133 974 400 | 133 974 400 |

Det er ytet lån til Årdal Aqua på kr 6 000 000 i 2022.

Note 13 Aksjer og andeler i andre selskaper

| Investeringer i aksjer etter kostmetoden | regnskapsført Forretningskontor | Eierandel | Antall aksjer | Anskaffelseskost | Balansført verdi |
|---|---------------------------------|-----------|---------------|------------------|------------------|
| Andel Tomatfestivalen AS | Finnøy | < 4 % | 12 | 24 000 | 24 000 |
| Fiskerinæringens Innkjøpselskap AS | Trondheim | < 1 % | 1 | 3 000 | 3 000 |
| Aksjer i Blue Planet AS | Stavanger | 3 % | 1 | 50 000 | 50 000 |
| Balansført verdi av aksjer pr. 31.12 | | | | 77 000 | 77 000 |

Note 14 Bundne midler

Selskapet har bundne bankinnskudd per 31.12.2024 på kr. 2 176 874.

Selskapet inngår i konsernets skattetrekkgaranti som for Grieg Seafood Rogaland AS utgjør en garanti på 7,0 MNOK. Dette dekker skyldig skattetrekk pr. 31.12.2024.



This file is sealed with a digital signature. The seal is a guarantee for the authenticity of the document.

Document ID:
633E50D898DB4F599FE7AF8CEE81F404



Note 15 Aksjekapital og aksjonærinformasjon

Aksjekapitalen på kr 71 494 000 består av 71 494 aksjer a kr. 1 000. Alle aksjer har like rettigheter.

| Oversikt over de største aksjonærene pr. 31.12 | Ordinære aksjer | Eierandel |
|--|-----------------|-----------|
| Grieg Seafood ASA | 71 494 | 100 % |

Selskapet er konsolidert inn i regnskapet til Grieg Seafood ASA. Hovedkontoret ligger i Bergen. Konsernregnskapet kan hentes på selskapets adresse.

Selskapets aksjekapital pr. 31.12.2024 består av:

| Ordinære aksjer | Antall | Pålydende | Bokført |
|-----------------|--------|-----------|------------|
| Sum | 71 494 | 1 000 | 71 494 000 |

Oversikt over aksjonærer pr. 31.12.2024

| Ordinære aksjer | Antall | Eierandel | Stemmeandel |
|-----------------|--------|-----------|-------------|
| Sum | 71 494 | 100 % | 100 % |

Note 16 Langsiktig gjeld

| | 2024 | 2023 |
|---------------------------|-------------|-------------|
| Leasinggjeld - langsiktig | -98 481 392 | -79 897 724 |
| Sum langsiktig gjeld | -98 481 392 | -79 897 724 |

| Forfallsstruktur langsiktig gjeld | 2025 | 2026 | 2027 | 2028 | Deretter | Sum |
|-----------------------------------|-------------|-------------|-------------|-------------|-------------|--------------|
| Leasinggjeld | -21 095 276 | -17 824 153 | -16 058 015 | -14 504 972 | -31 510 584 | -100 993 000 |
| Sum langsiktig gjeld | -21 095 276 | -17 824 153 | -16 058 015 | -14 504 972 | -31 510 584 | -100 993 000 |



This file is sealed with a digital signature. The seal is a guarantee for the authenticity of the document.

Document ID:
633E50D898DB4F599FE7AF8CEE81F404



Note 17 Pantstillelser og garantiansvar

| Balanseført gjeld som er sikret ved pant o.l. | 2024 | 2023 |
|---|--------------------|--------------------|
| Leasinggjeld | 119 576 668 | 100 404 506 |
| Sum | 119 576 668 | 100 404 506 |

| Balanseført verdi av eiendeler stilt som sikkerhet for pantesikret gjeld | 2024 | 2023 |
|--|----------------------|----------------------|
| Konsesjoner | 8 578 625 | 8 578 625 |
| Varige driftsmidler | 762 049 012 | 718 523 306 |
| Varebeholdning | 399 922 054 | 387 120 023 |
| Kundefordringer | 60 740 733 | 43 786 737 |
| Sum | 1 231 290 424 | 1 158 008 691 |

Grieg Seafood Rogaland AS har stilt sikkerhet for gjeld som morselskapet har til kredittinstitusjon. Opplysninger om samlet gjeld og sikkerhetsstillelse finnes i konsernregnskapet til Grieg Seafood ASA.

Note 18 Derivater

Fastpriskontrakter for salg av laks med oppgjør i 2025 gir et urealisert tap på kr.1 465 932 som er kostnadsført, og det urealiserte tapet er balanseført som forpliktelser pr. 31.12.2024. Samlet salgsvolum som er sikret med fastpris i 2024 er 2 272 tonn laks.

Note 19 Tvister og andre juridiske forhold

Det er pr. 31.12.2024 ingen tvister eller andre juridiske forhold som har betydning for selskapet.

Note 20 Hendelser etter balansedagen

Ny informasjon etter balansedagen om selskapets finansielle stilling på balansedagen er hensyntatt i årsregnskapet. Hendelser etter balansedagen som ikke påvirker selskapets finansielle stilling på balansedagen, men som vil påvirke selskapets finansielle stilling i fremtiden er opplyst om dersom dette er vesentlig.



This file is sealed with a digital signature.
The seal is a guarantee for the authenticity
of the document.

Document ID:
633E50D898DB4F599FE7AF8CEE81F404



Til generalforsamlingen i Grieg Seafood Rogaland AS

Uavhengig revisors beretning

Konklusjon

Vi har revidert årsregnskapet for Grieg Seafood Rogaland AS som består av balanse per 31. desember 2024, resultatregnskap og kontantstrømpstilling for regnskapsåret avsluttet per denne datoen og noter til årsregnskapet, herunder et sammendrag av viktige regnskapsprinsipper.

Etter vår mening oppfyller årsregnskapet gjeldende lovkrav, og gir årsregnskapet et rettviseende bilde av selskapets finansielle stilling per 31. desember 2024, og av dets resultater og kontantstrømmer for regnskapsåret avsluttet per denne datoen i samsvar med regnskapslovens regler og god regnskapsskikk i Norge.

Grunnlag for konklusjonen

Vi har gjennomført revisjonen i samsvar med International Standards on Auditing (ISA-ene). Våre oppgaver og plikter i henhold til disse standardene er beskrevet nedenfor under *Revisors oppgaver og plikter ved revisjonen av årsregnskapet*. Vi er uavhengige av selskapet i samsvar med kravene i relevante lover og forskrifter i Norge og International Code of Ethics for Professional Accountants (inkludert internasjonale uavhengighetsstandarder) utstedt av International Ethics Standards Board for Accountants (IESBA-reglene), og vi har overholdt våre øvrige etiske forpliktelser i samsvar med disse kravene. Innhentet revisjonsbevis er etter vår vurdering tilstrekkelig og hensiktsmessig som grunnlag for vår konklusjon.

Øvrig informasjon

Styret og daglig leder (ledelsen) er ansvarlige for informasjonen i årsberetningen. Øvrig informasjon omfatter informasjon i årsrapporten bortsett fra årsregnskapet og den tilhørende revisjonsberetningen. Vår konklusjon om årsregnskapet ovenfor dekker ikke informasjonen i årsberetningen.

I forbindelse med revisjonen av årsregnskapet er det vår oppgave å lese årsberetningen. Formålet er å vurdere hvorvidt det foreligger vesentlig inkonsistens mellom årsberetningen og årsregnskapet og den kunnskap vi har opparbeidet oss under revisjonen av årsregnskapet, eller hvorvidt informasjon i årsberetningen ellers fremstår som vesentlig feil. Vi har plikt til å rapportere dersom årsberetningen fremstår som vesentlig feil. Vi har ingenting å rapportere i så henseende.

Basert på kunnskapen vi har opparbeidet oss i revisjonen, mener vi at årsberetningen

- er konsistent med årsregnskapet og
- inneholder de opplysninger som skal gis i henhold til gjeldende lovkrav.

Ledelsens ansvar for årsregnskapet

Ledelsen er ansvarlig for å utarbeide årsregnskapet og for at det gir et rettviseende bilde i samsvar med regnskapslovens regler og god regnskapsskikk i Norge. Ledelsen er også ansvarlig for slik internkontroll som den finner nødvendig for å kunne utarbeide et årsregnskap som ikke inneholder vesentlig feilinformasjon, verken som følge av misligheter eller utilsiktede feil.

Ved utarbeidelsen av årsregnskapet må ledelsen ta standpunkt til selskapets evne til fortsatt drift og opplyse om forhold av betydning for fortsatt drift. Forutsetningen om fortsatt drift skal legges til grunn for årsregnskapet så lenge det ikke er sannsynlig at virksomheten vil bli avvirket.

Revisors oppgaver og plikter ved revisjonen av årsregnskapet

Vårt mål er å oppnå betryggende sikkerhet for at årsregnskapet som helhet ikke inneholder vesentlig feilinformasjon, verken som følge av misligheter eller utilsiktede feil, og å avgi en revisjonsberetning som inneholder vår konklusjon. Betryggende sikkerhet er en høy grad av sikkerhet, men ingen garanti for at en

PricewaterhouseCoopers AS, Torgallmenningen 14, 5014 Bergen, P.O. Box 3984 - Sandviken, NO-5835 Bergen
T: 02316, org. no.: 987 009 713 MVA, www.pwc.no
Statsautoriserte revisorer, medlemmer av Den norske Revisorforening og autorisert regnskapsførerselskap



revisjon utført i samsvar med ISA-ene, alltid vil avdekke vesentlig feilinformasjon. Feilinformasjon kan oppstå som følge av misligheter eller utilsiktede feil. Feilinformasjon er å anse som vesentlig dersom den enkeltvis eller samlet med rimelighet kan forventes å påvirke de økonomiske beslutningene som brukerne foretar på grunnlag av årsregnskapet. For videre beskrivelse av revisors oppgaver og plikter vises det til: <https://revisorforeningen.no/revisjonsberetninger>

Bergen, 30. juni 2025
PricewaterhouseCoopers AS

Sturle Døsen
Statsautorisert revisor
(elektronisk signert)



 Securely signed with Brevio

Revisjonsberetning

Signers:

| Name | Method | Date |
|---------------|---------------|------------------|
| Døsen, Sturle | BANKID | 2025-06-30 15:34 |

This document package contains:

- Closing page (this page)
- The original document(s)
- The electronic signatures. These are not visible in the document, but are electronically integrated.



This file is sealed with a digital signature.
The seal is a guarantee for the authenticity
of the document.