



## ÅRSREGNSKAPET FOR REGNSKAPSÅRET 2022 - GENERELL INFORMASJON

### Enheten

Organisasjonsnummer: 926 930 060  
Organisasjonsform: Aksjeselskap  
Foretaksnavn: ELTERA GRUPPEN AS  
Forretningsadresse: Fekjan 11B  
1394 NESBRU

### Regnskapsår

Årsregnskapets periode: 01.01.2022 - 31.12.2022

### Konsern

Mørselskap i konsern: Ja  
Konsernregnskap lagt ved: Ja

### Regnskapsregler

Regler for små foretak benyttet: Nei  
Benyttet ved utarbeidelsen av årsregnskapet til selskapet: Regnskapslovens alminnelige regler  
Benyttet ved utarbeidelsen av årsregnskapet til konsernet: Regnskapslovens alminnelige regler

### Årsregnskapet fastsatt av kompetent organ

Bekreftet av representant for selskapet: Thorleif Haug  
Dato for fastsettelse av årsregnskapet: 28.06.2023

### Grunnlag for avgivelse

År 2022: Årsregnskapet er elektronisk innlevert  
År 2021: Tall er hentet fra elektronisk innlevert årsregnskap fra 2022

*Det er ikke krav til at årsregnskapet m.v. som sendes til Regnskapsregisteret er undertegnet. Kontrollen på at dette er utført ligger hos revisor/enhetens øverste organ. Sikkerheten ivaretas ved at innsender har rolle/rettighet for innsending av årsregnskapet via Altinn, og ved at det bekreftes at årsregnskapet er fastsatt av kompetent organ.*

Brønnøysundregistrene, 09.06.2024



## Resultatregnskap

Beløp i: NOK	Note	2022	2021
<b>RESULTATREGNSKAP</b>			
<b>Kostnader</b>			
Lønnskostnad	1		
Annen driftskostnad		820 448	115 074
<b>Sum kostnader</b>		<b>820 448</b>	<b>115 074</b>
<b>Driftsresultat</b>		<b>-820 448</b>	<b>-115 074</b>
<b>Finansinntekter og finanskostnader</b>			
Inntekt på investering i datterselskap		821 604	195 644
<b>Sum finansinntekter</b>		<b>821 604</b>	<b>195 644</b>
Annen rentekostnad		1 155	
<b>Sum finanskostnader</b>		<b>1 155</b>	
<b>Netto finans</b>		<b>820 449</b>	<b>195 644</b>
<b>Ordinært resultat før skattekostnad</b>		<b>1</b>	<b>80 570</b>
Skattekostnad på resultat	2		
<b>Ordinært resultat etter skattekostnad</b>		<b>1</b>	<b>80 570</b>
<b>Årsresultat</b>		<b>0</b>	<b>80 570</b>
<b>Årsresultat etter minoritetsinteresser</b>			<b>80 570</b>
<b>Totalresultat</b>			<b>80 570</b>
<b>Overføringer og disponeringer</b>			
Avsatt til annen egenkapital			80 570
<b>Sum overføringer og disponeringer</b>	3		<b>80 570</b>



## Balanse

Beløp i: NOK	Note	2022	2021
<b>BALANSE - EIENDELER</b>			
<b>Anleggsmidler</b>			
<b>Immaterielle eiendeler</b>			
Utsatt skattefordel	2		
Tomter, bygninger o.a. fast eiendom	4		
Maskiner og anlegg	4		
Skip, rigger, fly og lignende	4		
Driftsløsøre, inventar o.a. utstyr	4		
<b>Finansielle anleggsmidler</b>			
Investering i annet foretak i samme konsern	5		
Lån til foretak i samme konsern	6		
Investeringer i tilknyttet selskap	5		
Lån til tilknyttet selskap og felles kontrollert virksomhet	6		
Investeringer i aksjer og andeler	4, 5	248 205 462	136 153 823
<b>Sum finansielle anleggsmidler</b>		<b>248 205 462</b>	<b>136 153 823</b>
<b>Sum anleggsmidler</b>		<b>248 205 462</b>	<b>136 153 823</b>
<b>Omløpsmidler</b>			
<b>Varer</b>			
Lager av varer og annen beholdning	4		
<b>Fordringer</b>			
Kundefordringer	6		1 303 144
Andre kortsiktige fordringer	6		5 584 430
Konsernfordringer	6	821 604	195 644
<b>Sum fordringer</b>		<b>821 604</b>	<b>7 083 218</b>
<b>Bankinnskudd, kontanter og lignende</b>			
Bankinnskudd, kontanter o.l.		4 925 184	53 222
<b>Sum bankinnskudd, kontanter og lignende</b>		<b>4 925 184</b>	<b>53 222</b>
<b>Sum omløpsmidler</b>		<b>5 746 788</b>	<b>7 136 440</b>
<b>SUM EIENDELER</b>		<b>253 952 250</b>	<b>143 290 263</b>



### Balanse

Beløp i: NOK	Note	2022	2021
<b>BALANSE - EGENKAPITAL OG GJELD</b>			
<b>Egenkapital</b>			
<b>Innskutt egenkapital</b>			
Aksjekapital	3, 7	48 118 590	27 521 800
Beholdning av egne aksjer	3, 7		
Overkurs	3	205 616 872	109 961 630
Ikke registrert kapitalforhøyelse	3		4 200 393
Annen innskutt egenkapital	3		
<b>Sum innskutt egenkapital</b>		<b>253 735 462</b>	<b>141 683 823</b>
<b>Opptjent egenkapital</b>			
Annen egenkapital	3	80 571	80 570
Udekket tap	3		
<b>Sum opptjent egenkapital</b>		<b>80 571</b>	<b>80 570</b>
<b>Sum egenkapital</b>		<b>253 816 033</b>	<b>141 764 393</b>
<b>Gjeld</b>			
<b>Langsiktig gjeld</b>			
Utsatt skatt	2		
<b>Annen langsiktig gjeld</b>			
Gjeld til kredittinstitusjoner	4		
Langsiktig konserngjeld	6		
<b>Sum langsiktig gjeld</b>		<b>0</b>	<b>0</b>
<b>Kortsiktig gjeld</b>			
Gjeld til kredittinstitusjoner	4		
Leverandørgjeld	6	136 217	1 501 440
Betalbar skatt	2		
Kortsiktig konserngjeld	6		
Annen kortsiktig gjeld	6		24 430
<b>Sum kortsiktig gjeld</b>		<b>136 217</b>	<b>1 525 870</b>
<b>Sum gjeld</b>		<b>136 217</b>	<b>1 525 870</b>



## Balanse

<b>Beløp i: NOK</b>	<b>Note</b>	<b>2022</b>	<b>2021</b>
<b>SUM EGENKAPITAL OG GJELD</b>		<b>253 952 250</b>	<b>143 290 263</b>



### Konsernets resultatregnskap

Beløp i: NOK	Note	2022	2021
<b>RESULTATREGNSKAP</b>			
<b>Inntekter</b>			
Salgsinntekt	4, 5	954 830 852	256 967 329
Annen driftsinntekt	4	787 169	
<b>Sum inntekter</b>		<b>955 618 021</b>	<b>256 967 329</b>
<b>Kostnader</b>			
Varekostnad	5	464 433 825	121 179 657
Lønnskostnad	6	298 608 307	80 060 371
Avskrivning av driftsmidler og immaterielle eiendeler	7, 8	53 460 510	13 003 994
Annen driftskostnad	6	101 938 957	27 209 893
<b>Sum kostnader</b>		<b>918 441 599</b>	<b>241 453 915</b>
<b>Driftsresultat</b>		<b>37 176 422</b>	<b>15 513 414</b>
<b>Finansinntekter og finanskostnader</b>			
Annen renteinntekt		2 362 269	70 496
Annen finansinntekt		1 053 136	1 823 094
<b>Sum finansinntekter</b>		<b>3 415 405</b>	<b>1 893 590</b>
Annen rentekostnad		20 038 005	1 551 001
Annen finanskostnad		4 348 675	7 229 985
<b>Sum finanskostnader</b>		<b>24 386 680</b>	<b>8 780 986</b>
<b>Netto finans</b>		<b>-20 971 275</b>	<b>-6 887 396</b>
<b>Ordinært resultat før skattekostnad</b>		<b>16 205 148</b>	<b>8 626 018</b>
Skattekostnad på ordinært resultat	9	14 273 004	4 137 635
<b>Ordinært resultat etter skattekostnad</b>		<b>1 932 144</b>	<b>4 488 383</b>
<b>Årsresultat</b>		<b>1 932 144</b>	<b>4 488 383</b>
<b>Årsresultat etter minoritetsinteresser</b>		<b>1 932 144</b>	<b>4 488 383</b>
<b>Totalresultat</b>		<b>1 932 144</b>	<b>4 488 383</b>



### Konsernets balanse

Beløp i: NOK	Note	2022	2021
<b>BALANSE - EIENDELER</b>			
<b>Anleggsmidler</b>			
<b>Immaterielle eiendeler</b>			
Kundekontrakter	7	200 163	200 163
Utsatt skattefordel	9		
Goodwill	7	518 863 157	300 799 259
<b>Sum immaterielle eiendeler</b>		<b>519 063 320</b>	<b>300 999 422</b>
<b>Varige driftsmidler</b>			
Maskiner og anlegg	8		19 850
Driftsløsøre, inventar o.a. utstyr	8	8 991 110	1 052 504
<b>Sum varige driftsmidler</b>		<b>8 991 110</b>	<b>1 072 354</b>
<b>Finansielle anleggsmidler</b>			
Lån til foretak i samme konsern			2
Investeringer i tilknyttet selskap			32 500
Lån til tilknyttet selskap og felles kontrollert virksomhet		22 019	
Investeringer i aksjer og andeler		315 000	
Andre langsiktige fordringer	10	265 655	93 262
<b>Sum finansielle anleggsmidler</b>		<b>602 674</b>	<b>125 764</b>
<b>Sum anleggsmidler</b>		<b>528 657 104</b>	<b>302 197 540</b>
<b>Omløpsmidler</b>			
<b>Varer</b>			
<b>Sum varer</b>	11	<b>39 783 391</b>	<b>13 114 910</b>
<b>Fordringer</b>			
Kundefordringer	5, 12	221 801 506	109 806 812
Andre kortsiktige fordringer		8 851 009	13 086 647
<b>Sum fordringer</b>		<b>230 652 515</b>	<b>122 893 459</b>
<b>Bankinnskudd, kontanter og lignende</b>			
Bankinnskudd, kontanter o.l.	13	96 755 578	63 945 536
<b>Sum bankinnskudd, kontanter og lignende</b>		<b>96 755 578</b>	<b>63 945 536</b>



### Konsernets balanse

Beløp i: NOK	Note	2022	2021
Sum omløpsmidler		347 299 789	193 396 450
<b>SUM EIENDELER</b>		<b>875 956 893</b>	<b>495 593 990</b>
<b>BALANSE - EGENKAPITAL OG GJELD</b>			
<b>Egenkapital</b>			
<b>Innskutt egenkapital</b>			
Aksjekapital	14	48 118 590	27 521 800
Overkurs	14	205 616 872	109 961 630
Ikke registrert kapitalforhøyelse	14		4 200 393
<b>Sum innskutt egenkapital</b>		<b>253 735 462</b>	<b>141 683 823</b>
<b>Opptjent egenkapital</b>			
Annen egenkapital	14	5 486 034	4 488 380
Udisponert resultat			
<b>Sum opptjent egenkapital</b>		<b>5 486 035</b>	<b>4 488 381</b>
<b>Sum egenkapital</b>		<b>259 221 496</b>	<b>146 172 203</b>
<b>Gjeld</b>			
<b>Langsiktig gjeld</b>			
Utsatt skatt	9	4 281 170	455 764
Andre avsetninger for forpliktelser		2 500 000	1 200 000
<b>Sum avsetninger for forpliktelser</b>		<b>6 781 170</b>	<b>1 655 764</b>
<b>Annen langsiktig gjeld</b>			
Gjeld til kredittinstitusjoner	10	303 354 115	196 739 957
<b>Sum annen langsiktig gjeld</b>		<b>303 354 115</b>	<b>196 739 957</b>
<b>Sum langsiktig gjeld</b>		<b>310 135 285</b>	<b>198 395 721</b>
<b>Kortsiktig gjeld</b>			
Gjeld til kredittinstitusjoner	10	36 248 700	10 098 931
Leverandørgjeld		86 483 894	34 380 025
Betalbar skatt	9	14 079 689	12 515 922
Skyldig offentlige avgifter		51 138 472	27 022 648
Annen kortsiktig gjeld		118 649 357	67 008 541



## Konsernets balanse

<b>Beløp i: NOK</b>	<b>Note</b>	<b>2022</b>	<b>2021</b>
Sum kortsiktig gjeld		306 600 112	151 026 067
 Sum gjeld		 616 735 397	 349 421 788
 <b>SUM EGENKAPITAL OG GJELD</b>		 <b>875 956 893</b>	 <b>495 593 991</b>



## Brønnøysundregistrene

### ÅRSREGNSKAP FOR REGNSKAPSÅRET 2022 - GENERELL INFORMASJON

Journalnummer: 2023 601558

#### Enheten

Organisasjonsnummer: 926 930 060  
Organisasjonsform: Aksjeselskap  
Foretaksnavn: ELTERA GRUPPEN AS  
Forretningsadresse: Fekjan 11B  
1394 NESBRU

#### Regnskapsår

Årsregnskapets periode: 01.01.2022 - 31.12.2022

#### Konsern

Morselskap i konsern: Ja  
Konsernregnskap lagt ved: Ja

#### Regnskapsregler

Regler for små foretak benyttet: Nei  
Benyttet ved utarbeidelsen av  
årsregnskapet til selskapet: Regnskapslovens alminnelige regler  
Benyttet ved utarbeidelsen av  
årsregnskapet til konsernet: Regnskapslovens alminnelige regler

#### Årsregnskapet fastsatt av kompetent organ

Bekreftet av representant for selskapet: Thorleif Haug  
Dato for fastsettelse av årsregnskapet: 28.06.2023

#### Grunnlag for avgivelse

År 2022: Årsregnskap er elektronisk innlevert.  
År 2021: Tall er hentet fra elektronisk innlevert årsregnskap fra 2022.

*Det er ikke krav til at årsregnskapet m.v. som sendes til Regnskapsregisteret er undertegnet. Kontrollen på at dette er utført ligger hos revisor/enhetens øverste organ. Sikkerheten ivaretas ved at innsender har rolle/rettighet for innsending av årsregnskapet via Altinn, og ved at det bekreftes at årsregnskapet er fastsatt av kompetent organ.*

Brønnøysundregistrene, 24.07.2023



Organisasjonsnr: 926 930 060  
ELTERA GRUPPEN AS

## RESULTATREGNSKAP

<b>Beløp i: NOK</b>	<b>Note</b>	<b>2022</b>	<b>2021</b>
<b>RESULTATREGNSKAP</b>			
<b>Kostnader</b>			
Lønnskostnad	1		
Annen driftskostnad		820 448	115 074
<b>Sum kostnader</b>		<b>820 448</b>	<b>115 074</b>
<b>Driftsresultat</b>		<b>-820 448</b>	<b>-115 074</b>
<b>Finansinntekter og finanskostnader</b>			
Inntekt på investering i datterselskap		821 604	195 644
<b>Sum finansinntekter</b>		<b>821 604</b>	<b>195 644</b>
Annen rentekostnad		1 155	
<b>Sum finanskostnader</b>		<b>1 155</b>	
<b>Netto finans</b>		<b>820 449</b>	<b>195 644</b>
<b>Ordinært resultat før skattekostnad</b>			
Skattekostnad på resultat	2	1	80 570
<b>Ordinært resultat etter skattekostnad</b>		<b>1</b>	<b>80 570</b>
<b>Årsresultat</b>		<b>0</b>	<b>80 570</b>
<b>Årsresultat etter minoritetsinteresser</b>			<b>80 570</b>
<b>Totalresultat</b>			<b>80 570</b>
<b>Overføringer og disponeringer</b>			
Avsatt til annen egenkapital			80 570
<b>Sum overføringer og disponeringer</b>	3		<b>80 570</b>



Organisasjonsnr: 926 930 060  
ELTERA GRUPPEN AS

## BALANSE

Beløp i: NOK	Note	2022	2021
<b>BALANSE - EIENDELER</b>			
<b>Anleggsmidler</b>			
<b>Immaterielle eiendeler</b>			
Utsatt skattefordel	2		
Tomter, bygninger o.a. fast eiendom	4		
Maskiner og anlegg	4		
Skip, rigger, fly og lignende	4		
Driftsløsøre, inventar o. a. utstyr	4		
<b>Finansielle anleggsmidler</b>			
Investering i annet foretak i samme konsern	5		
Lån til foretak i samme konsern	6		
Investeringer i tilknyttet selskap	5		
Lån til tilknyttet selskap og felles kontrollert virksomhet	6		
Investeringer i aksjer og andeler	4, 5	248 205 462	136 153 823
<b>Sum finansielle anleggsmidler</b>		<b>248 205 462</b>	<b>136 153 823</b>
<b>Sum anleggsmidler</b>		<b>248 205 462</b>	<b>136 153 823</b>
<b>Omløpsmidler</b>			
<b>Varer</b>			
Lager av varer og annen beholdning	4		
<b>Fordringer</b>			
Kundefordringer	6		1 303 144
Andre kortsiktige fordringer	6		5 584 430
Konsernfordringer	6	821 604	195 644
<b>Sum fordringer</b>		<b>821 604</b>	<b>7 083 218</b>
<b>Bankinnskudd, kontanter og lignende</b>			
Bankinnskudd, kontanter o. l.		4 925 184	53 222
<b>Sum bankinnskudd, kontanter og lignende</b>		<b>4 925 184</b>	<b>53 222</b>
<b>Sum omløpsmidler</b>		<b>5 746 788</b>	<b>7 136 440</b>



<b>SUM EIENDELER</b>		<b>253 952 250</b>	<b>143 290 263</b>
<b>BALANSE - EGENKAPITAL OG GJELD</b>			
<b>Egenkapital</b>			
<b>Innskutt egenkapital</b>			
Aksjekapital	3, 7	48 118 590	27 521 800
Beholdning av egne aksjer	3, 7		
Overkurs	3	205 616 872	109 961 630
Ikke registrert kapitalforhøyelse	3		4 200 393
Annen innskutt egenkapital	3		
<b>Sum innskutt egenkapital</b>		<b>253 735 462</b>	<b>141 683 823</b>
<b>Opptjent egenkapital</b>			
Annen egenkapital	3	80 571	80 570
Udekket tap	3		
<b>Sum opptjent egenkapital</b>		<b>80 571</b>	<b>80 570</b>
<b>Sum egenkapital</b>		<b>253 816 033</b>	<b>141 764 393</b>
<b>Gjeld</b>			
<b>Langsiktig gjeld</b>			
Utsatt skatt	2		
<b>Annen langsiktig gjeld</b>			
Gjeld til kredittinstitusjoner	4		
Langsiktig konserngjeld	6		
<b>Sum langsiktig gjeld</b>		<b>0</b>	<b>0</b>
<b>Kortsiktig gjeld</b>			
Gjeld til kredittinstitusjoner	4		
Leverandørgjeld	6	136 217	1 501 440
Betalbar skatt	2		
Kortsiktig konserngjeld	6		
Annen kortsiktig gjeld	6		24 430
<b>Sum kortsiktig gjeld</b>		<b>136 217</b>	<b>1 525 870</b>
<b>Sum gjeld</b>		<b>136 217</b>	<b>1 525 870</b>
<b>SUM EGENKAPITAL OG GJELD</b>		<b>253 952 250</b>	<b>143 290 263</b>



Organisasjonsnr: 926 930 060  
ELTERA GRUPPEN AS

## KONSERNRESULTATREGNSKAP

<b>Beløp i: NOK</b>	<b>Note</b>	<b>2022</b>	<b>2021</b>
<b>RESULTATREGNSKAP</b>			
<b>Inntekter</b>			
Salgsinntekt	4, 5	954 830 852	256 967 329
Annen driftsinntekt	4	787 169	
<b>Sum inntekter</b>		<b>955 618 021</b>	<b>256 967 329</b>
<b>Kostnader</b>			
Varekostnad	5	464 433 825	121 179 657
Lønnskostnad	6	298 608 307	80 060 371
Avskrivning av driftsmidler og immaterielle eiendeler	7, 8	53 460 510	13 003 994
Annen driftskostnad	6	101 938 957	27 209 893
<b>Sum kostnader</b>		<b>918 441 599</b>	<b>241 453 915</b>
<b>Driftsresultat</b>		<b>37 176 422</b>	<b>15 513 414</b>
<b>Finansinntekter og finanskostnader</b>			
Annen renteinntekt		2 362 269	70 496
Annen finansinntekt		1 053 136	1 823 094
<b>Sum finansinntekter</b>		<b>3 415 405</b>	<b>1 893 590</b>
Annen rentekostnad		20 038 005	1 551 001
Annen finanskostnad		4 348 675	7 229 985
<b>Sum finanskostnader</b>		<b>24 386 680</b>	<b>8 780 986</b>
<b>Netto finans</b>		<b>-20 971 275</b>	<b>-6 887 396</b>
<b>Ordinært resultat før skattekostnad</b>			
<b>Skattekostnad på ordinært resultat</b>	9	14 273 004	4 137 635
<b>Ordinært resultat etter skattekostnad</b>		<b>1 932 144</b>	<b>4 488 383</b>
<b>Årsresultat</b>		<b>1 932 144</b>	<b>4 488 383</b>
<b>Årsresultat etter minoritetsinteresser</b>		<b>1 932 144</b>	<b>4 488 383</b>
<b>Totalresultat</b>		<b>1 932 144</b>	<b>4 488 383</b>



Organisasjonsnr: 926 930 060  
ELTERA GRUPPEN AS

## KONSERNBALANSE

Beløp i: NOK	Note	2022	2021
<b>BALANSE - EIENDELER</b>			
<b>Anleggsmidler</b>			
<b>Immaterielle eiendeler</b>			
Kundekontrakter	7	200 163	200 163
Utsatt skattefordel	9		
Goodwill	7	518 863 157	300 799 259
<b>Sum immaterielle eiendeler</b>		<b>519 063 320</b>	<b>300 999 422</b>
<b>Varige driftsmidler</b>			
Maskiner og anlegg	8		19 850
Driftsløsøre, inventar o. a. utstyr	8	8 991 110	1 052 504
<b>Sum varige driftsmidler</b>		<b>8 991 110</b>	<b>1 072 354</b>
<b>Finansielle anleggsmidler</b>			
Lån til foretak i samme konsern			2
Investeringer i tilknyttet selskap			32 500
Lån til tilknyttet selskap og felles kontrollert virksomhet		22 019	
Investeringer i aksjer og andeler		315 000	
Andre langsiktige fordringer	10	265 655	93 262
<b>Sum finansielle anleggsmidler</b>		<b>602 674</b>	<b>125 764</b>
<b>Sum anleggsmidler</b>		<b>528 657 104</b>	<b>302 197 540</b>
<b>Omløpsmidler</b>			
<b>Varer</b>			
Sum varer	11	39 783 391	13 114 910
<b>Fordringer</b>			
Kundefordringer	5, 12	221 801 506	109 806 812
Andre kortsiktige fordringer		8 851 009	13 086 647
<b>Sum fordringer</b>		<b>230 652 515</b>	<b>122 893 459</b>
<b>Bankinnskudd, kontanter og lignende</b>			
Bankinnskudd, kontanter o. l.	13	96 755 578	63 945 536
<b>Sum bankinnskudd, kontanter og lignende</b>		<b>96 755 578</b>	<b>63 945 536</b>
<b>Sum omløpsmidler</b>		<b>347 299 789</b>	<b>193 396 450</b>



<b>SUM EIENDELER</b>		<b>875 956 893</b>	<b>495 593 990</b>
<b>BALANSE - EGENKAPITAL OG GJELD</b>			
<b>Egenkapital</b>			
<b>Innskutt egenkapital</b>			
Aksjekapital	14	48 118 590	27 521 800
Overkurs	14	205 616 872	109 961 630
Ikke registrert kapitalforhøyelse	14		4 200 393
<b>Sum innskutt egenkapital</b>		<b>253 735 462</b>	<b>141 683 823</b>
<b>Opptjent egenkapital</b>			
Annen egenkapital	14	5 486 034	4 488 380
Udisponert resultat			
<b>Sum opptjent egenkapital</b>		<b>5 486 035</b>	<b>4 488 381</b>
<b>Sum egenkapital</b>		<b>259 221 496</b>	<b>146 172 203</b>
<b>Gjeld</b>			
<b>Langsiktig gjeld</b>			
Utsatt skatt	9	4 281 170	455 764
Andre avsetninger for forpliktelses		2 500 000	1 200 000
<b>Sum avsetninger for forpliktelses</b>		<b>6 781 170</b>	<b>1 655 764</b>
<b>Annen langsiktig gjeld</b>			
Gjeld til kredittinstitusjoner	10	303 354 115	196 739 957
<b>Sum annen langsiktig gjeld</b>		<b>303 354 115</b>	<b>196 739 957</b>
<b>Sum langsiktig gjeld</b>		<b>310 135 285</b>	<b>198 395 721</b>
<b>Kortsiktig gjeld</b>			
Gjeld til kredittinstitusjoner	10	36 248 700	10 098 931
Leverandørgjeld		86 483 894	34 380 025
Betalbar skatt	9	14 079 689	12 515 922
Skyldig offentlige avgifter		51 138 472	27 022 648
Annen kortsiktig gjeld		118 649 357	67 008 541
<b>Sum kortsiktig gjeld</b>		<b>306 600 112</b>	<b>151 026 067</b>
<b>Sum gjeld</b>		<b>616 735 397</b>	<b>349 421 788</b>
<b>SUM EGENKAPITAL OG GJELD</b>		<b>875 956 893</b>	<b>495 593 991</b>



Organisasjonsnr: 926 930 060  
ELTERA GRUPPEN AS

NOTEOPPLYSNINGER - SELSKAP - alle poster oppgitt i hele tall

**Note**

1

Antall årsverk i regnskapsåret  
0.00

Sum Beløp

Balanseført verdi 31.12. Varige driftsmidler Immaterielle eiend.

**Konsernregnskap**

Morselskapet sitt navn

Forretningskontor for morselskapet

**Begrunnelse for at datterselskap er utelatt fra konsolideringen**

Samlet beløp - tilknyttet selskap Årets Fjorårets

Samlet beløp - foretak i samme konsern Årets Fjorårets

Samlet beløp - foretak i samme konsern Årets Fjorårets

Samlet beløp - felles kontrollert virksomhet Årets Fjorårets

Pantstillelse Beløp

Beholdning av egne aksjer Antall Pålydende Andel av aksjek.



Organisasjonsnr: 926 930 060  
ELTERA GRUPPEN AS

NOTEOPPLYSNINGER - KONSERN

- alle poster oppgitt i hele tall




# Konsernregnskap 2022

## Eltera Gruppen AS



**Resultatregnskap**  
**Balanse**  
**Kontantstrøm**  
**Noter til regnskapet**

 BankID Signing  
Max Eric Allan Engström  
2023-03-13

 BankID Signing  
Magnus Järnklev  
2023-03-12

 BankID Signing  
Arne Riise  
2023-03-12

 BankID Signing  
Thorleif Haug  
2023-03-12

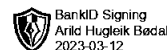
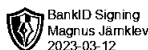
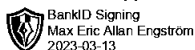
Org.nr. :  BankID Signing  
Tim Christian Smistad  
2023-03-13  
 BankID Signing  
Arild Hugleik Bødal  
2023-03-12



## Resultatregnskap Eltera Gruppen Konsern

Driftsinntekter og driftskostnader	Note	2022	2021
Salgsinntekt	4, 5	954 830 852	256 967 329
Annen driftsinntekt	4	787 169	0
<b>Sum driftsinntekter</b>		<b>955 618 021</b>	<b>256 967 329</b>
Varekostnad	5	464 433 825	121 179 657
Lønnskostnad	6	298 608 307	80 060 371
Avskrivning av driftsmidler og immaterielle eiendeler	7, 8	53 460 510	13 003 994
Annen driftskostnad	6	101 938 957	27 209 893
<b>Sum driftskostnader</b>		<b>918 441 599</b>	<b>241 453 915</b>
<b>Driftsresultat</b>		<b>37 176 422</b>	<b>15 513 414</b>
<b>Finansinntekter og finanskostnader</b>			
Renteinntekt		2 362 269	70 496
Annen finansinntekt		1 053 136	1 823 094
Rentekostnad		20 038 005	1 551 001
Annen finanskostnad		4 348 675	7 229 985
<b>Resultat av finansposter</b>		<b>-20 971 275</b>	<b>-6 887 396</b>
<b>Ordinært resultat før skattekostnad</b>		<b>16 205 148</b>	<b>8 626 018</b>
Skattekostnad på ordinært resultat	9	14 273 004	4 137 635
<b>Årsresultat</b>		<b>1 932 144</b>	<b>4 488 383</b>

### Eltera Gruppen AS

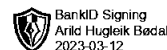
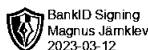
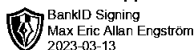




## Balanse Eltera Gruppen Konsern

Eiendeler	Note	2022	2021
<b>Anleggsmidler</b>			
<b>Immaterielle eiendeler</b>			
Kundekontrakter	7	200 163	200 163
Goodwill	7	518 863 157	300 799 259
<b>Sum immaterielle eiendeler</b>		<b>519 063 320</b>	<b>300 999 422</b>
<b>Varige driftsmidler</b>			
Maskiner og anlegg	8	0	19 850
Driftsløsøre, inventar o.a. utstyr	8	8 991 110	1 052 504
<b>Sum varige driftsmidler</b>		<b>8 991 110</b>	<b>1 072 354</b>
<b>Finansielle anleggsmidler</b>			
Lån til foretak i samme konsern		0	2
Investeringer i tilknyttet selskap		0	32 500
Lån til tilknyttet selskap og felles kontrollert virksomhet		22 019	0
Investeringer i aksjer og andeler		315 000	0
Andre langsiktige fordringer	10	265 655	93 262
<b>Sum finansielle anleggsmidler</b>		<b>602 674</b>	<b>125 764</b>
<b>Sum anleggsmidler</b>		<b>528 657 104</b>	<b>302 197 540</b>
<b>Omløpsmidler</b>			
<b>Varer</b>			
Lager av varer og annen beholdning	11	19 891 695	6 557 455
<b>Sum varer</b>		<b>19 891 695</b>	<b>6 557 455</b>
<b>Fordringer</b>			
Kundefordringer	5, 12	221 801 506	109 806 812
Andre kortsiktige fordringer		8 851 009	13 086 647
<b>Sum fordringer</b>		<b>230 652 515</b>	<b>122 893 459</b>
<b>Bankinnskudd, kontanter o.l</b>			
Bankinnskudd, kontanter o.l.	13	96 755 578	63 945 536
<b>Sum bankinnskudd, kontanter o.l</b>		<b>96 755 578</b>	<b>63 945 536</b>
<b>Sum omløpsmidler</b>		<b>347 299 789</b>	<b>193 396 450</b>
<b>Sum eiendeler</b>		<b>875 956 893</b>	<b>495 593 990</b>

Eltera Gruppen AS





## Balanse

### Eltera Gruppen Konsern

Egenkapital og gjeld	Note	2022	2021
<b>Innskutt egenkapital</b>			
Aksjekapital	14	48 118 590	27 521 800
Overkurs	14	205 616 872	109 961 630
Ikke registrert kapitalforhøyelse	14	0	4 200 393
<b>Sum innskutt egenkapital</b>		<b>253 735 462</b>	<b>141 683 823</b>
<b>Opptjent egenkapital</b>			
Annen egenkapital	14	5 486 034	4 488 380
<b>Sum opptjent egenkapital</b>		<b>5 486 035</b>	<b>4 488 381</b>
<b>Sum egenkapital</b>		<b>259 221 496</b>	<b>146 172 203</b>
<b>Gjeld</b>			
<b>Avsetning for forpliktelser</b>			
Utsatt skatt	9	4 281 170	455 764
Andre avsetninger for forpliktelser		2 500 000	1 200 000
<b>Sum avsetning for forpliktelser</b>		<b>6 781 170</b>	<b>1 655 764</b>
<b>Annen langsiktig gjeld</b>			
Gjeld til kredittinstitusjoner	10	303 354 115	196 739 957
<b>Sum annen langsiktig gjeld</b>		<b>303 354 115</b>	<b>196 739 957</b>

Eltera Gruppen AS

BankID Signing  
Max Eric Allan Engstrom  
2023-03-13

BankID Signing  
Magnus Jørnklev  
2023-03-12

BankID Signing  
Arne Riise  
2023-03-12

BankID Signing  
Thorleif Haug  
2023-03-12

BankID Signing  
Tim Christian Smistad  
2023-03-13

BankID Signing  
Arild Hugleik Bødal  
2023-03-12



### Balanse

#### Eltera Gruppen Konsern

	Note	2022	2021
<b>Kortsiktig gjeld</b>			
Gjeld til kredittinstitusjoner	10	36 248 700	10 098 931
Leverandørgjeld		86 483 894	34 380 025
Betalbar skatt	9	14 079 689	12 515 922
Skyldig offentlige avgifter		51 138 472	27 022 648
Annen kortsiktig gjeld		118 649 357	67 008 541
<b>Sum kortsiktig gjeld</b>		<b>306 600 112</b>	<b>151 026 067</b>
<b>Sum gjeld</b>		<b>616 735 397</b>	<b>349 421 788</b>
<b>Sum egenkapital og gjeld</b>		<b>875 956 893</b>	<b>495 593 991</b>

Nesbru  
Styret i Eltera Gruppen AS

Tim Christian Smistad  
Styreleder

Bo Magnus Järnklev  
Styremedlem

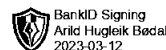
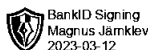
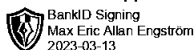
Max Eric Allan Engström  
Styremedlem

Arild Hugleik Bødal  
Styremedlem

Arne Riise  
Styremedlem

Thorleif Haug  
Daglig leder

Eltera Gruppen AS



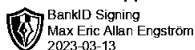


## Indirekte kontantstrøm

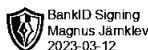
### Eltera Gruppen Konsern

	2022	2021
<b>Kontantstrømmer fra operasjonelle aktiviteter</b>		
Resultat før skattekostnad	16 205 148	8 626 018
Periodens betalte skatt	-20 123 900	-1 114 501
Tap/gevinst ved salg av anleggsmidler	85 000	-299 750
Ordinære avskrivninger	53 460 510	13 003 994
Endring i kundefordringer	-52 254 432	-17 592 966
Endring i leverandørgjeld	18 465 382	5 965 747
Endring i andre tidsavgrensningsposter	46 094 389	42 029 127
<b>Netto kontantstrøm fra operasjonelle aktiviteter</b>	<b>61 932 096</b>	<b>50 617 669</b>
<b>Kontantstrømmer fra investeringsaktiviteter</b>		
Utbetalinger ved kjøp av varige driftsmidler	-2 344 345	-434 292
Utbetalinger ved kjøp av aksjer og andeler i andre foretak	-346 350 422	-244 141 568
<b>Netto kontantstrøm fra investeringsaktiviteter</b>	<b>-348 694 767</b>	<b>-244 575 860</b>
<b>Kontantstrømmer fra finansieringsaktiviteter</b>		
Innbetalinger ved opptak av ny langsiktig gjeld	142 315 258	206 838 888
Innbetalinger av egenkapital	112 051 638	6 331 000
Utbetalinger av utbytte	0	-8 741 647
<b>Netto kontantstrøm fra finansieringsaktiviteter</b>	<b>254 366 896</b>	<b>204 428 241</b>
Netto endring i kontanter og kontantekvivalenter	-32 395 775	10 470 050
Beh. av kont. og kontantekvivalenter ved per. begynnelse	63 945 536	0
Beholdning kontanter nye datterselskap på oppkjøpstidspunktet	65 205 818	53 475 486
<b>Beh. av kont. og kontantekvivalenter ved per. slutt</b>	<b>96 755 579</b>	<b>63 945 536</b>

#### Eltera Gruppen AS



BankID Signing  
Max Eric Allan Engstrom  
2023-03-13



BankID Signing  
Magnus Jørnklev  
2023-03-12



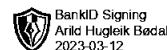
BankID Signing  
Arne Riise  
2023-03-12



BankID Signing  
Thorleif Haug  
2023-03-12



BankID Signing  
Tim Christian Smistad  
2023-03-13



BankID Signing  
Arild Hugleik Bødal  
2023-03-12



## Eltera Gruppen Konsern

### Note 1 Regnskapsprinsipper

Årsregnskapet er satt opp i samsvar med regnskapsloven og god regnskapsskikk. Memo Elektro AS, Memo Bemanning AS, Nordengen AS, Kreatel AS, Valdres Installasjon AS, Valdres Lys AS og Østbye & Sletmoen AS ble kjøpt i mars slik at resultatandelene er innregnet i konsernet fra 1. april 2022. Team Installasjon AS ble kjøpt i slutten av september og er således innregnet i konsern fra 1.oktober 2022.

#### Konsolideringsprinsipper

Konsernregnskapet omfatter morselskapet Eltera Gruppen AS og alle selskaper hvor morselskapet har bestemmende innflytelse. Konsernregnskapet viser disse enhetene som en felles økonomisk enhet.

Konserninterne poster som aksjer i datterselskaper, konserninterne fordringer og gjeld, samt øvrige transaksjoner mellom konsernselskapene er eliminert. I tillegg er identifiserbare merverdier og goodwill ved oppkjøp eliminert inn i regnskapet. Identifiserte merverdier ved oppkjøp tillegges de aktuelle eiendelene. Merverdier som ikke kan tillegges identifiserbare eiendeler klassifiseres som goodwill i konsernbalansen. Merverdier og goodwill avskrives over forventet økonomisk levetid.

Konsernregnskapet er utarbeidet etter ensartede prinsipper ved at datterselskapene følger de samme prinsipper som morselskapet.

Datterselskaper innarbeides i konsernet fra overtakelsestidspunkt og frem til 31.12. Tilsvarende for datterselskap som selges i løpet av året.

#### Salgsinntekter

Inntektsføring ved salg av varer skjer på leveringstidspunktet. Tjenester inntektsføres i takt med utførelsen. Andelen av salgsinntekter som knytter seg til fremtidige serviceytelser balanseføres som uopptjent inntekt ved salget, og inntektsføres deretter i takt med levering av ytelsene.

#### Bruk av estimater

I utarbeidelse av årsregnskapet har man brukt estimater og forutsetninger som har påvirket resultatregnskapet og verdsettelsen av eiendeler og gjeld, samt usikre eiendeler og forpliktelser på balansedagen i henhold til god regnskapsskikk. Områder som i stor grad inneholder slike skjønnsmessige vurderinger, høy grad av kompleksitet, eller områder hvor forutsetninger og estimater er vesentlige for årsregnskapet, er beskrevet i notene.

#### Klassifisering og vurdering av balanseposter

Omløpsmidler og kortsiktig gjeld omfatter poster som forfaller til betaling innen ett år etter anskaffelsestidspunktet, samt poster som knytter seg til varekretsløpet. Øvrige poster er klassifisert som anleggsmiddel/langsiktig gjeld.

Omløpsmidler vurderes til laveste av anskaffelseskost og virkelig verdi. Kortsiktig gjeld balanseføres til nominelt beløp på opptakstidspunktet

Anleggsmidler vurderes til anskaffelseskost, men nedskrives til virkelig verdi ved verdifall som ikke forventes å være forbigående. Langsiktig gjeld balanseføres til nominelt beløp på etableringstidspunktet.

#### Fordringer

Kundefordringer og andre fordringer er oppført i balansen til pålydende etter fradrag for avsetning til forventet tap. Avsetning til tap gjøres på grunnlag av individuelle vurderinger av de enkelte fordringene. I tillegg gjøres det for øvrige kundefordringer en uspesifisert avsetning for å dekke antatt tap.

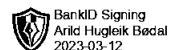
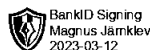
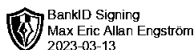
#### Varebeholdninger

Lager av innkjøpte varer er verdsatt til laveste av anskaffelseskost etter FIFO-prinsippet og virkelig verdi. Det foretas nedskrivning for påregnelig ukurans.

#### Anleggskontrakter

For prosjekter foretas det løpende inntektsføring i takt med utførelsen av arbeidet (fullføringsgrad), basert på forventet sluttresultat. Fullføringsgraden beregnes ut fra forholdet mellom påløpte prosjektkostnader og totalt estimerte prosjektkostnader. Som prosjektkostnader regnes direkte materialer, lønnskostnader og

Eltera Gruppen AS





## Eltera Gruppen Konsern

indirekte kostnader som kan fordeles. Hvis forventede totale prosjektkostnader overstiger forventede inntekter, blir totalt forventet tap på prosjektet kostnadsført.

### Varige driftsmidler

Varige driftsmidler balanseføres og avskrives over driftsmidlets forventede levetid. Direkte vedlikehold av driftsmidler kostnadsføres løpende under driftskostnader, mens påkostninger eller forbedringer tillegges driftsmidlets kostpris og avskrives i takt med driftsmidlet.

### Pensjoner

Konsernet er pliktig til å ha tjenstepensjonsordning etter lov om obligatorisk tjenstepensjon. Konsernets pensjonsordninger tilfredsstiller kravene i denne lov.

### Skatt

Skattekostnaden i resultatregnskapet omfatter både periodens betalbare skatt og endring i utsatt skatt. Utsatt skatt er beregnet med 22 % på grunnlag av de midlertidige forskjeller som eksisterer mellom regnskapsmessige og skattemessige verdier, samt skattemessig underskudd til fremføring ved utgangen av regnskapsåret. Skatteøkende og skattereduserende midlertidige forskjeller som reverserer eller kan reversere i samme periode er utlignet. Netto utsatt skattefordel balanseføres i den grad det er sannsynlig at denne kan bli nyttiggjort.

### Immaterielle verdier

Goodwill er oppstått gjennom kjøp av virksomheter. Avskrivninger foretas etter forventet økonomisk levetid.

### Anleggsaksjer

Anleggsaksjer er verdsatt til laveste verdi av historisk kostpris og virkelig verdi.


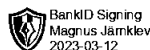
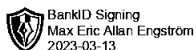
### Garantier og reklamasjoner

Avsetningene er ført opp under annen kortsiktig gjeld og er estimert med utgangspunkt i historiske tall for garantiarbeider. Garantikostnadene/reklamasjoner ved salg vurderes til antatt kostnad for slikt arbeid.

### Kontantstrømoppstilling

Kontantstrømoppstillingen er utarbeidet etter den indirekte metoden. Kontanter og kontantekvivalenter omfatter kontanter, bankinnskudd og andre kortsiktige, likvide plasseringer.

## Eltera Gruppen AS





## Eltera Gruppen Konsern

### Note 2 Konsernet

Konsernet omfatter følgende selskaper:

<u>Direkte eiet av Eltera Gruppen AS:</u>	<u>Eierandel:</u>
Eltera Gruppen Norge AS	100,0 %

<u>Indirekte eiet via Eltera Gruppen Norge AS:</u>	
Eltera AS	100,0 %
SEKO Elektro AS	100,0 %
Service Elektrikeren AS	100,0 %
Memo Elektro AS	100,0 %
Memo Bemanning AS	100,0 %
Nordengen AS	100,0 %
Kreatel AS	100,0 %
Valdres Installasjon AS	100,0 %
Østbye & Sletmoen AS	100,0 %
Team Installasjon AS	100,0 %

<u>Indirekte eiet via Eltera AS:</u>	
Eltera Teknikk AS	100,0 %
Eltera Gjøvik AS	100,0 %
Eltera Skagerrak AS	100,0 %
Eltera Ringsaker AS	100,0 %
Eltera Lillehammer AS	100,0 %
Eltera Eidsvoll AS	100,0 %
Eltera Sandnes AS	48,8 %
Eltera Plassen AS	30,0 %

<u>Indirekte eiet via Eltera Skagerrak AS (100%)</u>	
Eltera Sandnes AS	51,2 %

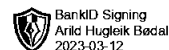
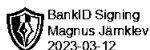
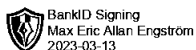
<u>Indirekte eiet via Eltera Ringsaker AS (100 %)</u>	
Eltera Plassen AS	70,0 %

<u>Indirekte eiet via Valdres Installasjon AS:</u>	
Valdres Lys AS	100,0 %

### Note 3 Hendelser etter balansedagen

Det har ikke vært noen hendelser etter balansedagen av betydning for konsernregnskapet 2022.

Eltera Gruppen AS





## Eltera Gruppen Konsern

### Note 4 Salgsinntekter

#### Proforma salgsinntekter

	2022	2021
Virksomhetsområde		
Elektroinstallasjon	1 082 139 546	950 596 251
Annen driftsinntekt	919 037	10 089 009
<b>Sum</b>	<b>1 083 058 583</b>	<b>960 685 260</b>

#### Geografisk fordeling

Norge	1 077 785 971	958 039 126
Sverige	5 272 612	2 560 038
<b>Sum</b>	<b>1 083 058 583</b>	<b>960 685 260</b>

#### Faktiske salgsinntekter

	2022	2021
Virksomhetsområde		
Elektroinstallasjon	954 830 852	256 967 329
Annen driftsinntekt	787 169	0
<b>Sum</b>	<b>955 618 021</b>	<b>256 967 329</b>

#### Geografisk fordeling

Norge	950 345 409	255 457 916
Sverige	5 272 612	1 509 413
<b>Sum</b>	<b>955 618 021</b>	<b>256 967 329</b>

### Note 5 Langsiktige tilvirkningskontrakter og pågående prosjekter

	2022	2021
Pågående tilvirkningskontrakter og -prosjekter	378 922 600	139 639 796
Kostnader knyttet til pågående tilvirkningskontrakter og -prosjekter	348 479 204	131 145 434
<b>Resultatført andel</b>	<b>30 443 396</b>	<b>8 494 362</b>

Påløpt inntekt i prosjekt er oppført med kr. 7 089 577 pr 31.12.2022.

### Note 6 Lønnskostnader, antall ansatte, godtgjørelser, lån til ansatte m.m.

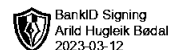
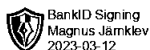
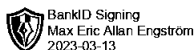
Lønnskostnader	2022	2021
Lønninger	250 184 754	67 933 623
Arbeidsgiveravgift	34 723 897	9 502 016
Pensjonskostnader	6 223 261	1 325 231
Andre ytelser	7 476 395	1 299 501
<b>Sum</b>	<b>298 608 307</b>	<b>80 060 371</b>

I gjennomsnitt har det i løpet av 2022 vært sysselsatt 386 årsverk i eierperioden.

#### Ytelser til ledende personer

	Daglig leder	Styret
Lønn	2 639 548	
Annen godtgjørelse	54 130	
<b>Sum</b>	<b>2 693 678</b>	<b>0</b>

#### Eltera Gruppen AS





## Eltera Gruppen Konsern

Daglig leder har avtale om lønn i et halvt år etter fratreden fra sin stilling. Daglig leder i konsernet er lønnet fra Eltera Gruppen Norge AS i perioden januar 2022 til mai 2022 og fra Eltera AS i perioden juni 2022 til desember 2022.

### Revisor

Honorar til revisor for konsernet for eierperioden i 2022 er kr 1 638 644. Av dette er kr 997 794 revisjon og kr 640 850 er andre tjenester.

## Note 7 Immatrielle eiendeler

	Goodwill	Kundekontrakt	Sum
Anskaffelseskost 01.01.2022	313 454 144	200 163	313 654 307
Tilgang	268 671 243	0	268 671 243
<b>Anskaffelseskost 31.12.2022</b>	<b>582 125 387</b>	<b>200 163</b>	<b>582 325 550</b>
Akkumulerte avskrivninger 31.12.2022	63 262 230		63 262 230
<b>Bokført verdi per 31.12.2022</b>	<b>518 863 157</b>	<b>200 163</b>	<b>519 063 320</b>
Årets avskrivninger	50 607 346	0	
Avskrivningsperiode	10 år	3 år	

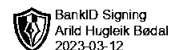
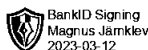
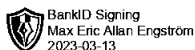
### Goodwill knyttet til oppkjøp

Selskap	Oppkjøpsår	Avskrivningstid	Årets avskrivning	Balanseført verdi
Eltera AS	2021	10	21 936 775	186 451 479
SEKO Elektro AS	2021	10	6 655 918	56 642 558
Service Elektriker AS	2021	10	4 586 838	41 032 738
Memo AS og Memo Bemanning AS	2022	10	3 187 243	39 309 328
Kreatel AS	2022	10	4 983 317	61 460 909
Nordengen AS	2022	10	2 315 242	28 554 654
Østbye & Sletmoen AS	2022	10	1 455 943	17 956 625
Valdres Installasjon AS	2022	10	4 743 820	58 507 107
Team Installasjon AS	2022	10	742 250	28 947 758
<b>Sum</b>			<b>50 607 346</b>	<b>518 863 157</b>

## Note 8 Varige driftsmidler

Konsernet	Maskiner og anlegg	Driftsløsøre, inventar o.a. utstyr	Totalt
Anskaffelseskost 01.01	2 516 114	31 953 659	34 469 773
Tilgang	473 943	1 895 012	2 368 955
Avgang	0	-85 543	-85 543
<b>Anskaffelseskost 31.12</b>	<b>2 990 057</b>	<b>33 763 128</b>	<b>36 753 185</b>
Akk. av-/nedskrivninger 31.12	-1 846 431	-25 915 644	-27 762 075
<b>Balanseført verdi 31.12</b>	<b>1 143 626</b>	<b>7 847 484</b>	<b>8 991 110</b>
<b>Årets avskrivninger</b>	<b>351 029</b>	<b>2 502 135</b>	<b>2 853 164</b>
Avskrivningsplan	Lineær	Lineær	
Forventet økonomisk levetid	3-5år	3-5år	

### Eltera Gruppen AS





## Eltera Gruppen Konsern

### Note 9 Skatt

Grunnlag for betalbar skatt	2022	2021
Ordinært resultat før skatt	16 205 148	8 626 018
Årets avskrivninger av goodwill i konsernet	50 607 346	13 003 994
Permanente forskjeller	858 337	-2 374 154
<b>Grunnlag for skatt på årets resultat</b>	<b>67 670 831</b>	<b>19 255 858</b>
Endring i forskjeller som inngår i grunnlag for utsatt skatt	-3 815 614	2 071 657
IB fra oppkjøpte selskap	-14 166 641	2 296 319
<b>Skattepliktig inntekt (grunnlag for betalbar skatt i eierperioden i balansen)</b>	<b>49 688 576</b>	<b>23 623 834</b>

Betalbar skatt i balansen	2022	2021
Betalbar skatt i eierperioden	10 931 487	5 197 244
Betalbar skatt oppkjøpte selskaper før eierperioden	3 148 207	7 318 677
<b>Sum betalbar skatt i balansen</b>	<b>14 079 694</b>	<b>12 515 922</b>

Midlertidige forskjeller	2022	2021
Varige driftsmidler	369 034	-420 079
Tilvirkningskontrakter	29 525 157	9 982 562
Fordringer	-4 825 906	-2 269 998
Varer	-476 616	0
Avsetninger mv	-5 850 000	-3 790 828
Andre forskjeller	718 205	-1 430 000
<b>Sum</b>	<b>19 459 874</b>	<b>2 071 657</b>
Underskudd til fremføring	-44 515	0
<b>Grunnlag for utsatt skatt</b>	<b>19 415 359</b>	<b>2 071 657</b>
Utsatt skatt	4 271 379	455 765
Herav ikke balanseført utsatt skattefordel	9 793	0
<b>Utsatt skatt i balansen</b>	<b>4 281 172</b>	<b>455 764</b>

### Note 10 Fordringer og gjeld

	2022	2021
<b>Fordringer med forfall senere enn ett år</b>		
Andre langsiktige fordringer	265 655	95 007
<b>Sum</b>	<b>265 655</b>	<b>95 007</b>

#### Langsiktig gjeld med forfall senere enn 5 år

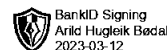
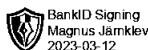
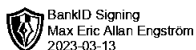
Gjeld til kredittinstitusjoner	303 354 115	196 739 957
<b>Sum</b>	<b>303 354 115</b>	<b>196 739 957</b>

Gjeld sikret ved pant	463 940 038	206 838 888
-----------------------	-------------	-------------

#### Balanseført verdi av aksjer i datterselskap sikret ved pant:

Aksjer	739 095 395	507 785 178
--------	-------------	-------------

#### Eltera Gruppen AS





## Eltera Gruppen Konsern

<b>Balansførte verdier av eiendeler i datterselskap sikret ved pant:</b>	<b>2022</b>	<b>2021</b>
Kundefordringer	221 573 681	112 726 359
Varer	18 458 154	5 796 338
Driftsløsøre	8 188 010	1 050 454
<b>Sum</b>	<b>248 219 845</b>	<b>119 573 151</b>

Løpende garantier pr 31/12-2022 er på kr. 23 038 827.

Selskapet har covenantskrav knyttet til langsiktig gjeld. Covenantskravene er målt ved ratio mellom netto rentebærende gjeld og EBITDA ("leverage ratio"), samt rentedekningsgrad. EBITDA er definert som driftsresultat pluss avskrivninger/nedskrivninger iht. konsernregnskapet. I tillegg er det et krav om egenkapitalandel på 30%. pr 31.12.22 er det innvilget en waiver på dette kravet.

## Note 11 Varer

Av samlet varelagerverdi for konsernet pr 31.12.22 er anskaffelseskost kr 20 368 311. Ukurans er vurdert til kr 476 616. Bokført verdi av varelager pr 31.12.22 er kr 19 891 695.

## Note 12 Kundefordringer

	<b>2022</b>	<b>2021</b>
Eksterne kundefordringer til pålydende	211 646 250	102 456 368
Interne kundefordringer til pålydende	175 327	2 426 421
Avsetning til tap	-11 285 408	-2 782 579
Prosjekter opptjent ikke fakturert	21 265 337	7 706 602
<b>Balansført verdi av kundefordringer 31.12</b>	<b>221 801 506</b>	<b>109 806 812</b>

## Note 13 Bankinnskudd

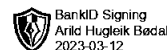
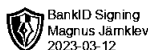
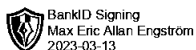
Eltera Gruppen Norge AS har fra juli 2022 skattetrekksgaranti i Sparebank 1 SR-Bank på kr 16 000 000 som omfatter alle selskapene i konsernet unntatt Team Installasjon AS som har bundne skattetrekksmidler pr 31.12.22 som utgjør kr 624 697.

## Note 14 Egenkapital

	Aksjekapital	Overkurs	Ikke reg. kap.forh.	Annen egenkapital	Sum
Egenkapital 01.01	27 521 800	109 961 630	4 200 393	4 488 380	146 172 203
Kapitalforhøyelse	19 826 840	92 224 799	0	0	112 051 639
*Ikke reg. kap.forh. 2021, registrert 2022	769 950	3 430 443	-4 200 393	0	0
Årets resultat	0	0	0	1 932 144	1 932 144
Andre endringer	0	0	0	-934 490	-934 490
<b>Sum</b>	<b>48 118 590</b>	<b>205 616 872</b>	<b>0</b>	<b>5 486 034</b>	<b>259 221 496</b>

\*registrert 10.01.22 og 14.02.22

### Eltera Gruppen AS





# Årsregnskap 2022 Eltera Gruppen AS


---

Organisasjonsnr: 926 930 060


 BankID Signing  
Arne Riise  
2023-03-14

 BankID Signing  
Thoreif Haug  
2023-03-14

 BankID Signing  
Tim Christian Smistad  
2023-03-14

 BankID Signing  
Magnus Jarnklev  
2023-03-14

 BankID Signing  
Max Eric Allan Engström  
2023-03-14

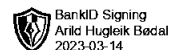
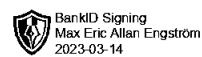
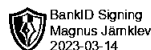
 BankID Signing  
Arild Hugleik Bødal  
2023-03-14



## Resultatregnskap Eltera Gruppen AS

Driftsinntekter og driftskostnader	Note	2022	2021
Annen driftskostnad		820 448	115 074
<b>Sum driftskostnader</b>		<b>820 448</b>	<b>115 074</b>
<b>Driftsresultat</b>		<b>-820 448</b>	<b>-115 074</b>
<b>Finansinntekter og finanskostnader</b>			
Inntekt på investering i datterselskap		821 604	195 644
Annen rentekostnad		1 155	0
<b>Resultat av finansposter</b>		<b>820 449</b>	<b>195 644</b>
<b>Resultat før skattekostnad</b>		<b>0</b>	<b>80 570</b>
Skattekostnad på resultat	2	0	0
<b>Årsresultat</b>		<b>0</b>	<b>80 570</b>
<b>Overføringer</b>			
Avsatt til annen egenkapital		0	80 570
<b>Sum overføringer</b>	3	<b>0</b>	<b>80 570</b>

Eltera Gruppen AS

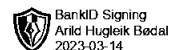
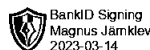




### Balanse Eltera Gruppen AS

Eiendeler	Note	2022	2021
<b>Anleggsmidler</b>			
<i>Finansielle anleggsmidler</i>			
Investeringer i aksjer og andeler	4, 5	248 205 462	136 153 823
<b>Sum finansielle anleggsmidler</b>		<b>248 205 462</b>	<b>136 153 823</b>
<b>Sum anleggsmidler</b>		<b>248 205 462</b>	<b>136 153 823</b>
<b>Omløpsmidler</b>			
<i>Fordringer</i>			
Kundefordringer	6	0	1 303 144
Andre kortsiktige fordringer	6	0	5 584 430
Konsernfordringer	6	821 604	195 644
<b>Sum fordringer</b>		<b>821 604</b>	<b>7 083 218</b>
<i>Bankinnskudd, kontanter o.l</i>			
Bankinnskudd, kontanter o.l.		4 925 184	53 222
<b>Sum bankinnskudd, kontanter o.l</b>		<b>4 925 184</b>	<b>53 222</b>
<b>Sum omløpsmidler</b>		<b>5 746 788</b>	<b>7 136 440</b>
<b>Sum eiendeler</b>		<b>253 952 250</b>	<b>143 290 263</b>

Eltera Gruppen AS





## Balanse Eltera Gruppen AS

Egenkapital og gjeld	Note	2022	2021
<b>Egenkapital</b>			
<i>Innskutt egenkapital</i>			
Aksjekapital	3, 7	48 118 590	27 521 800
Overkurs	3	205 616 872	109 961 630
Ikke registrert kapitalforhøyelse	3	0	4 200 393
<b>Sum innskutt egenkapital</b>		<b>253 735 462</b>	<b>141 683 823</b>
<i>Opptjent egenkapital</i>			
Annen egenkapital	3	80 571	80 570
<b>Sum opptjent egenkapital</b>		<b>80 571</b>	<b>80 570</b>
<b>Sum egenkapital</b>		<b>253 816 033</b>	<b>141 764 393</b>
<b>Gjeld</b>			
<i>Kortsiktig gjeld</i>			
Leverandørgjeld	6	136 217	1 501 440
Annen kortsiktig gjeld	6	0	24 430
<b>Sum kortsiktig gjeld</b>		<b>136 217</b>	<b>1 525 870</b>
<b>Sum gjeld</b>		<b>136 217</b>	<b>1 525 870</b>
<b>Sum egenkapital og gjeld</b>		<b>253 952 250</b>	<b>143 290 263</b>

Styret i Eltera Gruppen AS

Tim Christian Smistad  
styreleder

Bo Magnus Järnklev  
styremedlem

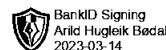
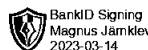
Max Eric Allan Engström  
styremedlem

Arild Hugleik Bødal  
styremedlem

Arne Riise  
styremedlem

Thorleif Haug  
daglig leder

Eltera Gruppen AS



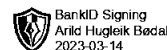
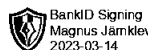


## Indirekte kontantstrøm

### Eltera Gruppen AS

Kontantstrømmer fra operasjonelle aktiviteter	Note	2022	2021
Resultat før skattekostnad		0	80 570
Endring i kundefordringer		1 303 144	-1 303 144
Endring i leverandørgjeld		-1 365 223	1 501 440
Resultatført konsernbidrag		-821 604	-195 644
Endring i andre tidsavgrensningsposter		5 560 000	-5 584 430
<b>Netto kontantstrøm fra operasjonelle aktiviteter</b>		<b>4 676 317</b>	<b>-5 501 208</b>
<b>Kontantstrømmer fra investeringsaktiviteter</b>			
Utbetalinger ved kjøp av aksjer og andeler i andre foretak		-85 331 099	-136 129 393
<b>Netto kontantstrøm fra investeringsaktiviteter</b>		<b>-85 331 099</b>	<b>-136 129 393</b>
<b>Kontantstrømmer fra finansieringsaktiviteter</b>			
Innbetalinger av egenkapital		85 331 099	141 683 823
Innbetalinger av konsernbidrag		195 644	0
<b>Netto kontantstrøm fra finansieringsaktiviteter</b>		<b>85 526 743</b>	<b>141 683 823</b>
Netto endring i kontanter og kontantekvivalenter		4 871 961	53 222
Beh. av kont. og kontantekvivalenter ved per. begynnelse		53 222	0
<b>Beh. av kont. og kontantekvivalenter ved per. slutt</b>		<b>4 925 184</b>	<b>53 222</b>

Eltera Gruppen AS





## Noter til regnskapet 2022

### Regnskapsprinsipper

Årsregnskapet er satt opp i samsvar med regnskapsloven og god regnskapsskikk. Forutsetningen om fortsatt drift er lagt til grunn ved utarbeidelsen.

Selskapet er stiftet 01.03.21. Resultatet for 2021 dekker perioden 01.03.2021 til 31.12.2021.

### Bruk av estimater

Utarbeidelse av regnskap i samsvar med regnskapsloven krever bruk av estimater. Videre krever anvendelse av selskapets regnskapsprinsipper at ledelsen må utøve skjønn.

### Klassifisering og vurdering av balanseposter

Eiendeler bestemt til varig eie eller bruk er klassifisert som anleggsmidler. Anleggsmidler er vurdert til anskaffelseskost. Omløpsmidler og kortsiktig gjeld omfatter normalt poster som forfaller til betaling innen ett år etter balansedagen, samt poster som knytter seg til varekretsløpet. Omløpsmidler vurderes til laveste verdi av anskaffelseskost og antatt virkelig verdi.

Fordringer klassifiseres som omløpsmidler hvis de skal tilbakebetales i løpet av ett år. For gjeld er analoge kriterier lagt til grunn. Første års avdrag på langsiktige fordringer og langsiktig gjeld klassifiseres likevel ikke som omløpsmiddel og kortsiktig gjeld. Enkelte poster er vurdert etter andre regler. Postene det gjelder vil være blant de postene som omhandles nedenfor.

### Investeringer i andre selskaper

Kostmetoden brukes som prinsipp for investeringer i andre selskaper. Kostprisen økes når midler tilføres ved kapitalutvidelse, eller når det gis konsernbidrag til datterselskap. Mottatte utdelinger resultatføres i utgangspunktet som inntekt. Utbytte/konsernbidrag fra datterselskap regnskapsføres det samme året som datterselskapet avsetter beløpet. Utbytte fra andre selskaper regnskapsføres som finansinntekt når utbyttet er vedtatt. Investeringene blir nedskrevet til virkelig verdi dersom verdifallet ikke er forbigående

### Skatt

Skattekostnaden i resultatregnskapet omfatter både periodens betalbare skatt og endring i utsatt skatt. Utsatt skatt beregnes med 22 % på grunnlag av de midlertidige forskjeller som eksisterer mellom regnskapsmessige og skattemessige verdier, samt eventuelt ligningsmessig underskudd til fremføring ved utgangen av regnskapsåret. Skatteøkende og skattereduserende midlertidige forskjeller som reverserer eller kan reversere i samme periode er utlignet og nettoført. Utsatt skatt på merverdier i forbindelse med oppkjøp av datterselskap blir ikke utlignet.

### Kontantstrømoppstilling

Kontantstrømoppstillingen er utarbeidet etter den indirekte metoden. Kontanter og kontantekvivalenter omfatter kontanter, bankinnskudd og andre kortsiktige, likvide plasseringer

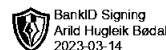
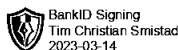
### Note 1 Lønnskostnader

Eltera Gruppen AS har ikke hatt lønns- eller personalkostnader i 2022 og det foreligger heller ingen slike forpliktelser.

### Revisjonshonorar

Revisjonshonorar utgjør kr 75 000 for 2022.  
I tillegg kommer honorar for andre tjenester med kr 330 625  
Beløpene er inkl mva.

Eltera Gruppen AS





## Noter til regnskapet 2022

### Note 2 Skatt

Årets skattekostnad	2022	2021
Resultatført skatt på ordinært resultat:		
Betalbar skatt	0	0
Endring i utsatt skattefordel	0	0
<b>Skattekostnad ordinært resultat</b>	<b>0</b>	<b>0</b>
Skattepliktig inntekt:		
Resultat før skatt	0	80 570
Permanente forskjeller	0	-80 570
<b>Skattepliktig inntekt</b>	<b>0</b>	<b>0</b>
Betalbar skatt i balansen:		
Betalbar skatt på årets resultat	-180 753	-43 042
Betalbar skatt på mottatt konsernbidrag	180 753	43 042
<b>Sum betalbar skatt i balansen</b>	<b>0</b>	<b>0</b>
Beregning av effektiv skattesats		
Resultat før skatt	0	80 570
Beregnet skatt av resultat før skatt	0	17 725
Skatteeffekt av permanente forskjeller	0	-17 725
<b>Sum</b>	<b>0</b>	<b>0</b>
Effektiv skattesats	22.0 %	0.0 %

Skatteeffekten av midlertidige forskjeller som har gitt opphav til utsatt skatt og utsatte skattefordeler, spesifisert på typer av midlertidige forskjeller

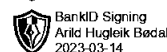
	2022	2021	Endring
<b>Utsatt skatt (22 %)</b>	<b>0</b>	<b>0</b>	<b>0</b>

### Note 3 Egenkapital

	Aksjekapital	Overkurs	Ikke reg. kapitalforhøyelse	Annen egenkapital	Sum egenkapital
Pr. 01.01	27 521 800	109 961 630	4 200 393	80 570	141 764 393
Kapitalforhøyelse	19 826 840	92 224 799			112 051 639
Ikke registrert kapital*	769 950	3 430 443	-4 200 393		0
<b>Pr 31.12</b>	<b>48 118 590</b>	<b>205 616 872</b>	<b>0</b>	<b>80 570</b>	<b>253 816 032</b>

\*Kapitalforhøyelsene ble registrert i Foretaksregisteret 10.01.2022 og 14.02.2022

Itera Gruppen AS





## Noter til regnskapet 2022

### Note 4 Fordringer, gjeld, pantstillelser og garantier m.v

	2022
<b>Fordringer med forfall senere enn ett år</b>	
<b>Langsiktig gjeld med forfall senere enn fem år</b>	
Gjeld som er sikret ved pant o.l.	0
<b>Balanseførte verdier av eiendeler i Eltera Gruppen AS pantsatt for lån og garantiramme i Eltera Gruppen Norge AS:</b>	<b>2022</b>
Aksjer i Eltera Gruppen Norge AS	248 205 462

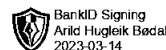
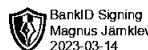
### Note 5 Investering i datterselskap, tilknyttet selskap og felleskontrollert virksomhet

Selskap	Forretningskontor	Eier- /stemmeandel	Årets resultat	EK pr. 31.12
Eltera Gruppen Norge AS		100 %	0	0

### Note 6 Mellomværende med selskap i samme konsern

<b>Fordringer</b>	<b>2022</b>	<b>2021</b>
Konsernfordringer	821 604	195 644
Kundefordringer	0	1 303 144
Andre fordringer	0	5 560 000
<b>Gjeld</b>	<b>2022</b>	<b>2021</b>
Leverandørgjeld	136 217	1 501 440
Kortsiktig gjeld	0	24 430

Eltera Gruppen AS





## Noter til regnskapet 2022

### Note 7 Aksjonærer

Aksjekapitalen i Eltera Gruppen AS pr. 31/12 består av følgende aksjeklasser:

	Antall	Pålydende	Bokført
A-aksjer	1 500 642	10.0	15 006 420
B-aksjer	3 311 217	10.0	33 112 170
<b>Sum</b>	<b>4 811 859</b>		<b>48 118 590</b>

### Eierstruktur

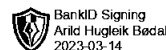
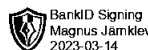
De største aksjonærene i % pr. 31/12 var:

	A-aksjer	B-aksjer	Sum	Eierandel	Stemmeandel
Valedo Partners III AB	773 144	1 799 359	2 572 503	53.5	53.5
Jaw Holding AS	164 657	382 700	547 357	11.4	11.4
Holger Invest I AS	80 477	186 780	267 257	5.6	5.6
Smistad Management AS	30 220	30 513	60 733	1.3	1.3
Kluke Invest AS	17 679	40 250	57 929	1.2	1.2
Iris Holding AS	15 942	37 199	53 141	1.1	1.1
Memo Holding AS	15 123	35 286	50 409	1.0	1.0
Grotli AS	14 804	34 542	49 346	1.0	1.0
L- Spar AS	14 804	34 542	49 346	1.0	1.0
<b>Sum &gt;1% eierandel</b>	<b>1 126 850</b>	<b>2 581 171</b>	<b>3 708 021</b>	<b>77.1</b>	<b>77.1</b>
Sum øvrige	373 792	730 046	1 103 838	22.9	22.9
<b>Totalt antall aksjer</b>	<b>1 500 642</b>	<b>3 311 217</b>	<b>4 811 859</b>	<b>100.0</b>	<b>100.0</b>

### Note 8 Hendelser etter balansedagen

Det har ikke vært noen hendelser etter balansedagen av betydning for årsregnskapet 2022.

Eltera Gruppen AS





BDO AS  
Munkedamsveien 45  
Postboks 1704 Vika  
0121 Oslo

## Uavhengig revisors beretning

Til generalforsamlingen i Eltera Gruppen AS

### Konklusjon

Vi har revidert årsregnskapet for Eltera Gruppen AS.

#### Årsregnskapet består av:

- Selskapsregnskapet, som består av balanse per 31. desember 2022, resultatregnskap og kontantstrømoppstilling for regnskapsåret avsluttet per denne datoen og noter, herunder et sammendrag av viktige regnskapsprinsipper, og
- Konsernregnskapet, som består av balanse per 31. desember 2022, resultatregnskap og kontantstrømoppstilling for regnskapsåret avsluttet per denne datoen og noter, herunder et sammendrag av viktige regnskapsprinsipper.

#### Etter vår mening:

- Oppfyller årsregnskapet gjeldende lovkrav
- Gir selskapsregnskapet et rettvise bilde av selskapets finansielle stilling per 31. desember 2022 og av dets resultater og kontantstrømmer for regnskapsåret som ble avsluttet per denne datoen i samsvar med regnskapslovens regler og god regnskapsskikk i Norge, og
- Gir konsernregnskapet et rettvise bilde av konsernets finansielle stilling per 31. desember 2022 og av dets resultater og kontantstrømmer for regnskapsåret som ble avsluttet per denne datoen i samsvar med regnskapslovens regler og god regnskapsskikk i Norge.

### Grunnlag for konklusjonen

Vi har gjennomført revisjonen i samsvar med International Standards on Auditing (ISA-ene). Våre oppgaver og plikter i henhold til disse standardene er beskrevet nedenfor under Revisors oppgaver og plikter ved revisjonen av årsregnskapet. Vi er uavhengige av selskapet og konsernet i samsvar med kravene i relevante lover og forskrifter i Norge og International Code of Ethics for Professional Accountants (inkludert internasjonale uavhengighetsstandarder) utstedt av International Ethics Standards Board for Accountants (IESBA-reglene), og vi har overholdt våre øvrige etiske forpliktelser i samsvar med disse kravene. Innhentet revisjonsbevis er etter vår vurdering tilstrekkelig og hensiktsmessig som grunnlag for vår konklusjon.

### Annen informasjon

Styret og daglig leder (ledelsen) er ansvarlig for annen informasjon. Annen informasjon består av årsberetningen. Vår konklusjon om årsregnskapet ovenfor dekker ikke annen informasjon.

I forbindelse med revisjonen av årsregnskapet er det vår oppgave å lese annen informasjon. Formålet er å vurdere hvorvidt det foreligger vesentlig inkonsistens mellom annen informasjon og årsregnskapet og den kunnskap vi har opparbeidet oss under revisjonen av årsregnskapet, eller hvorvidt informasjon i annen informasjon ellers fremstår som vesentlig feil. Vi har plikt til å



rapportere dersom annen informasjon fremstår som vesentlig feil. Vi har ingenting å rapportere i så henseende.

## Konklusjon om årsberetningen

Basert på kunnskapen vi har opparbeidet oss i revisjonen, mener vi at årsberetningen

- er konsistent med årsregnskapet og
- inneholder de opplysninger som skal gis i henhold til gjeldende lovkrav.

## Styret og daglig leders ansvar for årsregnskapet

Styret og daglig leder (ledelsen) er ansvarlig for å utarbeide årsregnskapet og for at det gir et rettvisende bilde i samsvar med regnskapslovens regler og god regnskapsskikk i Norge. Ledelsen er også ansvarlig for slik intern kontroll som den finner nødvendig for å kunne utarbeide et årsregnskap som ikke inneholder vesentlig feilinformasjon, verken som følge av misligheter eller utilsiktede feil.

Ved utarbeidelsen av årsregnskapet må ledelsen ta standpunkt til selskapets og konsernets evne til fortsatt drift og opplyse om forhold av betydning for fortsatt drift. Forutsetningen om fortsatt drift skal legges til grunn for årsregnskapet så lenge det ikke er sannsynlig at virksomheten vil bli avvirket.

## Revisors oppgaver og plikter ved revisjonen av årsregnskapet

Vårt mål er å oppnå betryggende sikkerhet for at årsregnskapet som helhet ikke inneholder vesentlig feilinformasjon, verken som følge av misligheter eller utilsiktede feil, og å avgi en revisjonsberetning som inneholder vår konklusjon. Betryggende sikkerhet er en høy grad av sikkerhet, men ingen garanti for at en revisjon utført i samsvar med ISA-ene, alltid vil avdekke vesentlig feilinformasjon. Feilinformasjon kan oppstå som følge av misligheter eller utilsiktede feil. Feilinformasjon er å anse som vesentlig dersom den enkeltvis eller samlet med rimelighet kan forventes å påvirke de økonomiske beslutningene som brukerne foretar på grunnlag av årsregnskapet.

For videre beskrivelse av revisors oppgaver og plikter vises det til:  
<https://revisorforeningen.no/revisjonsberetninger>

Oslo, 14. mars 2023

BDO AS

  
Yngve Gjethammer  
Statsautorisert revisor



# ElteraGruppen

## ÅRSBERETNING 2022 for konsernet ElteraGruppen

### Konsernet

Konsernet består av følgende selskaper..

Eltera Gruppen AS, Eltera Gruppen Norge AS, Eltera AS, Eltera Ringsaker AS, Eltera Gjøvik AS, Eltera Lillehammer AS, Eltera Skagerrak AS, Eltera Eidsvoll AS, Eltera Sandnes AS, Eltera Plassen AS, Eltera Teknikk AS, SEKO Elektro AS, Service Elektrikeren AS, Nordengen AS, Memo Elektro AS, Kreatel AS, Valdres Installasjon AS, Valdres Lys AS, Østbye & Sletmoen AS og Team Installasjon AS.

Årsregnskapet er satt opp i samsvar med regnskapsloven og god regnskapsskikk.

Nordengen AS, Memo Elektro AS, Kreatel AS, Valdres Installasjon AS, Valdres Lys AS, Østbye & Sletmoen AS ble kjøpt i mars, og er således innregnet i konsernet fra 1. april 2022. Team Installasjon AS ble kjøpt i september, og er innregnet i konsernet fra 1. oktober 2022..

### Virksomhetens art og tilholdssted

Selskapene er elektroentreprenører som prosjekterer og utfører installasjonsoppdrag med hovedvekt på service og rammeavtaler i næringsbygg. Selskapene har også en andel prosjektrelatert virksomhet som leverandør via totalentrepriser for elektroarbeider.

Våre kunder er i hovedsak entreprenører, privat og offentlig næringsvirksomhet.

Konsernet er lokalisert med hovedkontor på Nesbru, de øvrige selskapene er lokalisert på Brumunddal, Gjøvik, Lillehammer, Porsgrunn, Stavsjø, Dal, Sandnes, Trondheim, Skedsmokorset, Bergen, Nannestad, Lørenskog, Fagernes og Moss.

### Finansiell risiko

#### Overordnet om målsetting og strategi

Selskapene i konsernet er eksponert for finansiell risiko, spesielt valutarisiko i forbindelse med kjøp utstyr som produseres utenfor Norge. Målsettingen er å avdempe den finansielle risikoen i størst mulig grad. Selskapets nåværende strategi innbefatter ikke bruk av finansielle instrumenter, men dette er gjenstand for løpende vurdering. I 2022 er valutarisikoen primært søkt redusert ved at mesteparten av selskapets kontraherte leveranser er bundet opp via faste priser eller indeksregulerte avtaler med selskapets kundeportefølje.


### Markedsrisiko

Selskapene i konsernet er noe eksponert for endringer i valutakurser, spesielt euro. Ca 10% av selskapets kjøp av utstyr kommer fra leverandører som fakturerer i euro til våre samarbeidspartnere. Det er kun i sjeldne tilfeller at selskapet gjør direktekjøp fra utlandet. Videre kan endringer i leveringsdyktighet fra samarbeidspartnere påvirke byggetid og fremdriftsprosesser i fremtidige perioder.

 BankID Signing  
Arne Riise  
2023-03-14

 BankID Signing  
Thoralf Haug  
2023-03-14

 BankID Signing  
Tim Christian Smistad  
2023-03-14

 BankID Signing  
Magnus Jarnklev  
2023-03-14

 BankID Signing  
Max Eric Allan Engström  
2023-03-14

 BankID Signing  
Arild Hugleik Bødal  
2023-03-14



## Kreditrisiko

Risikoen for tap på fordringer er vurdert som lav. Det er ekstraordinært fokus, men risikoen forventes å øke noe utover i 2023 mht markedsforholdene. Konsernet har hittil ikke hatt vesentlige tap på fordringer.

Det er ikke inngått avtaler om motregning eller andre finansielle instrumenter som reduserer kreditrisikoen i konsernet.

## Likviditetsrisiko

Selskapet vurderer likviditeten i selskapet som god, men vi har økende fokus på forfalte fordringer.

Forfallstidspunkter for kundefordringer opprettholdes og andre langsiktige fordringer er ikke vurdert reforhandlet eller innløst.

## Fortsatt drift

Forutsetningen om fortsatt drift er til stede, og årsoppgjøret for 2022 er satt opp under denne forutsetningen.

Konsernet har god ordresreserve og har et solid overskudd i 2022.

## Ansatte og arbeidsmiljø

Styret anser arbeidsmiljøet i selskapet som bra. Det er ikke iverksatt spesielle tiltak.

Sykefraværet har i året vært på totalt 4,4% av arbeidede dagsverk.

Det er rapportert om 7 skadetilfeller med fraværsdager i 2022.

Konsernet har 496 ansatte ved årets slutt.

## Forsikring

Det er tegnet ansvarsforsikring for styrets medlemmer og daglig leder. Forsikringsdekningen er 30 MNOK.

## Ytre miljø

Konsernet har fokus på det ytre miljø og at bedriftene fortløpende blir Miljøfyrtårn. Konsernets bilpark forurenser miljøet i noe grad, og det er fortløpende fokus på overgang til miljøvennlige biler.

## Forskning og utvikling

Selskapet har ingen aktivitet tilknyttet forskning og utvikling.

## Åpenhetsloven

ElteraGruppen følger Lov om virksomheters åpenhet og arbeid med grunnleggende menneskerettigheter og anstendige arbeidsforhold (åpenhetsloven). Redegjørelsen om selskapets aktsomhetsvurderinger i henhold til åpenhetsloven publiseres på våre hjemmesider innen fristen 30. juni 2023.

## Driftsinntekter og resultat

Driftsinntektene for konsernet i 2022 var kr. 955.618.021,-, og driftsresultat kr. 37.176.422,-.

Ordinært resultat for konsernet før skatt var kr. 16.205.148,-.

Budsjetter og prognoser tilsier en fornuftig utvikling for underliggende datterselskaper fremover. Etter styrets vurdering gir det avlagte årsregnskapet et rettviseende bilde av den økonomiske stillingen pr 31.12.2022.

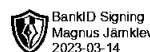
## Kontantstrøm

Samlet kontantstrøm fra driften i konsernet var på kr. 61.932.096,-, mens driftsresultatet for konsernet utgjorde kr.

37.176.422. Differansen skyldes i hovedsak avskrivninger og endringer i balansepostene kundefordringer og

leverandørgjeld. De samlede investeringene i konsernet i 2022 var kr. 348.694.767,-.

Konsernets likviditetsbeholdning var kr. 96.755.579,- per 31.12.2022.





## Finansielle forhold

Konsernets totalbalanse var pr. 31.12.2022 kr. 875.956.893,-. Egenkapitalandelen utgjør 29,6%.

Konsernets kortsiktige gjeld utgjorde kr. 306.600.112,- pr 31.12.2022.

Konsernets finansielle risiko anses som liten.

## Fremtidig utvikling

Konsernet har ved utgangen av 2022 en tilfredsstillende ordresreserve i forhold til antall ansatte, og budsjett 2023.

Strategi- og handlingsplanene tilsier økt bemanning i konsernet med 50 årsverk på produksjonssiden, og 3 årsverk i administrasjonen.

ElteraGruppen videreutvikler sin visjon om å bli en ledende landsdekkende elektroentreprenør.

## Årsresultat og disponeringer

Konsernet hadde i 2022 et overskudd etter skatt på kr. 1.932.144,-.

Oslo, 08.03.23

---

Tim Christian Smistad  
Styreleder

---

Bo Magnus Järnklev  
Styremedlem

---

Max Eric Allan Engström  
Styremedlem

---

Thorleif Haug  
Daglig leder

---

Arild Bødal  
Styremedlem

---

Arne Riise  
Styremedlem

