



ÅRSREGNSKAPET FOR REGNSKAPSÅRET 2024 - GENERELL INFORMASJON

Enheten

Organisasjonsnummer: 964 164 355
Organisasjonsform: Aksjeselskap
Foretaksnavn: BÆRUM ELEKTRISKE AS
Forretningsadresse: 2. etasje
Ekeberglia 55D
1363 HØVIK

Regnskapsår

Årsregnskapets periode: 01.01.2024 - 31.12.2024

Konsern

Morselskap i konsern: Nei

Regnskapsregler

Regler for små foretak benyttet: Ja
Benyttet ved utarbeidelsen av årsregnskapet til selskapet: Regnskapslovens alminnelige regler

Årsregnskapet fastsatt av kompetent organ

Bekreftet av representant for selskapet: Ken Gulbrandsen
Dato for fastsettelse av årsregnskapet: 28.04.2025

Grunnlag for avgivelse

År 2024: Årsregnskapet er elektronisk innlevert
År 2023: Tall er hentet fra elektronisk innlevert årsregnskap fra 2024

Det er ikke krav til at årsregnskapet m.v. som sendes til Regnskapsregisteret er undertegnet. Kontrollen på at dette er utført ligger hos revisor/enhetens øverste organ. Sikkerheten ivaretas ved at innsender har rolle/rettighet for innsending av årsregnskapet via Altinn, og ved at det bekreftes at årsregnskapet er fastsatt av kompetent organ.

Brønnøysundregistrene, 19.03.2026



Resultatregnskap

Beløp i: NOK	Note	2024	2023
RESULTATREGNSKAP			
Inntekter			
Salgsinntekt		14 786 396	15 570 544
Annen driftsinntekt		479 522	276 006
Sum inntekter		15 265 918	15 846 550
Kostnader			
Varekostnad		4 758 357	5 222 369
Lønnskostnad	1	6 975 210	6 805 443
Avskrivning av driftsmidler og immaterielle eiendeler	2	881 718	877 378
Annen driftskostnad		2 088 929	2 304 185
Sum kostnader		14 704 214	15 209 375
Driftsresultat		561 704	637 176
Finansinntekter og finanskostnader			
Annen renteinntekt		66 881	29 960
Sum finansinntekter		66 881	29 960
Annen rentekostnad		59 771	55 897
Annen finanskostnad		251	2 133
Sum finanskostnader		60 022	58 030
Netto finans		6 860	-28 070
Resultat før skattekostnad		568 563	609 105
Skattekostnad på resultat	3	134 621	172 362
Årsresultat	4	433 942	436 743
Årsresultat etter minoritetsinteresser		433 942	436 743
Totalresultat		433 942	436 743
Overføringer og disponeringer			
Ordinært utbytte		600 000	1 000 000



Resultatregnskap

Beløp i: NOK	Note	2024	2023
Overført til/fra annen egenkapital		-166 058	-563 257
Sum overføringer og disponeringer		433 942	436 743



Balanse

Beløp i: NOK	Note	2024	2023
BALANSE - EIENDELER			
Anleggsmidler			
Immaterielle eiendeler			
Utsatt skattefordel	3		
Varige driftsmidler			
Maskiner og anlegg	2		
Driftsløsøre, inventar o.a. utstyr	2, 5	1 355 393	1 632 309
Sum varige driftsmidler		1 355 393	1 632 309
Sum anleggsmidler		1 355 393	1 632 309
Omløpsmidler			
Varer			
Sum varer		648 219	1 109 301
Fordringer			
Kundefordringer	6	2 065 515	3 158 588
Andre kortsiktige fordringer		628 276	799 185
Sum fordringer		2 693 792	3 957 773
Bankinnskudd, kontanter og lignende			
Bankinnskudd, kontanter o.l.	7	3 583 530	2 451 643
Sum bankinnskudd, kontanter og lignende		3 583 530	2 451 643
Sum omløpsmidler		6 925 541	7 518 717
SUM EIENDELER		8 280 934	9 151 026
BALANSE - EGENKAPITAL OG GJELD			
Egenkapital			
Innskutt egenkapital			
Aksjekapital	8	100 000	100 000
Beholdning av egne aksjer	8		



Balanse

Beløp i: NOK	Note	2024	2023
Sum innskutt egenkapital		100 000	100 000
Opptjent egenkapital			
Annen egenkapital		4 427 055	4 593 112
Sum opptjent egenkapital		4 427 055	4 593 112
Sum egenkapital	4	4 527 055	4 693 112
Gjeld			
Langsiktig gjeld			
Utsatt skatt	3		
Annen langsiktig gjeld			
Gjeld til kredittinstitusjoner	5	537 587	483 413
Sum annen langsiktig gjeld		537 587	483 413
Sum langsiktig gjeld		537 587	483 413
Kortsiktig gjeld			
Leverandørgjeld		457 753	907 847
Betalbar skatt	3	134 621	172 362
Skyldig offentlige avgifter		1 372 561	1 200 564
Utbytte		600 000	1 000 000
Annen kortsiktig gjeld		651 357	693 728
Sum kortsiktig gjeld		3 216 292	3 974 501
Sum gjeld		3 753 879	4 457 914
SUM EGENKAPITAL OG GJELD		8 280 934	9 151 026



Brønnøysundregistrene

ÅRSREGNSKAP FOR REGNSKAPSÅRET 2024 - GENERELL INFORMASJON

Journalnummer: 2025 401253

Enheten

Organisasjonsnummer: 964 164 355
Organisasjonsform: Aksjeselskap
Foretaksnavn: BÆRUM ELEKTRISKE AS
Forretningsadresse: 2. etasje
Kirkeveien 53
1363 HØVIK

Regnskapsår

Årsregnskapets periode: 01.01.2024 - 31.12.2024

Konsern

Morselskap i konsern: Nei

Regnskapsregler

Regler for små foretak benyttet: Ja
Benyttet ved utarbeidelsen av
årsregnskapet til selskapet: Regnskapslovens alminnelige regler

Årsregnskapet fastsatt av kompetent organ

Bekreftet av representant for selskapet: Ken Gulbrandsen
Dato for fastsettelse av årsregnskapet: 28.04.2025

Revisjon

Ekstern autorisert regnskapsfører har i løpet av regnskapsåret bistått ved den løpende regnskapsføringen eller utført andre tjenester for selskapet enn å utarbeide årsregnskapet: Ja

Grunnlag for avgivelse

År 2024: Årsregnskap er elektronisk innlevert.
År 2023: Tall er hentet fra elektronisk innlevert årsregnskap fra 2024.

Det er ikke krav til at årsregnskapet m.v. som sendes til Regnskapsregisteret er undertegnet. Kontrollen på at dette er utført ligger hos revisor/enhetens øverste organ. Sikkerheten ivaretas ved at innsender har rolle/rettighet for innsending av årsregnskapet via Altinn, og ved at det bekreftes at årsregnskapet er fastsatt av kompetent organ.

Brønnøysundregistrene, 14.05.2025



Organisasjonsnr: 964 164 355
BÆRUM ELEKTRISKE AS

RESULTATREGNSKAP

Beløp i: NOK	Note	2024	2023
RESULTATREGNSKAP			
Inntekter			
Salgsinntekt		14 786 396	15 570 544
Annen driftsinntekt		479 522	276 006
Sum inntekter		15 265 918	15 846 550
Kostnader			
Varekostnad		4 758 357	5 222 369
Lønnskostnad	1	6 975 210	6 805 443
Avskrivning av driftsmidler og immaterielle eiendeler	2	881 718	877 378
Annen driftskostnad		2 088 929	2 304 185
Sum kostnader		14 704 214	15 209 375
Driftsresultat		561 704	637 176
Finansinntekter og finanskostnader			
Annen renteinntekt		66 881	29 960
Sum finansinntekter		66 881	29 960
Annen rentekostnad		59 771	55 897
Annen finanskostnad		251	2 133
Sum finanskostnader		60 022	58 030
Netto finans		6 860	-28 070
Resultat før skattekostnad		568 563	609 105
Skattekostnad på resultat	3	134 621	172 362
Årsresultat	4	433 942	436 743
Årsresultat etter minoritetsinteresser		433 942	436 743
Totalresultat		433 942	436 743
Overføringer og disponeringer			
Ordinært utbytte		600 000	1 000 000
Overført til/fra annen egenkapital		-166 058	-563 257
Sum overføringer og disponeringer		433 942	436 743



Organisasjonsnr: 964 164 355
BÆRUM ELEKTRISKE AS

BALANSE

Beløp i: NOK Note 2024 2023

BALANSE - EIENDELER

Anleggsmidler

Immaterielle eiendeler

Utsatt skattefordel 3

Varige driftsmidler

Maskiner og anlegg 2

Driftsløsøre, inventar o.
a. utstyr 2, 5

Sum varige driftsmidler 1 355 393 1 632 309

Sum anleggsmidler 1 355 393 1 632 309

Omløpsmidler

Varer

Sum varer 648 219 1 109 301

Fordringer

Kundefordringer 6 2 065 515 3 158 588

Andre kortsiktige
fordringer 628 276 799 185

Sum fordringer 2 693 792 3 957 773

Bankinnskudd, kontanter og lignende

Bankinnskudd, kontanter o.
l. 7 3 583 530 2 451 643

Sum bankinnskudd,
kontanter og lignende 3 583 530 2 451 643

Sum omløpsmidler 6 925 541 7 518 717

SUM EIENDELER 8 280 934 9 151 026

BALANSE - EGENKAPITAL OG GJELD

Egenkapital

Innskutt egenkapital

Aksjekapital 8 100 000 100 000

Beholdning av egne aksjer 8

Sum innskutt egenkapital 100 000 100 000

Opptjent egenkapital

Annen egenkapital 4 427 055 4 593 112

Sum opptjent egenkapital 4 427 055 4 593 112

Sum egenkapital 4 4 527 055 4 693 112



Gjeld			
Langsiktig gjeld			
Utsatt skatt	3		
Annen langsiktig gjeld			
Gjeld til			
kredittinstitusjoner	5	537 587	483 413
Sum annen langsiktig gjeld		537 587	483 413
Sum langsiktig gjeld		537 587	483 413
Kortsiktig gjeld			
Leverandørgjeld		457 753	907 847
Betalbar skatt	3	134 621	172 362
Skyldig offentlige avgifter		1 372 561	1 200 564
Utbytte		600 000	1 000 000
Annen kortsiktig gjeld		651 357	693 728
Sum kortsiktig gjeld		3 216 292	3 974 501
Sum gjeld		3 753 879	4 457 914
SUM EGENKAPITAL OG GJELD		8 280 934	9 151 026



Organisasjonsnr: 964 164 355
BÆRUM ELEKTRISKE AS

NOTEOPPLYSNINGER - SELSKAP - alle poster oppgitt i hele tall

Note

1

Antall årsverk i regnskapsåret
9.00

Sum Beløp

Balanseført verdi 31.12. Varige driftsmidler Immaterielle eiend.

Konsernregnskap

Morselskapet sitt navn

Forretningskontor for morselskapet

Begrunnelse for at datterselskap er utelatt fra konsolideringen

Samlet beløp - tilknyttet selskap Årets Fjorårets

Samlet beløp - foretak i samme konsern Årets Fjorårets

Samlet beløp - foretak i samme konsern Årets Fjorårets

Samlet beløp - felles kontrollert virksomhet Årets Fjorårets

Pantstillelse Beløp

Beholdning av egne aksjer Antall Pålydende Andel av aksjek.



NITSCHKE

Til generalforsamlingen i Bærum Elektriske AS

NITSCHKE AS
Vollsveien 17B
Postboks 353, 1326 Lysaker
Telefon: +47 67 10 77 00
E-post: post@nitschke.no
Foretaksregisteret: NO 914 658 314 MVA
Medlemmer av Den norske Revisorforening
Independent member of GGI
www.nitschke.no

UAVHENGIG REVISORS BERETNING

Uttalelse om revisjonen av årsregnskapet

Konklusjon

Vi har revidert årsregnskapet for Bærum Elektriske AS som viser et overskudd på kr 433 942. Årsregnskapet består av balanse per 31. desember 2024, resultatregnskap for regnskapsåret avsluttet per denne datoen og noter til årsregnskapet, herunder et sammendrag av viktige regnskapsprinsipper.

Etter vår mening

- oppfyller årsregnskapet gjeldende lovkrav, og
- gir årsregnskapet et rettvise bilde av selskapets finansielle stilling per 31. desember 2024 og av dets resultat for regnskapsåret avsluttet per denne datoen i samsvar med regnskapslovens regler og god regnskapsskikk i Norge.

Grunnlag for konklusjonen

Vi har gjennomført revisjonen i samsvar med de internasjonale revisjonsstandardene International Standards on Auditing (ISA-ene). Våre oppgaver og plikter i henhold til disse standardene er beskrevet nedenfor under Revisors oppgaver og plikter ved revisjonen av årsregnskapet. Vi er uavhengige av selskapet slik det kreves i lov, forskrift og International Code of Ethics for Professional Accountants (inkludert internasjonale uavhengighetsstandarder) utstedt av the International Ethics Standards Board for Accountants (IESBA-reglene), og vi har overholdt våre øvrige etiske forpliktelser i samsvar med disse kravene. Innhentet revisjonsbevis er etter vår vurdering tilstrekkelig og hensiktsmessig som grunnlag for vår konklusjon.

Styrets og daglig leders ansvar for årsregnskapet

Styret og daglig leder (ledelsen) er ansvarlig for å utarbeide årsregnskapet og for at det gir et rettvise bilde i samsvar med regnskapslovens regler og god regnskapsskikk i Norge. Ledelsen er også ansvarlig for slik intern kontroll som den finner nødvendig for å kunne utarbeide et årsregnskap som ikke inneholder vesentlig feilinformasjon, verken som følge av misligheter eller utilsiktede feil.

Ved utarbeidelsen av årsregnskapet må ledelsen ta standpunkt til selskapets evne til fortsatt drift og opplyse om forhold av betydning for fortsatt drift. Forutsetningen om fortsatt drift skal legges til grunn for årsregnskapet så lenge det ikke er sannsynlig at virksomheten vil bli avviklet.



NITSCHKE

Revisors oppgaver og plikter ved revisjonen av årsregnskapet

Vårt mål er å oppnå betryggende sikkerhet for at årsregnskapet som helhet ikke inneholder vesentlig feilinformasjon, verken som følge av misligheter eller utilsiktede feil, og å avgi en revisjonsberetning som inneholder vår konklusjon. Betryggende sikkerhet er en høy grad av sikkerhet, men ingen garanti for at en revisjon utført i samsvar med ISA-ene, alltid vil avdekke vesentlig feilinformasjon som eksisterer. Feilinformasjon kan oppstå som følge av misligheter eller utilsiktede feil. Feilinformasjon blir vurdert som vesentlig dersom den enkeltvis eller samlet med rimelighet kan forventes å påvirke økonomiske beslutninger som brukerne foretar basert på årsregnskapet.

For videre beskrivelse av revisors oppgaver og plikter vises det til:
<https://revisorforeningen.no/revisjonsberetninger>

Lysaker, 28. april 2025
NITSCHKE AS


Øystein Fusdahl
statsautorisert revisor



Årsregnskap 2024 Bærum Elektriske AS

Resultatregnskap
Balanse
Noter til regnskapet
Revisors beretning

Org.nr.: 964 164 355



Resultatregnskap

Bærum Elektriske AS

Driftsinntekter og driftskostnader	Note	2024	2023
Salgsinntekt		14 786 396	15 570 544
Annen driftsinntekt		479 522	276 006
Sum driftsinntekter		<u>15 265 918</u>	<u>15 846 550</u>
Varekostnad		4 758 357	5 222 369
Lønnskostnad	1	6 975 210	6 805 443
Avskrivning av driftsmidler og immaterielle eiendeler	2	881 718	877 378
Annen driftskostnad		2 088 929	2 304 185
Sum driftskostnader		<u>14 704 214</u>	<u>15 209 375</u>
Driftsresultat		<u>561 704</u>	<u>637 176</u>
Finansinntekter og finanskostnader			
Annen renteinntekt		66 881	29 960
Annen rentekostnad		59 771	55 897
Annen finanskostnad		251	2 133
Resultat av finansposter		<u>6 860</u>	<u>-28 070</u>
Resultat før skattekostnad		568 563	609 105
Skattekostnad på resultat	3	134 621	172 362
Resultat		<u>433 942</u>	<u>436 743</u>
Årsresultat	4	<u>433 942</u>	<u>436 743</u>
Overføringer			
Avsatt til utbytte		600 000	1 000 000
Overført til/fra annen egenkapital		-166 058	-563 257
Sum overføringer		<u>433 942</u>	<u>436 743</u>



Balanse

Bærum Elektriske AS

Eiendeler	Note	2024	2023
Anleggsmidler			
Varige driftsmidler			
Driftsløsøre, inventar o.a. utstyr	2, 5	1 355 393	1 632 309
Sum varige driftsmidler		<u>1 355 393</u>	<u>1 632 309</u>
Sum anleggsmidler		<u>1 355 393</u>	<u>1 632 309</u>
Omløpsmidler			
Lager av varer og annen beholdning		648 219	1 109 301
Fordringer			
Kundefordringer	6	2 065 515	3 158 588
Andre kortsiktige fordringer		628 276	799 185
Sum fordringer		<u>2 693 792</u>	<u>3 957 773</u>
Bankinnskudd, kontanter o.l.	7	3 583 530	2 451 643
Sum omløpsmidler		<u>6 925 541</u>	<u>7 518 717</u>
Sum eiendeler		<u>8 280 934</u>	<u>9 151 026</u>



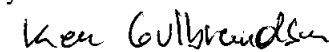
Balanse


Bærum Elektriske AS


Egenkapital og gjeld	Note	2024	2023
Egenkapital			
Innskutt egenkapital			
Aksjekapital	8	<u>100 000</u>	<u>100 000</u>
Sum innskutt egenkapital		<u>100 000</u>	<u>100 000</u>
Opptjent egenkapital			
Annen egenkapital		<u>4 427 055</u>	<u>4 593 112</u>
Sum opptjent egenkapital		<u>4 427 055</u>	<u>4 593 112</u>
Sum egenkapital	4	<u>4 527 055</u>	<u>4 693 112</u>
Gjeld			
Annen langsiktig gjeld			
Gjeld til kredittinstitusjoner	5	<u>537 587</u>	<u>483 413</u>
Sum annen langsiktig gjeld		<u>537 587</u>	<u>483 413</u>
Kortsiktig gjeld			
Leverandørgjeld		457 753	907 847
Betalbar skatt	3	134 621	172 362
Skyldig offentlige avgifter		1 372 561	1 200 564
Utbytte		600 000	1 000 000
Annen kortsiktig gjeld		<u>651 357</u>	<u>693 728</u>
Sum kortsiktig gjeld		<u>3 216 292</u>	<u>3 974 501</u>
Sum gjeld		<u>3 753 879</u>	<u>4 457 914</u>
Sum egenkapital og gjeld		<u>8 280 934</u>	<u>9 151 026</u>

Høvik, den 28/4 - 2025
Styret i Bærum Elektriske AS


Lars Terje Kausrud
styreleder


Ken Gulbrandsen
styremedlem/daglig leder


Lars Petter Næss
styremedlem


Per Nicolai Larsen
styremedlem



Noter for 2024

Bærum Elektriske AS

Regnskapsprinsipper

Årsregnskapet er satt opp i samsvar med regnskapsloven. Det er utarbeidet etter norske regnskapsstandarder.

Driftsinntekter og kostnader

Inntektsføring skjer etter opptjeningsprinsippet som normalt vil være leveringstidspunktet for varer og tjenester. Kostnader medtas etter sammenstillingsprinsippet, dvs. at kostnader medtas i samme periode som tilhørende inntekter inntektsføres.

Hovedregel for vurdering og klassifisering av eiendeler og gjeld

Eiendeler bestemt til varig eie eller bruk er klassifisert som anleggsmidler. Andre eiendeler er klassifisert som omløpsmidler. Fordringer som skal tilbakebetales innen et år er uansett klassifisert som omløpsmidler. Ved klassifisering av kortsiktig og langsiktig gjeld er analoge kriterier lagt til grunn.

Anleggsmidler vurderes til anskaffelseskost, men nedskrives til virkelig verdi når verdifallet forventes ikke å være forbigående. Anleggsmidler med begrenset økonomisk levetid avskrives planmessig. Langsiktig gjeld balanseføres til nominelt mottatt beløp på etableringstidspunktet.

Omløpsmidler vurderes til laveste av anskaffelseskost og virkelig verdi. Kortsiktig gjeld balanseføres til nominelt mottatt beløp på etableringstidspunktet.

Varige driftsmidler

Varige driftsmidler avskrives over forventet økonomisk levetid. Avskrivningene er som hovedregel fordelt lineært over antatt økonomisk levetid.

Fordringer

Kundefordringer og andre fordringer oppføres til pålydende etter fradrag for avsetning til forventet tap. Avsetning til tap gjøres på grunnlag av en individuell vurdering av de enkelte fordringene. I tillegg gjøres det for øvrige kundefordringer en uspesifisert avsetning for å dekke antatt tap.

Varebeholdning

Varebeholdningen er oppført til laveste av anskaffelseskost og virkelig verdi.

Skatt

Skattekostnaden i resultatregnskapet omfatter både periodens betalbare skatt og endring i utsatt skatt. Utsatt skatt er beregnet med 22 % på grunnlag av de midlertidige forskjeller som eksisterer mellom regnskapsmessige og skattemessige verdier, samt ligningsmessig underskudd til fremføring ved utgangen av regnskapsåret. Skatteøkende og skattereduserende midlertidige forskjeller som reverserer eller kan reversere i samme periode er utlignet og nettoført.



Noter for 2024

Bærum Elektriske AS

Note 1 Lønnskostnader

Spesifikasjon av lønnskostnader	2024	2023
Lønn	5 255 408	5 356 570
Arbeidsgiveravgift	864 030	883 297
Pensjonskostnader	230 317	239 822
Andre lønnskostnader	625 455	325 754
Sum lønnskostnader	6 975 210	6 805 443
Gjennomsnittlig antall ansatte	8	9

Inkludert i lønn er lærlingtilskudd med kr 41 152 i 2024 og kr 53 038 i 2023. Lærlingtilskudd er ført netto som en kostnadsreduksjon.

Note 2 Driftsmidler

	Transport- midler	Maskiner/ inventar	Sum
Kostpris 1/1	7 521 436	902 972	8 424 408
Tilgang i 2024	630 248	0	630 248
Avgang i 2024	-25 446	0	-25 446
Kostpris 31/12	8 126 238	902 972	9 029 210
Akk.avskrivning 1/1	5 947 259	844 840	6 792 099
Avskrivning i 2024	854 109	27 609	881 718
Akk.avskrivning 31/12	6 801 368	872 449	7 673 817
Bokført verdi 31/12	1 324 870	30 523	1 355 393
Avskrivning i %	20 %	20-33 %	
Avskrivningsmetode	Lineær	Lineær	



Noter for 2024

Bærum Elektriske AS

Note 3 Skatt

<u>Årets skattekostnad</u>	<u>2024</u>	<u>2023</u>
Resultatført skatt på ordinært resultat:		
Betalbar skatt	134 621	172 362
Endring i utsatt skattefordel	0	0
Skattekostnad ordinært resultat	134 621	172 362
Skattepliktig inntekt:		
Resultat før skatt	568 563	609 105
Permanente forskjeller	21 675	29 886
Endring i midlertidige forskjeller	21 674	144 470
Skattepliktig inntekt	611 912	783 462
Betalbar skatt i balansen:		
Betalbar skatt på årets resultat	134 621	172 362
Sum betalbar skatt i balansen	134 621	172 362

Skatteeffekten av midlertidige forskjeller som har gitt opphav til utsatt skatt og utsatte skattefordeler, spesifisert på typer av midlertidige forskjeller

	<u>2024</u>	<u>2023</u>	<u>Endring</u>
Varige driftsmidler	182 247	203 921	21 674
Fordringer	-600 000	-600 000	0
Sum	-417 753	-396 079	21 674
Inngår ikke i beregningen av utsatt skatt	417 753	396 079	-21 673
Utsatt skattefordel (22 %)	0	0	0

I henhold til God regnskapsskikk for små foretak balanseføres ikke utsatt skattefordel.

Note 4 Egenkapital

	<u>Aksjekapital</u>	<u>Annen EK</u>	<u>Sum EK</u>
Pr. 01.01	100 000	4 593 112	4 693 112
Årets resultat		433 942	433 942
Avsatt til utbytte		-600 000	-600 000
Pr. 31.12	100 000	4 427 055	4 527 055



Noter for 2024

Bærum Elektriske AS

Note 5 Pantstillelser

Bokført verdi av eiendeler stillet som pant	810 167
Gjeld sikret med pant	537 587

Hele gjelden forfaller til betaling innen 5 år etter balansedagen.

Note 6 Kundefordringer

Ingen av fordringene har forfall senere enn 1 år etter balansedato.

Note 7 Bundne midler

Av selskapets bokførte beholdning i kontanter og bankinnskudd er kr 420 033 bundne skattetreksmidler.



Noter for 2024

Bærum Elektriske AS

Note 8 Aksjonærer

Aksjekapitalen i Bærum Elektriske AS pr. 31.12 består av:

	Antall	Pålydende	Bokført
Ordinære aksjer	500	200,00	100 000

Eierstruktur

De største aksjonærene i % pr. 31.12 var:

	Ordinære	Eierandel	Stemmeandel
Ken Gulbrandsen	150	30,0	30,0
Lars Petter Næss	125	25,0	25,0
Lars Terje Kauserud	125	25,0	25,0
Per Nicolai Larsen	100	20,0	20,0
Totalt antall aksjer	500	100,0	100,0

Aksjer og opsjoner eiet av medlemmer i styret og daglig leder:

Navn	Verv	Ordinære
Lars Petter Næss	Styremedlem	125
Lars Terje Kauserud	Styreleder	125
Ken Gulbrandsen	Styremedlem og Daglig leder	150
Per Nicolai Larsen	Styremedlem	100