



ÅRSREGNSKAPET FOR REGNSKAPSÅRET 2025 - GENERELL INFORMASJON

Enheten

Organisasjonsnummer: 916 122 071
Organisasjonsform: Aksjeselskap
Foretaksnavn: SEC DATACOM AS
Forretningsadresse: Karenslyst Allé 9b
0278 OSLO

Regnskapsår

Årsregnskapets periode: 01.07.2024 - 30.06.2025

Konsern

Morselskap i konsern: Nei

Regnskapsregler

Regler for små foretak benyttet: Nei
Benyttet ved utarbeidelsen av årsregnskapet til selskapet: Regnskapslovens alminnelige regler

Årsregnskapet fastsatt av kompetent organ

Bekreftet av representant for selskapet: Jørn Levi Østby
Dato for fastsettelse av årsregnskapet: 29.10.2025

Grunnlag for avgivelse

År 2025: Årsregnskapet er elektronisk innlevert
År 2024: Tall er hentet fra elektronisk innlevert årsregnskap fra 2025

Det er ikke krav til at årsregnskapet m.v. som sendes til Regnskapsregisteret er undertegnet. Kontrollen på at dette er utført ligger hos revisor/enhetens øverste organ. Sikkerheten ivaretas ved at innsender har rolle/rettighet for innsending av årsregnskapet via Altinn, og ved at det bekreftes at årsregnskapet er fastsatt av kompetent organ.

Brønnøysundregistrene, 04.11.2025



Resultatregnskap

Beløp i: NOK	Note	2025	2024
RESULTATREGNSKAP			
Inntekter			
Salgsinntekt	2	447 311 662	353 490 864
Sum inntekter		447 311 662	353 490 864
Kostnader			
Varekostnad	3	407 499 428	320 740 392
Lønnskostnad	4	16 421 848	12 558 389
Avskrivning på varige driftsmidler og immaterielle eiendeler	5	337 736	244 104
Annen driftskostnad	3,4,6	14 774 532	14 292 377
Sum kostnader		439 033 544	347 835 262
Driftsresultat		8 278 118	5 655 602
Finansinntekter og finanskostnader			
Annen renteinntekt		460 487	846 348
Annen finansinntekt			228 482
Sum finansinntekter		460 487	1 074 830
Annen rentekostnad		1 829 408	1 602 536
Annen finanskostnad		735 262	990 813
Sum finanskostnader		2 564 670	2 593 349
Netto finans		-2 104 183	-1 518 519
Resultat før skattekostnad		6 173 935	4 137 083
Årsresultat		6 173 935	4 137 083



Balanse

Beløp i: NOK	Note	2025	2024
BALANSE - EIENDELER			
Anleggsmidler			
Immaterielle eiendeler			
Goodwill	5	854 416	996 819
Sum immaterielle eiendeler		854 416	996 819
Varige driftsmidler			
Driftsløsøre, inventar, verktøy, kontormaskiner og lignende	5	403 753	509 253
Sum varige driftsmidler		403 753	509 253
Sum anleggsmidler		1 258 169	1 506 072
Omløpsmidler			
Varer			
Varer	9	4 166 351	2 120 015
Sum varer		4 166 351	2 120 015
Fordringer			
Kundefordringer	10	62 012 679	53 952 687
Andre fordringer	10	823 270	808 042
Sum fordringer		62 835 949	54 760 729
Bankinnskudd, kontanter og lignende			
Bankinnskudd, kontanter og lignende	11	6 304 371	1 370 437
Sum bankinnskudd, kontanter og lignende		6 304 371	1 370 437
Sum omløpsmidler		73 306 671	58 251 181
SUM EIENDELER		74 564 840	59 757 253
BALANSE - EGENKAPITAL OG GJELD			
Egenkapital			
Innskutt egenkapital			
Selskapskapital	8,12	45 000	45 000



Balanse

Beløp i: NOK	Note	2025	2024
Sum innskutt egenkapital		45 000	45 000
Opptjent egenkapital			
Annen egenkapital	8	15 468 562	12 762 426
Sum opptjent egenkapital		15 468 562	12 762 426
Sum egenkapital		15 513 562	12 807 426
Gjeld			
Langsiktig gjeld			
Utsatt skatt	7	89 889	92 945
Sum avsetninger for forpliktelser		89 889	92 945
Annen langsiktig gjeld			
Sum langsiktig gjeld		89 889	92 945
Kortsiktig gjeld			
Leverandørgjeld	13	35 233 418	23 051 514
Betalbar skatt	7	109 612	2 268 483
Skyldige offentlige avgifter		11 566 548	12 564 195
Utbytte		2 000 000	1 000 000
Kortsiktig konserngjeld	13	4 263 696	-380 256
Annen kortsiktig gjeld		5 788 116	8 352 944
Sum kortsiktig gjeld		58 961 390	46 856 880
Sum gjeld		59 051 279	46 949 825
SUM EGENKAPITAL OG GJELD		74 564 841	59 757 251



Brønnøysundregistrene

ÅRSREGNSKAP FOR REGNSKAPSÅRET 2025 - GENERELL INFORMASJON

Journalnummer: 2025 761487

Enheten

Organisasjonsnummer: 916 122 071
Organisasjonsform: Aksjeselskap
Foretaksnavn: SEC DATACOM AS
Forretningsadresse: Karenslyst Allé 9b
0278 OSLO

Regnskapsår

Årsregnskapets periode: 01.07.2024 - 30.06.2025

Konsern

Morselskap i konsern: Nei

Regnskapsregler

Regler for små foretak benyttet: Nei
Benyttet ved utarbeidelsen av
årsregnskapet til selskapet: Regnskapslovens alminnelige regler

Årsregnskapet fastsatt av kompetent organ

Bekreftet av representant for selskapet: Jørn Levi Østby
Dato for fastsettelse av årsregnskapet: 29.10.2025

Grunnlag for avgivelse

År 2025: Årsregnskap er elektronisk innlevert.
År 2024: Tall er hentet fra elektronisk innlevert årsregnskap fra 2025.

Det er ikke krav til at årsregnskapet m.v. som sendes til Regnskapsregisteret er undertegnet. Kontrollen på at dette er utført ligger hos revisor/enhetens øverste organ. Sikkerheten ivaretas ved at innsender har rolle/rettighet for innsending av årsregnskapet via Altinn, og ved at det bekreftes at årsregnskapet er fastsatt av kompetent organ.

Brønnøysundregistrene, 03.11.2025



Organisasjonsnr: 916 122 071
SEC DATACOM AS

RESULTATREGNSKAP

Beløp i: NOK	Note	2025	2024
RESULTATREGNSKAP			
Inntekter			
Salgsinntekt	2	447 311 662	353 490 864
Sum inntekter		447 311 662	353 490 864
Kostnader			
Varekostnad	3	407 499 428	320 740 392
Lønnskostnad	4	16 421 848	12 558 389
Avskrivning på varige driftsmidler og immaterielle eiendeler	5	337 736	244 104
Annen driftskostnad	3, 4, 6	14 774 532	14 292 377
Sum kostnader		439 033 544	347 835 262
Driftsresultat		8 278 118	5 655 602
Finansinntekter og finanskostnader			
Annen renteinntekt		460 487	846 348
Annen finansinntekt			228 482
Sum finansinntekter		460 487	1 074 830
Annen rentekostnad		1 829 408	1 602 536
Annen finanskostnad		735 262	990 813
Sum finanskostnader		2 564 670	2 593 349
Netto finans		-2 104 183	-1 518 519
Resultat før skattekostnad		6 173 935	4 137 083
Årsresultat		6 173 935	4 137 083



Organisasjonsnr: 916 122 071
SEC DATACOM AS

BALANSE

Beløp i: NOK	Note	2025	2024
BALANSE - EIENDELER			
Anleggsmidler			
Immaterielle eiendeler			
Goodwill	5	854 416	996 819
Sum immaterielle eiendeler		854 416	996 819
Varige driftsmidler			
Driftsløsøre, inventar, verktøy, kontormaskiner og lignende	5	403 753	509 253
Sum varige driftsmidler		403 753	509 253
Sum anleggsmidler		1 258 169	1 506 072
Omløpsmidler			
Varer			
Varer	9	4 166 351	2 120 015
Sum varer		4 166 351	2 120 015
Fordringer			
Kundefordringer	10	62 012 679	53 952 687
Andre fordringer	10	823 270	808 042
Sum fordringer		62 835 949	54 760 729
Bankinnskudd, kontanter og lignende			
Bankinnskudd, kontanter og lignende	11	6 304 371	1 370 437
Sum bankinnskudd, kontanter og lignende		6 304 371	1 370 437
Sum omløpsmidler		73 306 671	58 251 181
SUM EIENDELER		74 564 840	59 757 253
BALANSE - EGENKAPITAL OG GJELD			
Egenkapital			
Innskutt egenkapital			
Selskapskapital	8,12	45 000	45 000
Sum innskutt egenkapital		45 000	45 000
Opptjent egenkapital			
Annen egenkapital	8	15 468 562	12 762 426
Sum opptjent egenkapital		15 468 562	12 762 426
Sum egenkapital		15 513 562	12 807 426



Gjeld			
Langsiktig gjeld			
Utsatt skatt	7	89 889	92 945
Sum avsetninger for forpliktelser		89 889	92 945
Annen langsiktig gjeld			
Sum langsiktig gjeld		89 889	92 945
Kortsiktig gjeld			
Leverandørgjeld	13	35 233 418	23 051 514
Betalbar skatt	7	109 612	2 268 483
Skyldige offentlige avgifter		11 566 548	12 564 195
Utbytte		2 000 000	1 000 000
Kortsiktig konserngjeld	13	4 263 696	-380 256
Annen kortsiktig gjeld		5 788 116	8 352 944
Sum kortsiktig gjeld		58 961 390	46 856 880
Sum gjeld		59 051 279	46 949 825
SUM EGENKAPITAL OG GJELD		74 564 841	59 757 251



Organisasjonsnr: 916 122 071
SEC DATACOM AS

NOTEOPPLYSNINGER - SELSKAP - alle poster oppgitt i hele tall

Note
4

Antall årsverk i regnskapsåret
12.00

Sum Beløp

Balanseført verdi 31.12. Varige driftsmidler Immaterielle eiend.

Konsernregnskap

Morselskapet sitt navn

Forretningskontor for morselskapet

Begrunnelse for at datterselskap er utelatt fra konsolideringen

Samlet beløp - tilknyttet selskap Årets Fjorårets


Samlet beløp - foretak i samme konsern Årets Fjorårets

Samlet beløp - foretak i samme konsern Årets Fjorårets

Samlet beløp - felles kontrollert virksomhet Årets Fjorårets

Pantstillelse Beløp

Beholdning av egne aksjer Antall Pålydende Andel av aksjek.



Til generalforsamlingen i
SEC DataCom AS

UAVHENGIG REVISORS BERETNING

**Grant Thornton
Revisjon AS**
Kirkegata 15
0153 Oslo
Org.nr. 987 632 380
T: +47 22 20 04 00
E: grant@no.gt.com

Konklusjon

Vi har revidert årsregnskapet for SEC DataCom AS som viser et overskudd på NOK 4 706 136. Årsregnskapet består av balanse per 30. juni 2025, resultatregnskap, og kontantstrømpoppstilling for regnskapsåret avsluttet per denne datoen og noter til årsregnskapet, herunder et sammendrag av viktige regnskapsprinsipper.

Etter vår mening oppfyller årsregnskapet gjeldende lovkrav og gir et rettviseende bilde av selskapets finansielle stilling per 30. juni 2025, og av dets resultater og kontantstrømmer for regnskapsåret avsluttet per denne datoen i samsvar med regnskapslovens regler og god regnskapsskikk i Norge.

Grunnlag for konklusjonen

Vi har gjennomført revisjonen i samsvar med International Standards on Auditing (ISA-ene). Våre oppgaver og plikter i henhold til disse standardene er beskrevet nedenfor i «Revisors oppgaver og plikter ved revisjonen av årsregnskapet». Vi er uavhengige av selskapet i samsvar med kravene i relevante lover og forskrifter i Norge og International Code of Ethics for Professional Accountants (inkludert internasjonale uavhengighetsstandarder) utstedt av International Ethics Standards Board for Accountants (IESBA-reglene), og vi har overholdt våre øvrige etiske forpliktelser i samsvar med disse kravene. Innhentet revisjonsbevis er etter vår vurdering tilstrekkelig og hensiktsmessig som grunnlag for vår konklusjon.

Øvrig informasjon

Styret og daglig leder (ledelsen) er ansvarlige for informasjonen i årsberetningen. Vår konklusjon om årsregnskapet ovenfor dekker ikke informasjonen i årsberetningen.

I forbindelse med revisjonen av årsregnskapet er det vår oppgave å lese årsberetningen. Formålet er å vurdere hvorvidt det foreligger vesentlig inkonsistens mellom årsberetningen og årsregnskapet og den kunnskap vi har opparbeidet oss under revisjonen av årsregnskapet, eller hvorvidt informasjon i årsberetningen ellers fremstår som vesentlig feil. Vi har plikt til å rapportere dersom årsberetningen fremstår som vesentlig feil. Vi har ingenting å rapportere i så henseende.

Basert på kunnskapen vi har opparbeidet oss i revisjonen, mener vi at årsberetningen er konsistent med årsregnskapet og inneholder de opplysninger som skal gis i henhold til gjeldende lovkrav.



Ledelsens ansvar for årsregnskapet

Ledelsen er ansvarlig for å utarbeide årsregnskapet og for at det gir et rettvisende bilde i samsvar med regnskapslovens regler og god regnskapsskikk i Norge. Ledelsen er også ansvarlig for slik internkontroll som den finner nødvendig for å kunne utarbeide et årsregnskap som ikke inneholder vesentlig feilinformasjon, verken som følge av misligheter eller utilsiktede feil.

Ved utarbeidelsen av årsregnskapet må ledelsen ta standpunkt til selskapets evne til fortsatt drift og opplyse om forhold av betydning for fortsatt drift. Forutsetningen om fortsatt drift skal legges til grunn for årsregnskapet så lenge det ikke er sannsynlig at virksomheten vil bli avvirket.

Revisors oppgaver og plikter ved revisjonen av årsregnskapet

Vårt mål er å oppnå betryggende sikkerhet for at årsregnskapet som helhet ikke inneholder vesentlig feilinformasjon, verken som følge av misligheter eller utilsiktede feil, og å avgi en revisjonsberetning som inneholder vår konklusjon. Betryggende sikkerhet er en høy grad av sikkerhet, men ingen garanti for at en revisjon utført i samsvar med ISA-ene, alltid vil avdekke vesentlig feilinformasjon. Feilinformasjon kan oppstå som følge av misligheter eller utilsiktede feil. Feilinformasjon er å anse som vesentlig dersom den enkeltvis eller samlet med rimelighet kan forventes å påvirke de økonomiske beslutningene som brukerne foretar på grunnlag av årsregnskapet.

Som del av en revisjon i samsvar med ISA-ene, utøver vi profesjonelt skjønn og utviser profesjonell skepsis gjennom hele revisjonen. I tillegg:

- identifiserer og vurderer vi risikoen for vesentlig feilinformasjon i årsregnskapet, enten det skyldes misligheter eller utilsiktede feil. Vi utformer og gjennomfører revisjonshandlinger for å håndtere slike risikoer, og innhenter revisjonsbevis som er tilstrekkelig og hensiktsmessig som grunnlag for vår konklusjon. Risikoen for at vesentlig feilinformasjon som følge av misligheter ikke blir avdekket, er høyere enn for feilinformasjon som skyldes utilsiktede feil, siden misligheter kan innebære samarbeid, forfalskning, bevisste utelatelser, uriktige fremstillinger eller overstyring av intern kontroll.
- opparbeider vi oss en forståelse av internkontroll som er relevant for revisjonen, for å utforme revisjonshandlinger som er hensiktsmessige etter omstendighetene, men ikke for å gi uttrykk for en mening om effektiviteten av selskapets interne kontroll.
- evaluerer vi om de anvendte regnskapsprinsippene er hensiktsmessige og om regnskapestimatene og tilhørende noteopplysninger utarbeidet av ledelsen er rimelige.
- konkluderer vi på om ledelsens bruk av fortsatt drift-forutsetningen er hensiktsmessig, og basert på innhentede revisjonsbevis, hvorvidt det foreligger vesentlig usikkerhet knyttet til hendelser eller forhold som kan skape tvil av betydning om selskapets evne til fortsatt drift. Dersom vi konkluderer med at det eksisterer vesentlig usikkerhet, kreves det at vi i revisjonsberetningen henleder oppmerksomheten på tilleggsopplysningene i årsregnskapet, eller, dersom slike tilleggsopplysninger ikke er tilstrekkelige, at vi modifiserer vår konklusjon. Våre konklusjoner er basert på revisjonsbevis innhentet frem til datoen for revisjonsberetningen. Etterfølgende hendelser eller forhold kan imidlertid medføre at selskapet ikke kan fortsette driften.
- evaluerer vi den samlede presentasjonen, strukturen og innholdet i årsregnskapet, inkludert tilleggsopplysningene, og hvorvidt årsregnskapet gir uttrykk for de underliggende transaksjonene og hendelsene på en måte som gir et rettvisende bilde.

Vi kommuniserer med styret blant annet om det planlagte innholdet i og tidspunkt for revisjonsarbeidet, og eventuelle vesentlige funn i revisjonen, herunder vesentlige svakheter i internkontroll som vi avdekker gjennom revisjonen.



Oslo, 28.10.2025
Grant Thornton Revisjon AS

Anne Jorun Oldereid
Statsautorisert revisor
(Elektronisk signert)



DocuSign Envelope ID: BF0D6C34-67F9-4D59-ACAA-F4C1300840B2



SEC DATACOM AS

Karenslyst Allé 9b, 0278 Oslo
Org.nr 916 122 071

Årsregnskap

1. Juli 2024 - 30. Juni 2025



DocuSign Envelope ID: BF0D6C34-67F9-4D59-ACAA-F4C1300840B2

SEC DATACOM AS

916 122 071

RESULTATREGNSKAP FOR PERIODEN 1. JULI TIL 30. JUNI

	Note	2025	2024
Driftsinntekter			
Salgssinntekt	2	447 311 662	353 490 864
Driftskostnader			
Varekostnad	3	407 499 428	320 740 392
Lønnskostnad	4	16 421 848	12 558 389
Avskrivning på varige driftsmidler	5	337 736	244 104
Annen driftskostnad	3, 4, 6	14 774 532	14 292 377
<i>Sum driftskostnader</i>		439 033 543	347 835 262
Driftsresultat		8 278 119	5 655 603
Finansinntekter og finanskostnader			
Annen renteinntekt		460 487	846 348
Annen finansinntekt		0	228 482
Annen finanskostnad		735 262	990 813
Annen rentekostnad		1 829 408	1 602 536
<i>Netto finanskostnad</i>		(2 104 182)	(1 518 518)
Resultat før skattekostnad		6 173 937	4 137 084
Skattekostnad på resultat	7	1 467 801	951 234
Årsresultat		4 706 136	3 185 850
Overføringer			
Avsatt til utbytte		2 000 000	1 000 000
Overført annen egenkapital	8	2 706 136	2 185 850
<i>Sum overføringer</i>		4 706 136	3 185 850

Side 1



Docusign Envelope ID: BF0D6C34-67F9-4D59-ACAA-F4C1300840B2

SEC DATACOM AS

916 122 071

BALANSE PR. 30. JUNI

	Note	2025	2024
Eiendeler			
Anleggsmidler			
Immaterielle eiendeler			
Goodwill	5	854 416	996 819
Varige driftsmidler			
Driftsløsøre, inventar, kontormaskiner og lignende	5	403 753	509 253
Sum anleggsmidler		1 258 169	1 506 072
Omløpsmidler			
Varer	9	4 166 351	2 120 015
Fordringer			
Kundefordringer	10	62 012 679	53 952 687
Andre fordringer	10	823 270	808 042
Sum fordringer		62 835 949	54 760 729
Kontanter og bankbeholdning	11	6 304 371	1 370 437
Sum omløpsmidler		73 306 671	58 251 182
Sum eiendeler		74 564 841	59 757 253

Side 2



DocuSign Envelope ID: BF0D6C34-67F9-4D59-ACAA-F4C1300840B2

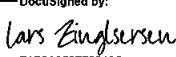
SEC DATACOM AS

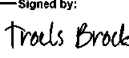
916 122 071

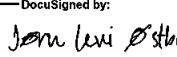
BALANSE PR. 30. JUNI

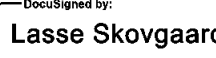
	Note	2025	2024
Egenkapital og gjeld			
Egenkapital			
Innskutt egenkapital			
Aksjekapital	8, 12	45 000	45 000
Opptjent egenkapital			
Annen egenkapital	8	15 468 562	12 762 426
Sum egenkapital		15 513 562	12 807 426
Gjeld			
Avsetninger for forpliktelser			
Utsatt skatt	7	89 889	92 945
Kortsiktig gjeld			
Leverandørgjeld	13	35 233 418	23 051 514
Betalbar skatt	7	109 612	2 268 483
Skyldig offentlige avgifter		11 566 548	12 564 195
Annen kortsiktig gjeld		1 479 019	786 201
Gjeld til kredittinstitusjoner		4 309 097	7 566 743
Gjeld til selskap i samme konsern	13	4 263 696	(380 253)
Avsatt utbytte		2 000 000	1 000 000
<i>Sum kortsiktig gjeld</i>		58 961 390	46 856 882
Sum gjeld		59 051 279	46 949 827
Sum egenkapital og gjeld		74 564 841	59 757 253

Oslo, 14.10.2025

DocuSigned by:

Lars Grummisgaard Zinglensen
Styreleder

Signed by:

Trøels Brock
Styremedlem

DocuSigned by:

Jørn Levi Østby
Styremedlem/daglig leder

DocuSigned by:

Lasse Skovgaard
Styremedlem

Side 3



SEC DATACOM AS

916 122 071

KONTANTSTRØMOPPSTILLING

		2024/2025	2023/2024
Kontantstrøm fra operasjonelle aktiviteter	Noter		
Periodens resultat før skatt		6 173 937	4 137 084
Periodens betalte skatter		(3 629 728)	(1 180 659)
Tap/gevisnt ved salg av eiendeler		0	0
Avskrivninger og nedskrivninger	5	337 736	244 104
Endring i varelager	9	(2 046 336)	665 398
Endring i kundefordringer	10	(8 059 992)	12 724 678
Endring i leverandørgjeld	13	12 181 904	(33 839 979)
Endring i andre tidsavgrensingsposter	13	1 066 247	11 541 129
Netto kontantstrøm fra operasjonelle aktiviteter		6 023 768	(5 708 245)
Kontantstrøm fra investeringsaktiviteter			
Utbetalinger ved kjøp av varige driftsmidler	5	(89 834)	(296 738)
Netto kontantstrøm fra investeringsaktiviteter		(89 834)	(296 738)
Kontantstrøm fra finansielle aktiviteter			
Utbetalt utbytte		(1 000 000)	(3 500 000)
Netto kontantstrøm fra finansielle aktiviteter		(1 000 000)	(3 500 000)
<i>Likviditetsendring i perioden</i>		4 933 934	(9 504 983)
<i>Likviditetsbeholdning 01.07</i>		1 370 437	10 875 420
Likviditetsbeholdning 30.06		6 304 371	1 370 437



DocuSign Envelope ID: BF0D6C34-67F9-4D59-ACAA-F4C1300840B2

Note 1 Regnskapsprinsipper

Årsregnskapet er satt opp i samsvar med regnskapslovens bestemmelser og god regnskapsskikk.

Bruk av estimater

I utarbeidelse av årsregnskapet har man brukt estimater og forutsetninger som har påvirket resultatregnskapet og verdsettelsen av eiendeler og gjeld, samt usikre eiendeler og forpliktelser på balansedagen i henhold til god regnskapsskikk. Områder som i stor grad inneholder slike skjønsmessige vurderinger, høy grad av kompleksitet, eller områder hvor forutsetninger og estimater er vesentlige for årsregnskapet, er beskrevet i notene.

Inntekter

Inntektsføring ved salg av varer skjer på leveringstidspunktet. Tjenester inntektsføres etter hvert som de leveres. Inntekter fra salg av tjenester og langsiktige tilvirkingsprosjekter (anleggskontrakter) resultatføres i takt med prosjektets fullføringsgrad, når utfallet av transaksjonen kan estimeres på en pålitelig måte. Når transaksjonens utfall ikke kan estimeres pålitelig, vil kun inntekter tilsvarende påløpte prosjektkostnader inntektsføres. I den perioden det blir identifisert at et prosjekt vil gi et negativt resultat, vil det estimerte tapet på kontrakten bli resultatført i sin helhet.

Skatt

Skattekostnaden i resultatregnskapet omfatter både periodens betalbare skatt og endring i utsatt skatt. Utsatt skatt er beregnet med 22 % på grunnlag av de midlertidige forskjeller som eksisterer mellom regnskapsmessige og skattemessige verdier, samt ligningsmessig underskudd til fremføring ved utgangen av regnskapsåret. Skatteøkende og skattereduserende midlertidige forskjeller som reverserer eller kan reverseres i samme periode er utlignet og nettoført. Netto utsatt skattefordel balanseføres i den grad det er sannsynlig at denne kan bli utnyttet.

Klassifisering og vurdering av anleggsmidler

Anleggsmidler omfatter eiendeler bestemt til varig eie og bruk. Anleggsmidler er vurdert til anskaffelseskost, fratrukket avskrivninger og nedskrivninger. Langsiktig gjeld balanseføres til nominelt beløp på transaksjonstidspunktet.

Varige driftsmidler balanseføres og avskrives over driftsmidlets økonomiske levetid. Vesentlige driftsmidler som består av flere betydelige komponenter med ulik levetid er dekomponert med ulik avskrivningstid for de ulike komponentene. Direkte vedlikehold av driftsmidler kostnadsføres løpende under driftskostnader, mens påkostninger eller forbedringer tillegges driftsmidlets kostpris og avskrives i takt med driftsmidlet. Varige driftsmidler nedskrives til gjenvinnbart beløp ved verdifall som forventes ikke å være forbigående. Gjenvinnbart beløp er det høyeste av netto salgsverdi og verdi i bruk. Verdi i bruk er nåverdi av fremtidige kontantstrømmer knyttet til eiendelen. Nedskrivningen reverseres når grunnlaget for nedskrivningen ikke lenger er til stede.

Klassifisering og vurdering av omløpsmidler

Omløpsmidler og kortsiktig gjeld omfatter normalt poster som forfaller til betaling innen ett år etter balansedagen, samt poster som knytter seg til varekretsløpet. Omløpsmidler vurderes til laveste verdi av anskaffelseskost og virkelig verdi. Kortsiktig gjeld balanseføres til nominelt beløp på transaksjonstidspunktet.

Varer

Varer er vurdert til det laveste av anskaffelseskost og netto salgsverdi. Netto salgsverdi er estimert salgspris ved ordinær drift etter fradrag for beregnede nødvendige utgifter for gjennomføring av salget. Anskaffelseskost inkluderer utgifter påløpt ved anskaffelse av varene og kostnader for å bringe varene til nåværende plassering og tilordnes ved bruk av FIFO - prinsippet.

Fordringer

Kundefordringer og andre fordringer oppføres til pålydende etter fradrag for avsetning til forventet tap. Avsetning til tap gjøres på grunnlag av en individuell vurdering av de enkelte fordringene. For øvrige kundefordringer utføres en uspesifisert avsetning for å dekke forventet tap på krav.

Kontantstrømoppstilling

Kontantstrømoppstillingen er utarbeidet etter den indirekte metoden. Kontanter og kontantekvivalenter omfatter kontanter, bankinnskudd og andre kortsiktige, likvide plasseringer.

Note 2 Salgsinntekter

Geografisk fordeling av salgsinntekter i perioden:	2024/2025	2023/2024
Norge	446 430 876	350 417 124
EU/andre land	880 787	3 073 740
Totalt	447 311 662	353 490 864



DocuSign Envelope ID: BF0D6C34-67F9-4D59-ACAA-F4C1300840B2

Note 3 Konserninterne transaksjoner

Det er kostnadsført 267 989 328 kr for varekjøp fra konsern, og 4 588 816 kr for management fee.

Note 4 Lønnskostnader, antall ansatte, godtgjørelser, lån til ansatte m.m.

Lønnskostnader	2024/2025	2023/2024
Lønninger	13 108 860	9 953 948
Arbeidsgiveravgift	1 996 570	1 579 325
Pensjonskostnader	760 661	629 993
Andre ytelser	555 758	395 123
Sum	16 421 848	12 558 389

Antall sysselsatte årsverk iløpet av regnskapsåret har vært 12 10

Godtgjørelser	Daglig leder
Lønn	1 298 819
Pensjonsutgifter	65 286
Annen godtgjørelse	23 923

Daglig leder inngår i selskapets pensjonsordning.
Det er ikke tegningsretter, opsjoner eller tilsvarende rettigheter for ansatte og deres tillitsvalgte.

Daglig leder og styret har ikke avtale om sluttvederlag, bonus, aksjebasert avlønning, overskuddsdelinger, opsjoner eller lignende.

Selskapet er pliktig til å etablere tjenestepensjon for de ansatte etter Lov om obligatorisk tjenestepensjon. Ordningen oppfyller lovkravene

Revisor

Lovpålagt revisjon er kostnadsført med kr 185 000 , skatterådgivning med kr 13 800 og tjenester utenfor revisjon er kostnadsført med kr 40 000. Alle beløp ekskl. MVA.

Note 5 Varige driftsmidler og immaterielle eiendeler

	Goodwill	Innredning, maskiner og inventar	Sum
Anskaffelseskost pr 01.07	1 424 026	965 725	2 389 752
Tilgang	0	89 834	89 834
Avgang solgte driftsmidler	0	0	0
Anskaffelseskost 30.06	1 424 026	1 055 559	2 479 585
Akkumulerte avskrivninger 30.06	(569 610)	(651 806)	(1 221 416)
Bokført verdi pr. 30.06	854 416	403 753	1 258 169
Årets avskrivninger	142 403	195 333	337 736
Avskrivningstid	10 år	3-5 år	

Driftsmidlene avskrives lineært over den økonomiske levetiden. Goodwill avskrives over 10 år. Dette er begrunnet med at det er forventet at oppkjøpet skal ha en økonomisk effekt på selskapet de neste 10 årene.



DocuSign Envelope ID: BF0D6C34-67F9-4D59-ACAA-F4C1300840B2

Note 6 Årlig leie av ikke balanseførte driftsmidler

Leieavtalen på forretningslokaler varer til 31.12.2025, med rett til fornyelse. Leieavtale på eksterne møterom løper til avtalen sies opp.

	2024/2025	2023/2024
Leie av bygg	1 482 888	1 430 950

Note 7 Skatt

Årets skattekostnad fordeler seg på:	2024/2025	2023/2024
Betalbar skatt	1 470 857	999 217
Endring i utsatt skatt/Skattefordel	(3 056)	(47 983)
Sum skattekostnad	1 467 801	951 234

Beregning av årets skattegrunnlag:

Resultat før skattekostnad	6 173 937	4 137 084
Permanente forskjeller	497 889	186 705
Endring i midlertidige forskjeller	13 890	218 105
Årets skattegrunnlag	6 685 715	4 541 894

Beregnet betalbar skatt	1 470 857	999 217
Skattesats	22 %	22 %

Betalbar skatt i balansen består av:

Årets betalbare skatt	1 470 857
Betalbar skatt gjenværende for 23 / 24	(1 232 850)
Differanse betalbar skatt i fjor, forhåndsskatt og skatt betalt innfusjonert selskap	124 284
Rentetillegg	4 111
Sum betalbar skatt balansen	109 612

Oversikt over midlertidige forskjeller:

	Endring	2024/2025	2023/2024
Fordringer	(235 497)	(136 552)	(372 050)
Anleggsmidler	210 327	764 738	975 065
Avsetninger etter god regnskapsskikk	39 060	(219 600)	(180 540)
Sum	13 890	408 585	422 475

Utsatt skatt / (skattefordel)	(3 056)	89 889	92 944
Skattesats		22 %	22 %



DocuSign Envelope ID: BF0D6C34-67F9-4D59-ACAA-F4C1300840B2

Note 8 Egenkapital

	Aksjekapital	Annen EK	Sum
Egenkapital 01.01	45 000	12 762 426	12 807 426
Utbytte		(2 000 000)	(2 000 000)
Årets resultat		4 706 136	4 706 136
Egenkapital pr. 30.06	45 000	15 468 562	15 513 562

Note 9 Varer

	2024/2025	2023/2024
Handelsvarer	4 166 351	2 120 015
Avsatt til ukurans	0	0
Sum	4 166 351	2 120 015

Note 10 Fordringer

	2024/2025	2023/2024
Kundefordringer til pålydende	62 149 232	54 324 736
Avsetning til tap på kundefordringer	(136 552)	(372 050)
Andre fordringer	823 270	808 042
Sum	62 835 949	54 760 729

Note 11 Bankinnskudd

Av selskapets bankinnskudd er kr. 729 608 bundne skattetrekksmidler pr 30.06



Docusign Envelope ID: BF0D6C34-67F9-4D59-ACAA-F4C1300840B2

Note 12 Aksjekapital og aksjonærinformasjon

Aksjekapital består av:

	Antall	Pålydende	Balansført
A-aksjer	28 800	1,50	43 200
B-aksjer	1 200	1,50	1 800
Sum	30 000		45 000

Hver A-aksje teller én stemme. B-aksjer gir ikke stemmerett.

Oversikten over de største aksjonærene pr. 30.06:

	Antall	Antall	Eierandel	Stemme-andel
SEC DataCom Holding APS	28 800		96%	100%
Jørn Levi Østby (daglig leder)		1 200	4%	0%
Sum	28 800	1 200	100%	100%

Morselskap i konsernet er Sec Datacom Group A/S,
Konsernregnskap fås utlevert ved å kontakte morselskapet på adresse:
Gydevang 17-19, 3450 Allerød, Danmark

Note 13 Mellomværende med selskap i samme konsern og tilknyttet selskap

SEC DataCom A/S (DK)	2024/2025	2023/2024
Leverandørgjeld	6 127 864	(179 664)
LZ Holding ApS		
Konsernkontoordning - til gode	18 578 616	27 697 490
Konsernkontoordning - skyldig	(22 842 311)	(27 317 237)
Netto konsernkontoordning	(4 263 696)	380 253



Docusign Envelope ID: BF0D6C34-67F9-4D59-ACAA-F4C1300840B2



Styreberetning SEC DATACOM AS

Virksomhetens art og lokalisering

SEC DATACOM AS er en kompetanseorientert distributør av produkter og løsninger innenfor IT-sikkerhet, kommunikasjon og backup/storage. Vårt kontor er beliggende i Karenslyst Allé 9B, 0278 Oslo.

Vi representerer ledende produsenter innenfor disse områdene og tilbyr i tillegg lokal kompetanse på pre-sales support og løsningsdesign.

Vi bidrar også til kompetanseutvikling gjennom kurs og opplæring for forhandlere og partnere innenfor de produktområder vi representerer. Kurs og opplæring for sluttbrukere kan vi tilby gjennom våre forhandlere.

Vårt mål er å være den foretrukne kompetanseorienterte distributør av produkter og løsninger innenfor IT-sikkerhet, kommunikasjon og backup/storage – og vi skal være "enkle å handle med".

Fortsatt drift

Vi har i løpet av året totalt sett hatt en fin utvikling i selskapet. Som året før har vi opplevd markedsmessige utfordringer knyttet til store variasjoner i valutakurser, men der hvor vi tidligere har opplevd lengre og lengre beslutningsprosesser opplever vi at dette har normalisert seg og tidslinjene i prosjekter har blitt holdt som opprinnelig forespeilet i mye større grad. Dog ser vi at det er variasjon rundt de forskjellige forretningsområdene vi jobber innenfor og det som har vært sterkest for oss er vår nettverks- og kommunikasjonsforretning. Den har hatt en meget fin utvikling hele året i gjennom og har vært en sterk bidragsyter til vårt resultat. Server og lagringsforretningen har vært vanskelig for oss i året som har gått mye ned på grunn av generelt lavere investeringer i de løsninger vi leverer i markedet, men vi har sett et skifte mot tampen av året som er positivt for videre utvikling i dette markedet. Vi har hatt en betydelig vekst i omsetningen som resultat av økt nettverks- og kommunikasjonsforretning primært. Det er også gjennom året blitt gjort investeringer



DocuSign Envelope ID: BF0D6C34-67F9-4D59-ACAA-F4C1300840B2

på personalsiden gjennom nyansettelser på vår server og lagringsforretning, men vi leverer et godt resultat på året som vi er fornøyd med og vi styrker totalt sett forretningen og har et godt utgangspunkt for kommende år. I samsvar med regnskapsloven § 3-3a bekreftes det at forutsetningene om fortsatt drift er til stede.

Redegjørelse for årsregnskapet

Selskapets hovedmålsetning med å skape vekst og konsolidere vår posisjon, ligger til grunn for vår strategiske retning for 2024/25.

Vi opplever en god etterspørsel etter våre tjenester og produkter. Vi er nå i en fase med en vekst strategi men også konsolidering, slik at selskapets fremtid ytterligere kan sikres kommersielt. På personalsiden har vi siste år opprettholdt samme antall ansatte. Dog har det vært en endring i form av at noen har sluttet i selskapet og vi har rekruttert nye personer i disse rollene. Totalt sett vurderer vi at disse endringene gir oss et ytterligere løft på kompetanse i disse rollene. Vi forventer også å skape et godt resultat for det kommende regnskapsår.

Makroøkonomisk ser også bildet for selskapet relativt stabilt ut for 2025/26. Etter utgangen av regnskapsåret er det ikke inntruffet forhold som det ikke er tatt hensyn til i årsregnskapet og som er vesentlige for å bedømme selskapets resultat og stilling.

Omsetningen i selskapet økte fra TNOK 353.491 i fjor til TNOK 447.312 i 2024. Årsresultatet i 2025 økte fra TNOK 3.185 til TNOK 4.706. Økningen i omsetningen og dekningsbidrag er et resultat av et sterkt år med god utvikling totalt sett for selskapet, og vi skaper et godt resultat på året.

Selskapet har ikke hatt utgifter til forskning og utvikling i 2024/25.

Selskapets likviditetsbeholdning var TNOK 6.304 per 30.06.25. Selskapets evne til egenfinansiering av investeringer er god.

Selskapets kortsiktige gjeld utgjorde pr. 30.06.2025 79% av samlet totalkapitalen, sammenlignet med 78% pr. 30.06.2024. Selskapets finansielle stilling er god.

Totalkapitalen var ved utgangen av året TNOK 74.565, sammenlignet med TNOK 59.757 året før. Egenkapitalandelen pr. 30.06.2025 var 21 %, sammenlignet med 21 % pr. 30.06.2024.

Finansiell risiko

Selskapet er eksponert for finansiell risiko på ulike områder, men eksponeringen er liten.

Selskapets inntekter er nesten utelukkende i norsk valuta og selskapet foretar overvåkning samt kurssikring.



DocuSign Envelope ID: BF0D6C34-67F9-4D59-ACAA-F4C1300840B2

Selskapet har videre en styreansvarsforsikring med et dekningsomfang vedrørende formuetap på NOK 20 millioner kroner.

Risiko for at oppdragsgivere ikke har økonomisk evne til å oppfylle sine forpliktelser anses lav, da det historisk sett har vært lite tap på fordringer. Brutto kredittrisiko på balansedagen utgjør totalt TNOK 46.433 for selskapet i 2021, hvor den vesentligste part er forsikret via debitorforsikring. Selskapet vurderer likviditeten i selskapet som god, og det er ikke besluttet å innføre tiltak som endrer likviditetsrisiko.

Arbeidsmiljø, likestilling og diskriminering

Sykefraværet i selskapet var på totalt 206 timer i 2024/25 (under 1% av totale arbeidstimer i selskapet), sammenlignet med 140 timer i 2023/24 (under 0,9% av totale arbeidstimer i selskapet).

Det har ikke vært noen skader og ulykker i regnskapsåret

Bedriften har et godt arbeidsmiljø og lavt sykefravær.

Det er likestilling mellom kjønnene i bedriften både ved ansettelse og ellers.

Bedriften har ingen ansatte med nedsatt funksjonsevne, men vil i den grad det er mulig søke å tilpasse arbeidsforholdene slik at også personer med nedsatt funksjonsevne kan ta arbeid i bedriften.

Bedriften har en rekrutterings- og personalpolicy som skal sikre like muligheter og rettighetene og hindre diskriminering på grunn av etnisitet, nasjonal opprinnelse, avstamning, hudfarge, språk, religion og livssyn.

I forhold til redegjørelse rundt Åpenhetsloven er dette publisert på våre hjemmesider www.secdatacom.no/om-sec-datacom/csr-i-sec-datacom/

Ytre miljø

Bedriftens virksomhet medfører ikke miljøforurensning av betydning.

Resultatdisponering

Styret foreslår at resultatet pr. 30.06.2025 fordeles dermed:




DocuSign Envelope ID: BF0D6C34-67F9-4D59-ACAA-F4C1300840B2

Avsatt til utbytte	2.000.000
Overført annen egenkapital	<u>2.706.136</u>
Sum overføringer	4.706.136

Oslo, den 14-10-2025

DocuSigned by:

F1E2A952773348C...
Lars Zinglersen
Styreleder

DocuSigned by:

D12F423F03DB43E...
Jørn Levi Østby
Daglig leder