



## ÅRSREGNSKAPET FOR REGNSKAPSÅRET 2018 - GENERELL INFORMASJON

### Enheten

Organisasjonsnummer: 899 267 842  
Organisasjonsform: Aksjeselskap  
Foretaksnavn: SIGØS HOLDING AS  
Forretningsadresse: Russervegen 5  
7652 VERDAL

### Regnskapsår

Årsregnskapets periode: 01.01.2018 - 31.12.2018

### Konsern

Mørselskap i konsern: Ja  
Konsernregnskap lagt ved: Ja

### Regnskapsregler

Regler for små foretak benyttet: Nei  
Benyttet ved utarbeidelsen av årsregnskapet til selskapet: Regnskapslovens alminnelige regler  
Benyttet ved utarbeidelsen av årsregnskapet til konsernet: Regnskapslovens alminnelige regler

### Årsregnskapet fastsatt av kompetent organ

Bekreftet av representant for selskapet: Ole Rogstad Jørstad  
Dato for fastsettelse av årsregnskapet: 18.06.2019

### Grunnlag for avgivelse

År 2018: Årsregnskapet er elektronisk innlevert  
År 2017: Tall er hentet fra elektronisk innlevert årsregnskap fra 2018

*Det er ikke krav til at årsregnskapet m.v. som sendes til Regnskapsregisteret er undertegnet. Kontrollen på at dette er utført ligger hos revisor/enhetens øverste organ. Sikkerheten ivaretas ved at innsender har rolle/rettighet for innsending av årsregnskapet via Altinn, og ved at det bekreftes at årsregnskapet er fastsatt av kompetent organ.*

Brønnøysundregistrene, 17.08.2020



## Resultatregnskap

Beløp i: NOK	Note	2018	2017
<b>RESULTATREGNSKAP</b>			
<b>Kostnader</b>			
Lønnskostnad	5		
Andre driftsinntekter		408 403	158 863
<b>Sum kostnader</b>		<b>408 403</b>	<b>158 863</b>
<b>Driftsresultat</b>		<b>-408 403</b>	<b>-158 863</b>
<b>Finansinntekter og finanskostnader</b>			
Inntekt på investering i datter	10	1 270 929	7 796 740
Annen renteinntekt		38 880	1 029
<b>Sum finansinntekter</b>		<b>1 309 809</b>	<b>7 797 769</b>
Nedskrivning av finansielle omløpsmidler		90 000	
Annen rentekostnad		75	
<b>Sum finanskostnader</b>		<b>90 075</b>	
<b>Netto finans</b>		<b>1 219 734</b>	<b>7 797 769</b>
<b>Ordinært resultat før skattekostnad</b>		<b>811 331</b>	<b>7 638 906</b>
Skattekostnad	6		29 050
<b>Ordinært resultat etter skattekostnad</b>		<b>811 331</b>	<b>7 609 856</b>
<b>Årsresultat</b>		<b>811 331</b>	<b>7 609 856</b>
<b>Overføringer og disponeringer</b>			
Annen Egenkapital		811 331	7 609 856
<b>Sum overføringer og disponeringer</b>		<b>811 331</b>	<b>7 609 856</b>



## Balanse

Beløp i: NOK	Note	2018	2017
<b>BALANSE - EIENDELER</b>			
<b>Anleggsmidler</b>			
<b>Immaterielle eiendeler</b>			
<b>Finansielle anleggsmidler</b>			
Investering i datterselskap	3	8 776 669	6 975 240
Investeringer i aksjer og andeler		10 000	
<b>Sum finansielle anleggsmidler</b>		<b>8 786 669</b>	<b>6 975 240</b>
<b>Sum anleggsmidler</b>		<b>8 786 669</b>	<b>6 975 240</b>
<b>Omløpsmidler</b>			
<b>Varer</b>			
<b>Fordringer</b>			
Andre fordringer		821 500	1 121 500
Konsernfordringer	4	4 291 238	10 693 238
<b>Sum fordringer</b>		<b>5 112 738</b>	<b>11 814 738</b>
<b>Bankinnskudd, kontanter og lignende</b>			
Kontanter, bank	9	6 274 444	627 303
<b>Sum bankinnskudd, kontanter og lignende</b>		<b>6 274 444</b>	<b>627 303</b>
<b>Sum omløpsmidler</b>		<b>11 387 182</b>	<b>12 442 041</b>
<b>SUM EIENDELER</b>		<b>20 173 851</b>	<b>19 417 281</b>
<b>BALANSE - EGENKAPITAL OG GJELD</b>			
<b>Egenkapital</b>			
<b>Innskutt egenkapital</b>			
Aksjekapital	7	400 000	400 000
Overkurs	7	122 749	122 749
<b>Sum innskutt egenkapital</b>		<b>522 749</b>	<b>522 749</b>



## Balanse

<b>Beløp i: NOK</b>	<b>Note</b>	<b>2018</b>	<b>2017</b>
<b>Opptjent egenkapital</b>			
Annen Egenkapital		19 464 085	18 652 754
<b>Sum opptjent egenkapital</b>		<b>19 464 085</b>	<b>18 652 754</b>
<b>Sum egenkapital</b>		<b>19 986 834</b>	<b>19 175 503</b>
<b>Gjeld</b>			
<b>Langsiktig gjeld</b>			
<b>Annen langsiktig gjeld</b>			
Langsiktig konserngjeld	4	100 000	200 000
<b>Sum annen langsiktig gjeld</b>		<b>100 000</b>	<b>200 000</b>
<b>Sum langsiktig gjeld</b>		<b>100 000</b>	<b>200 000</b>
<b>Kortsiktig gjeld</b>			
Leverandørgjeld		77 018	2 728
Betalbar skatt			29 050
Annen kortsiktig gjeld		10 000	10 000
<b>Sum kortsiktig gjeld</b>		<b>87 018</b>	<b>41 778</b>
<b>Sum gjeld</b>		<b>187 018</b>	<b>241 778</b>
<b>SUM EGENKAPITAL OG GJELD</b>		<b>20 173 852</b>	<b>19 417 281</b>



## Konsernets resultatregnskap

Beløp i: NOK	Note	2018	2017
<b>RESULTATREGNSKAP</b>			
<b>Inntekter</b>			
Salgsinntekter		167 425 715	116 192 003
Andre driftsinntekter		2 103 795	1 543 469
<b>Sum inntekter</b>		<b>169 529 510</b>	<b>117 735 472</b>
<b>Kostnader</b>			
Varekostnader		65 791 076	43 981 071
Lønnskostnader	5	67 106 183	49 338 399
Avskrivninger	2	2 629 859	2 343 158
Andre driftskostnader	5	20 617 395	14 219 047
<b>Sum kostnader</b>		<b>156 144 513</b>	<b>109 881 675</b>
<b>Driftsresultat</b>		<b>13 384 997</b>	<b>7 853 797</b>
<b>Finansinntekter og finanskostnader</b>			
Inntekt på investering i datter	10	20 929	3 064 740
Annen renteinntekt		283 468	101 306
Annen finansinntekt		148 559	104 750
<b>Sum finansinntekter</b>		<b>452 956</b>	<b>3 270 796</b>
Nedskrivning av finansielle omløpsmidler		150 000	989 900
Annen rentekostnad		956 704	856 761
Andre finanskostnader		11 975	26 513
<b>Sum finanskostnader</b>		<b>1 118 679</b>	<b>1 873 174</b>
<b>Netto finans</b>		<b>-665 723</b>	<b>1 397 622</b>
<b>Ordinært resultat før skattekostnad</b>		<b>12 719 274</b>	<b>9 251 419</b>
Skattekostnad	6	2 254 920	1 769 929
<b>Ordinært resultat etter skattekostnad</b>		<b>10 464 354</b>	<b>7 481 490</b>
<b>Årsresultat</b>		<b>10 464 354</b>	<b>7 481 490</b>
Minoritetsinteresser		2 104 066	773 564
<b>Årsresultat etter minoritetsinteresser</b>		<b>8 360 288</b>	<b>6 707 926</b>



## Konsernets resultatregnskap

<b>Beløp i: NOK</b>	<b>Note</b>	<b>2018</b>	<b>2017</b>
<b>Overføringer og disponeringer</b>			
Annen Egenkapital		8 360 288	6 707 926
<b>Sum overføringer og disponeringer</b>		<b>8 360 288</b>	<b>6 707 926</b>



## Konsernets balanse

Beløp i: NOK	Note	2018	2017
<b>BALANSE - EIENDELER</b>			
<b>Anleggsmidler</b>			
<b>Immaterielle eiendeler</b>			
Konsesjon, patenter og lisenser	2	3 266 938	3 033 882
Utsatt skattefordel	6	1 200 593	837 784
<b>Sum immaterielle eiendeler</b>		<b>4 467 531</b>	<b>3 871 666</b>
<b>Varige driftsmidler</b>			
Tomt og bygning	2	19 452 566	19 712 635
Maskiner og anlegg	2	50 115	13 200
Driftsløsøre og lignede	2	2 938 004	3 268 333
<b>Sum varige driftsmidler</b>		<b>22 440 685</b>	<b>22 994 168</b>
<b>Finansielle anleggsmidler</b>			
Investering i datterselskap	3		
Investering i aksjer og andeler		11 000	1 000
Andre langsiktige fordringer		24 323	38 338
<b>Sum finansielle anleggsmidler</b>		<b>35 323</b>	<b>39 338</b>
<b>Sum anleggsmidler</b>		<b>26 943 539</b>	<b>26 905 172</b>
<b>Omløpsmidler</b>			
<b>Varer</b>			
Varelager		6 146 643	5 489 824
<b>Sum varer</b>		<b>6 146 643</b>	<b>5 489 824</b>
<b>Fordringer</b>			
Kundefordringer		39 653 986	30 239 093
Andre Fordringer		3 327 769	3 435 975
<b>Sum fordringer</b>		<b>42 981 755</b>	<b>33 675 068</b>
<b>Bankinnskudd, kontanter og lignende</b>			
Kontant, bank		14 241 186	10 678 642
<b>Sum bankinnskudd, kontanter og lignende</b>		<b>14 241 186</b>	<b>10 678 642</b>
<b>Sum omløpsmidler</b>		<b>63 369 584</b>	<b>49 843 534</b>



### Konsernets balanse

Beløp i: NOK	Note	2018	2017
<b>SUM EIENDELER</b>		<b>90 313 123</b>	<b>76 748 706</b>
<b>BALANSE - EGENKAPITAL OG GJELD</b>			
<b>Egenkapital</b>			
<b>Innskutt egenkapital</b>			
Aksjekapital	7	400 000	400 000
Overkurs	7	122 749	122 749
<b>Sum innskutt egenkapital</b>		<b>522 749</b>	<b>522 749</b>
<b>Opptjent egenkapital</b>			
Annen Egenkapital		31 919 580	23 644 441
<b>Sum opptjent egenkapital</b>		<b>31 919 580</b>	<b>23 644 441</b>
Minoritetsinteresser		4 638 575	2 206 561
<b>Sum egenkapital</b>		<b>37 080 904</b>	<b>26 373 751</b>
<b>Gjeld</b>			
<b>Langsiktig gjeld</b>			
<b>Annen langsiktig gjeld</b>			
Gjeld til kredittinstitusjoner		20 679 960	21 711 333
<b>Sum annen langsiktig gjeld</b>		<b>20 679 960</b>	<b>21 711 333</b>
<b>Sum langsiktig gjeld</b>		<b>20 679 960</b>	<b>21 711 333</b>
<b>Kortsiktig gjeld</b>			
Leverandørgjeld		10 034 858	8 315 678
Betalbar skatt	6	2 537 229	2 256 212
Skyldig offentlige avgifter		12 036 786	9 676 870
Utbytte		100 000	1 218 000
Annen kortsiktig gjeld		7 843 387	7 196 859
<b>Sum kortsiktig gjeld</b>		<b>32 552 260</b>	<b>28 663 619</b>
<b>Sum gjeld</b>		<b>53 232 220</b>	<b>50 374 952</b>



## Konsernets balanse

<b>Beløp i: NOK</b>	<b>Note</b>	<b>2018</b>	<b>2017</b>
<b>SUM EGENKAPITAL OG GJELD</b>		<b>90 313 124</b>	<b>76 748 703</b>



## Sigøs Holding AS

Noter til årsregnskapet 2018

### Note 1 Regnskapsprinsipper og virkning av prinsippendringer

Årsregnskapet er satt opp i samsvar med regnskapslovens bestemmelser og er utarbeidet etter norske regnskapstandarder og anbefaling til god regnskapsskikk.

#### Driftsinntekter

Inntektsføring ved salg av varer skjer på leveringstidspunktet. Tjenester inntektsføres etter hvert som de leveres.

#### Kundefordringer

Kundefordringer oppføres til pålydende etter fradrag for avsetning for forventede tap. Avsetning til tap gjøres på grunnlag av en individuell vurdering av de enkelte fordringene. Øvrige fordringer er oppført til pålydende.

#### Vedlikehold/Påkostning

Utgifter som påløpet for å opprettholde eiendommens kvalitetsnivå, kostnadsføres når de påløper. Utgifter som påløper for å bringe eiendommene tilbake til standarden ved vårt kjøp av eiendommen (tatt hensynt til bygningsteknisk utvikling fram til i dag) kostnadsføres direkte. Utgifter som representerer en standardheving av eiendommen ut over standarden ved vårt kjøp, tillegges kostpris, dvs balanseføres.

#### Varer

Varer er vurdert til laveste av anskaffelseskost (FIFO-prinsippet) og netto salgsverdi (Laveste verdis prinsipp).

#### Valuta

Transaksjoner i utenlandsk valuta omregnes til kursen på transaksjonstidspunktet. Pengeposter i utenlandsk valuta omregnes til norske kroner ved å benytte balansedagens kurs. Ikke-pengeposter som måles til historisk kurs uttrykt i utenlandsk valuta, omregnes til norske kroner ved å benytte valutakursen på transaksjonstidspunktet. Ikke-pengeposter som måles til virkelig verdi uttrykt i utenlandsk valuta, omregnes til valutakursen fastsatt på balansetidspunktet. Valutakursendringer resultatføres løpende i regnskapsperioden

#### Skatt

Skattekostnad består av betalbar skatt og endring i utsatt skatt. Utsatt skatt/skattefordel er beregnet på alle forskjeller mellom regnskapsmessig og skattemessig verdi på eiendeler og gjeld. Utsatt skatt er beregnet med 23 % / 22% på grunnlag av de midlertidige forskjeller som eksisterer mellom regnskapsmessige og skattemessige verdier, samt skattemessig underskudd til fremføring ved utgangen av regnskapsåret. Netto utsatt skattefordel balanseføres i den grad det er sannsynlig at denne kan bli nyttgjort

#### Klassifisering og vurdering av balanseposter

Omløpsmidler og kortsiktig gjeld omfatter poster som forfaller til betaling innen ett år etter anskaffelsestidspunktet, samt poster som knytter seg til varekretsløpet. Øvrige poster er klassifisert som anleggsmiddel/langsiktig gjeld.

Omløpsmidler er verdsatt til den laveste av historisk kost og virkelig verdi, tilsvarende vurderingsprinsipp er også benyttet for kortsiktig gjeld. Anleggsmidler er i utgangspunktet verdsatt til historisk kost, med nedskrivning for ikke forbigående verdifall hvis dette er aktuelt - og for avskrivbare eiendeler etter - fradrag for planmessige avskrivninger. Langsiktig gjeld vurderes etter samme prinsipp som anleggsmidler.

#### Konsernselskaper og underliggende selskaper

Konsernet består av følgende enheter :

Morselskap : Sigøs Holding AS

Datterselskaper : Trekanten 6 Levanger AS, Russervegen 5 AS, Elman AS, Elman Steinkjer AS, Elman Stjørdal AS, Elman Namdal AS, Elman Norge AS og Inprog AS. Samtlige enheter inngår i konsolideringen. Konsernregnskapet kan utleveres på forespørsel til morselskapets styreleder. Investeringer i underliggende selskaper vurderes etter kostmetoden. Investeringen er vurdert til anskaffelseskost for aksjene, med mindre nedskrivning har vært nødvendig.



## Kontantstrømoppstilling

Kontantstrømoppstillingen er utarbeidet etter den indirekte metode. Kontanter og kontantekvivalenter omfatter kontanter, bankinnskudd og andre kortsiktige, likvide plasseringer.

## Note 2 Varige driftsmidler

### Konsern

	Tomt og bygning	Maskiner og anlegg	Driftsløsøre	Immaterielle eiendeler	SUM
Anskaffelseskost 01.01	22 076 747	17 600	7 802 398	3 613 110	33 509 855
Tilgang	461 582	41 100	747 732	968 000	2 218 414
Avgang			110 000	-	110 000
Anskaffelseskost 31.12	22 538 329	58 700	8 660 130	4 581 110	35 838 269
Akkumulerte avskrivninger 31.12	3 085 765	8 585	5 768 127	1 314 172	10 176 649
Tilbakeførte avskrivninger			46 000		
Bokført verdi pr. 31.12	19 452 566	50 115	2 938 004	3 266 938	25 707 623
Årets avskrivninger	721 662	4 185	1 169 069	734 944	2 629 859
Økonomisk levetid	30 år	5-10 år	5-10 år	5 år	
Avskrivningsplan	30 år	5-10 år	5-10 år	5 år	

## Note 3 Datterselskaper

Sigøs Holding AS har investeringer i følgende selskaper :

Selskaps navn	Forretnings-kontor	Eierandel	Balansført verdi	Årets resultat	Egenkapital
Trekanten 6 Levanger AS	Verdal	100 %	1 530 000	274 996	2 039 526
Russervegen 5 AS	Verdal	100 %	670 000	67 644	1 022 520
Elman AS	Verdal	79 %	320 740	6 057 374	14 139 860
Inprog AS	Verdal	85 %	4 394 500	-1 311 337	940 535
Elman Steinkjer AS	Steinkjer	90 %	741 429	2 912 978	3 108 101
Elman Stjørdal AS	Stjørdal	67 %	670 000	1 631 600	2 612 715
Elman Namdal	Namdal	70 %	350 000	663 307	1 183 726
Elman Norge AS	Verdal	100 %	100 000	606 462	823 756
<b>SUM</b>			<b>8 776 669</b>	<b>10 903 024</b>	<b>25 870 739</b>

Regnskapene for datterselskapene er konsolidert i konsernregnskapet.

## Note 4 Fordringer, gjeld, pantstillelser og garantier

### Morselskap

<b>Fordringer som forfaller senere enn et år etter regnskapsårets slutt:</b>	<b>2018</b>	<b>2017</b>
	0	0
<b>Gjeld som forfaller mer enn fem år etter regnskapsårets slutt</b>	<b>2018</b>	<b>2017</b>
	0	0

Sigøs Holding AS har ikke noe lån hvor det er stilt sikkerhet i eiendeler.



<b>Mellomværende med selskaper i samme konsern</b>		<b>2018</b>	<b>2017</b>
<b>Fordringer</b>			
Elman AS		21 238	6 553 238
Inprog AS		1 920 000	1 920 000
Elman Steinkjer AS		900 000	1 600 000
Trekanten 6 Levanger		350 000	
Elman Norge AS		1 000 000	520 000
<b>SUM fordringer</b>		<b>4 191 238</b>	<b>10 593 238</b>
<b>Gjeld</b>			
Avgitt konsernbidrag Russervegen 5 AS		70 000	170 000
Avgitt konsernbidrag Trekanten 6 Levanger AS		30 000	30 000
<b>SUM gjeld</b>		<b>100 000</b>	<b>200 000</b>
<b>Konsern</b>			
<b>Fordringer som forfaller senere enn et år etter regnskapsårets slutt:</b>		<b>2018</b>	<b>2017</b>
		0	0
<b>Gjeld som forfaller mer enn fem år etter regnskapsårets slutt</b>		<b>2018</b>	<b>2017</b>
Trekanten 6 Levanger AS		5 204 000	5 537 800
Russervegen 5 AS		7 741 600	8 800 600
<b>SUM</b>		<b>12 945 600</b>	<b>14 338 400</b>
<b>Pantstillelser og lignende</b>	<b>Gjeld sikret ved pant</b>	<b>Eiendeler stillet som sikkerhet</b>	<b>Balansført verdi pant</b>
Trekanten 6 Levanger AS	6 391 862	Eiendom og kausjonsansvar på kr.500 000 fra Elman	7 671 355
Elman AS	572 560	Driftsmidler	1 090 000
Russervegen 5 AS	10 925 365	Eiendom	11 781 211
Elman Steinkjer AS	370 509	Driftsmidler, kundefordringer og varelager	595 050

## Note 5 Lønn, ytelser til ledende personer mv

### Mørselskap

<b>Lønnskostnader består av følgende poster:</b>	<b>2018</b>	<b>2017</b>
Lønn	0	0
Arbeidsgiveravgift	0	0
Pensjonskostnader	0	0
Andre lønnskostnader	0	0
<b>Sum lønnskostnader</b>	<b>0</b>	<b>0</b>

Antall sysselsatte årsverk i regnskapsåret	0	0
Antall ansatte pr.31.12.	0	0

Det er ikke utbetalt lønn eller andre godtgjørelser til daglig leder eller styret i løpet av året.

### Konsern

<b>Lønnskostnader består av følgende poster:</b>	<b>2018</b>	<b>2017</b>
Lønn	55 352 889	39 953 833
Arbeidsgiveravgift	8 259 570	6 282 018
Pensjonskostnader	2 360 826	2 105 186
Andre lønnskostnader	2 155 051	997 364
<b>Sum lønnskostnader</b>	<b>68 128 336</b>	<b>49 338 401</b>

Antall sysselsatte årsverk i regnskapsåret	105	85
Antall ansatte pr.31.12.	112	90



## Obligatorisk tjenestepensjon

Datterselskapene Elman AS, Elman Steinkjer AS, Elman Stjørdal AS, Elman Namdal AS og Inpro AS er pliktige til å ha tjenestepensjonsordning etter lov om obligatorisk tjenestepensjon. Morselskapet er ikke pliktig til å ha tjenestepensjonsordning etter loven. De etablerte pensjonsordningene oppfyller kravene etter loven.

## Lån, sikkerhetsstillelse mm

Det er ikke gitt lån eller stilt sikkerhet til fordel for aksjonærer, styremedlemmer eller deres nærstående.

Godtgjørelser	Daglig leder	Styret
Lønn og godtgjørelser	0	0

Verken daglig leder eller styreleder har rett til noe særskilt vederlag ved opphør eller endring av ansettelsesforholdet.

Honorar til revisor (alle beløp ekskl mva)	Morselskapet	Datterselskaper
Honorar for ordinær revisjon	28 500	220 324
Honorar for attestasjoner og andre revisjonstjenester	7 500	0
Honorar for regnskapsteknisk bistand	28 825	0
Honorar for generell rådgivning		0
Annet	0	0
<b>SUM</b>	<b>64 825</b>	<b>220 324</b>

## Note 6 Skattekostnad

### Beregnet skattepliktig inntekt

Morselskap	2018	2017
Resultat før skattekostnader	811 331	7 609 856
Permanente og andre forskjeller	-1 180 854	-7 630 230
Endring i midlertidige forskjeller	0	0
Anvendelse av fremførbart underskudd		-8 586
Mottatt konsernbidrag	350 000	150 000
Ytet konsernbidrag	0	
<b>Inntekt</b>	<b>-19 523</b>	<b>121 040</b>
<b>Spesifikasjon av årets skattekostnad</b>	<b>2017</b>	<b>2017</b>
Grunnlag betalbar skatt	-19 523	29 050
<b>Sum betalbar skatt</b>	<b>0</b>	<b>29 050</b>
Endring i utsatt skatt	0	0
Endring i utsatt skattefordel	0	0
<b>Ordinær skattekostnad</b>	<b>0</b>	<b>0</b>
Skattesats i inntektsåret	23 %	24 %

Spesifikasjon midlertidige forskjeller (skatteøkende+/skattereduserende -)	2018	2017
Driftsmidler	0	0
Fordringer	0	0
Varer	0	0
Fremførbart skattemessig underskudd	0	0
<b>SUM netto midlertidige forskjeller</b>	<b>0</b>	<b>0</b>
Utsatt skatt + / Utsatt skattefordel -	0	0
Ikke bokført utsatt skattefordel	0	0



## Konsern

Spesifikasjon av årets skattekostnad	2018
Grunnlag betalbar skatt	11 031 430
<b>Sum betalbar skatt</b>	<b>2 537 229</b>
Endring i utsatt skatt	974
Endring i utsatt skattefordel	-363 783
Skatt konsernbidrag	80 500
<b>Ordinær skattekostnad</b>	<b>2 254 920</b>
Skattesats i inntektsåret	23 %

Spesifikasjon midlertidige forskjeller (skatteøkende+/skattereduserende -)	2018
Driftsmidler	-545 543
Fordringer	-997 143
Varer	0
Fremførbart skattemessig underskudd	-5 263 978
<b>SUM netto midlertidige forskjeller</b>	<b>-6 806 664</b>
Utsatt skatt + / Utsatt skattefordel -	-1 497 466
Ikke bokført utsatt skattefordel	243 033
<b>Bokført utsatt skattefordel</b>	<b>-1 254 433</b>

## Note 7 Egenkapital

### Morselskap

	Aksjekapital	Overkurs	Annen egenkapital	Årets SUM
Pr 01.01	400 000	122 749	18 652 754	19 175 503
Årets resultat			811 331	811 331
Utbytte				0
<b>Pr 31.12</b>	<b>400 000</b>	<b>122 749</b>	<b>19 464 085</b>	<b>19 986 834</b>

Aksjekapitalen består av 4 000 aksjer med pålydende kr.100 pr.aksje  
Det er ingen spesielle stemmerettsregler i vedtektene, selskapet har kun en aksjeklasse.  
Aksjene eies av følgende:

	Antall aksjer	Eierandel
Gildevangen AS	800	20 %
Roald Stene Invest AS	800	20 %
Yngve Østgård Invest AS	800	20 %
VSA Invest AS	800	20 %
Goggen Holding AS	800	20 %

Daglig leder eier 20% av aksjene gjennom sitt selskap Roald Stene Invest AS

Følgende styremedlemmer eier aksjer i selskapet :  
Stig Håvard Indahl (styremedlem) eier 20% av aksjene via VSA Invest  
Yngve Østgård (styremedlem) eier 20% via Yngve Østgård Invest AS  
Gcjr Ove Granheim (styremedlem) eier 20% via Goggen Holding AS  
Leif Gunnar Skjelbred (styremedlem) eier 20% via Gildevangen AS



## Konsern

	Aksjekapital	Overkurs	Annen egenkapital	Årets SUM
Pr 01.01	400 000	122 749	25 851 002	26 373 751
Årets resultat			10 464 354	10 464 354
Kapitalendringer			1 242 799	1 242 799
Tilleggsutbytte			-1 000 000	-1 000 000
<b>Pr 31.12</b>	<b>400 000</b>	<b>122 749</b>	<b>36 558 155</b>	<b>37 080 904</b>

## Note 8 Salgsinntekter pr geografisk område

### Konsern

	2018	2017
Salg innenlands	169 529 510	117 735 472
Salg utenlands	0	0
<b>Sum</b>	<b>169 529 510</b>	<b>117 735 472</b>

## Note 9 Bankinnskudd

Posten inkluderer bundne midler til dekning av skyldig skattetrekk med kr. 0 for morselskap og kr. 2 782 467 for datterselskapene.

## Note 10 Inntekt på investering i datter

Sigøs Holding AS har i 2018 solgt 10 % av aksjene i Elman Steinkjer AS. Aksjene er solgt med en regnskapsmessig gevinst på kr. 20 929. Selskapet har videre mottatt kr. 350 000 i konsernbidrag og kr. 900 000 fra datterselskapet Elman Steinkjer AS.



## Sigøs Holding AS Kontantstrømanalyse

Morselskapet		Konsern	
2017	2018	2018	2017
<b>Kontantstrøm fra operasjonelle aktiviteter</b>			
7 638 906	811 331	12 719 274	9 251 419
	-29 050	-2 256 212	-1 317 465
		33 366	
		2 629 859	2 343 158
		-9 414 893	792
-108 888	74 290	1 719 180	-1 300 057
-789 500	6 702 000	1 295 772	-1 309 773
<b>6 740 518</b>	<b>7 558 571</b>	<b>6 726 346</b>	<b>7 668 074</b>
<b>Kontantstrøm fra investeringsaktiviteter</b>			
-2 614 740	-1 811 429	-10 000	
		-2 108 414	-3 286 194
		-14 015	28 749
<b>-2 614 740</b>	<b>-1 811 429</b>	<b>-2 132 429</b>	<b>-3 257 445</b>
<b>Kontantstrøm fra finansieringsaktiviteter</b>			
-4 500 000	-100 000	-1 031 373	-1 500 000
			991 381
<b>-4 500 000</b>	<b>-100 000</b>	<b>-1 031 373</b>	<b>-508 619</b>
<b>-374 222</b>	<b>5 647 142</b>	<b>3 562 544</b>	<b>3 902 010</b>
1 001 525	627 303	10 678 642	6 776 632
<b>627 303</b>	<b>6 274 444</b>	<b>14 241 186</b>	<b>10 678 642</b>



Morselskap		Sigøs Holding AS Konsernregnskap		Konsern	
2018	2017 Note		Note	2018	2017
<b>RESULTATREGNSKAP</b>					
0	0	Salgsinntekter		167 425 715	116 192 003
0	0	Andre driftsinntekter		2 103 795	1 543 469
<u>0</u>	<u>0</u>	<b>SUM DRIFTSINTEKTER</b>		<u>169 529 510</u>	<u>117 735 472</u>
0	0	Varekostnader		65 791 076	43 981 071
0	0	5 Lønnskostnader	5	67 106 183	49 338 399
0	0	Ordinære avskrivninger	2	2 629 859	2 343 158
408 403	158 863	Andre driftskostnader	5	20 617 395	14 219 047
<u>408 403</u>	<u>158 863</u>	<b>SUM DRIFTSKOSTNADER</b>		<u>156 144 513</u>	<u>109 881 675</u>
<u>-408 403</u>	<u>-158 863</u>	<b>DRIFTSRESULTAT</b>		<u>13 384 997</u>	<u>7 853 797</u>
1 270 929	7 796 740	10 Inntekt på investering i datter	10	20 929	3 064 740
38 880	1 029	Renteinntekter		283 468	101 306
0	0	Andre finansinntekter		148 559	104 750
<u>1 309 809</u>	<u>7 797 769</u>	<b>SUM FINANSINTEKTER</b>		<u>452 956</u>	<u>3 270 796</u>
75	0	Rentekostnader		956 704	856 761
90 000	0	Nedskrivning av finansielle omløpsmidler		150 000	989 900
0	0	Andre finanskostnader		11 975	26 513
<u>90 075</u>	<u>0</u>	<b>SUM FINANSKOSTNADER</b>		<u>1 118 679</u>	<u>1 873 174</u>
<u>1 219 734</u>	<u>7 797 769</u>	<b>RESULTAT AV FINANSKOSTN./INTEKTER</b>		<u>-665 723</u>	<u>1 397 622</u>
<u>811 331</u>	<u>7 638 906</u>	<b>RESULTAT FØR EKSTRAORDINÆRE POSTER</b>		<u>12 719 274</u>	<u>9 251 419</u>
<u>811 331</u>	<u>7 638 906</u>	<b>RESULTAT FØR SKATTEKOSTNAD</b>		<u>12 719 274</u>	<u>9 251 419</u>
	29 050	6 Skattekostnad	6	2 254 920	1 769 929
<u>811 331</u>	<u>7 609 856</u>	<b>ÅRETS RESULTAT</b>		<u>10 464 354</u>	<u>7 481 490</u>
		Majoritetens andel		8 360 288	6 707 926
		Minoritetens andel		2 104 066	773 564




Morselskap		Sigøs Holding AS Konsernregnskap		Konsern	
2018	2017	Note	2018	2017	
					<b>EIENDELER:</b>
					<b>Immaterielle eiendeler</b>
0	0		3 266 938	3 033 882	Konsesjoner, patenter og lisenser 2
0	0		0	0	Goodwill
0	0		1 200 593	837 784	Utsatt skattefordel 6
<b>0</b>	<b>0</b>		<b>4 467 531</b>	<b>3 871 666</b>	<b>Sum immaterielle eiendeler</b>
					<b>Varige driftsmidler</b>
0	0		19 452 566	19 712 635	Tomt og bygning 2
0	0		50 115	13 200	Maskiner og anlegg 2
0	0		2 938 004	3 268 333	Driftsløsøre og lignende 2
<b>0</b>	<b>0</b>		<b>22 440 685</b>	<b>22 994 168</b>	<b>Sum varige driftsmidler</b>
					<b>Finansielle anleggsmidler</b>
8 776 669	6 975 240		0	0	3 Investeringer i datterselskaper 3
10 000	0		11 000	1 000	Investering i aksjer og andeler
0	0		0	0	Lån til foretak i samme konsern
0	0		24 323	38 338	Andre langsiktige fordringer
<b>8 786 669</b>	<b>6 975 240</b>		<b>35 323</b>	<b>39 338</b>	<b>Sum finansielle anleggsmidler</b>
<b>8 786 669</b>	<b>6 975 240</b>		<b>26 943 539</b>	<b>26 905 172</b>	<b>SUM ANLEGGSMIDLER</b>
					<b>Omløpsmidler</b>
0	0		6 146 643	5 489 824	Varer
					<b>Fordringer</b>
4 291 238	10 693 238		0	0	4 Fordring på selskap i samme konsern
0	0		39 653 986	30 239 093	Kundefordringer
821 500	1 121 500		3 327 769	3 435 975	Andre fordringer
<b>5 112 738</b>	<b>11 814 738</b>		<b>42 981 755</b>	<b>33 675 068</b>	<b>Sum fordringer</b>
<b>0</b>	<b>0</b>		<b>0</b>	<b>0</b>	<b>Sum investeringer</b>
6 274 444	627 303		14 241 186	10 678 642	9 Kontanter, bankinnskudd og lignende
<b>11 387 182</b>	<b>12 442 041</b>		<b>63 369 584</b>	<b>49 843 534</b>	<b>SUM OMLØPSMIDLER</b>
<b>20 173 851</b>	<b>19 417 281</b>		<b>90 313 123</b>	<b>76 748 706</b>	<b>SUM EIENDELER</b>




Morselskap		Sigøs Holding AS Konsernregnskap		Konsern	
2018	2017 Note		Note	2018	2017
<b>EGENKAPITAL/GJELD</b>					
<b>Innskutt egenkapital</b>					
400 000	400 000	7 Aksjekapital (4000 aksjer à 100)	7	400 000	400 000
122 749	122 749	7 Overkurs	7	122 749	122 749
<u>522 749</u>	<u>522 749</u>	<b>Sum innskutt egenkapital</b>		<u>522 749</u>	<u>522 749</u>
19 464 085	18 652 754	Annen egenkapital		31 919 580	23 644 441
<u>19 464 085</u>	<u>18 652 754</u>	<b>Sum opptjent egenkapital</b>	7	<u>31 919 580</u>	<u>23 644 441</u>
		Minoritetens andel	7	4 638 575	2 206 561
<u>19 986 834</u>	<u>19 175 503</u>	<b>7 Sum egenkapital</b>	7	<u>37 080 904</u>	<u>26 373 751</u>
<b>Gjeld</b>					
0	0	Gjeld til kredittinstitusjoner		20 679 960	21 711 333
		Øvrig langsiktig gjeld		0	0
<u>0</u>	<u>0</u>	<b>Sum annen langsiktig gjeld</b>		<u>20 679 960</u>	<u>21 711 333</u>
<b>Kortsiktig gjeld</b>					
100 000	200 000	4 Gjeld til foretak i samme konsern			0
0	0	Gjeld til kredittinstitusjoner		0	0
77 018	2 728	Leverandørgjeld		10 034 858	8 315 678
	29 050	Betalbar skatt	6	2 537 229	2 256 212
		Skyldig offentlige avgifter		12 036 786	9 676 870
0	0	Utbytte		100 000	1 218 000
10 000	10 000	Annen kortsiktig gjeld		7 843 387	7 196 859
<u>187 018</u>	<u>241 778</u>	<b>Sum kortsiktig gjeld</b>		<u>32 552 260</u>	<u>28 663 619</u>
<u>187 018</u>	<u>241 778</u>	<b>Sum gjeld</b>		<u>53 232 220</u>	<u>50 374 952</u>
<u>20 173 851</u>	<u>19 417 281</u>	<b>Sum egenkapital og gjeld</b>		<u>90 313 123</u>	<u>76 748 702</u>

Verdal, 18.06.2019


  
Ole R. Jørstad  
Styrets leder

  
Geir Ove Granheim  
Styremedlem

  
Roald Stene  
Dagligleder / styremedlem

  
Yngve Østgård  
Styremedlem

  
Stig Håvard Indahl  
Styremedlem

  
Leif Gunnar Skjelbred  
Styremedlem



## SIGØS Holding AS

### Årsberetning for konsernet 2018

#### *Virksomhetens art og hvor den drives*

SIGØS Holding AS er et selskap som ble stiftet 10.10.2012. Selskapet har som formål å eie aksjer i eget konsern. Selskapet er lokalisert i Verdal Kommune.

#### *Konsernet består av:*

Navn	Eierandel	Forretningskontor	Virksomhetens art
Trekanten 6 Levanger AS	100%	Levanger	Utleie av næringsbygg
Russervegen 5 AS	100%	Verdal	Utleie av næringsbygg
Elman AS	79%	Verdal	Elektroniske installasjoner
Elman Stjørdal AS	67%	Stjørdal	Elektroniske installasjoner
Inprog AS	80%	Verdal	Utvikling av programvare for el-bransjen
Elman Steinkjer AS	100%	Steinkjer	Elektroniske installasjoner
Elman Namdal AS	70%	Rørvik	Elektroniske installasjoner
Elman Norge	100%	Verdal	Konserntjenester

#### *Rettvisende oversikt over utvikling og resultat*

##### *Utvikling i resultat og stilling*

	<b>2018</b>	<b>2017</b>
Driftsinntekter	169 529 510	117 735 472
Driftsresultat	13 384 997	7 853 797
Årsresultat	10 464 354	7 481 490
	<b>31.12.2018</b>	<b>31.12.2017</b>
Balansesum	90 313 123	76 748 706
Egenkapital	37 080 904	26 373 751
Egenkapitalprosent	41,0%	34,3%

Det har ikke inntruffet andre forhold etter regnskapsårets slutt som har betydning for det framlagte årsregnskapet.

Årsregnskapet gir en rettvisende oversikt over utviklingen i foretaket, for resultatet i regnskapsåret og stillingen ved regnskapsårets slutt.

#### *Fortsatt drift*

Årsregnskapet for 2018 for SIGØS Holding AS er satt opp under forutsetning av fortsatt drift. Det bekreftes herved at forutsetningen om fortsatt drift er til stede.



## **Arbeidsmiljø**

Konsernet har 112 ansatte. Det er styrets oppfatning at arbeidsmiljøet og den generelle trivsel på arbeidsplassen er god. Sykefraværet i 2018 var beskjedent, og det har ikke vært alvorlige personskader.

## **Likestilling**

Selskapet har totalt 112 ansatte, fordelt på 4 kvinner og 108 menn. Styret består av 6 menn.

Ledelsen mener at den faktiske tilstand når det gjelder likestilling er tilfredsstillende og at det derfor ikke er nødvendig å planlegge eller iverksette spesielle tiltak for å forbedre situasjonen.

## **Diskriminering**

SIGØS Holding AS har som målsetning å være en arbeidsplass hvor det ikke forekommer diskriminering på grunn av nedsatt funksjonsevne. Konsernet arbeider aktivt og målrettet for å utforme og tilrettelegge hovedløsningene i de fysiske forholdene slik at virksomhetens funksjon kan benyttes av flest mulig. For arbeidstakere eller arbeidssøkere med nedsatt funksjonsevne foretas det individuell tilrettelegging av arbeidsplass og arbeidsoppgaver.

## **Ytre miljø**

Selskapet driver ingen virksomhet som påvirker det ytre miljø.

## **Stilling og resultat**

### **Prinsippendringer**

Det har ikke vært vesentlige prinsippendringer i 2018.

### **Endringer i markedsforhold**

Ingen vesentlige endringer i 2018.

### **Fremtidig utvikling**

Styret vurderer foretakets inntjening som tilfredsstillende. Egenkapitalandelen på ca 41,0 % ser styret på som et skritt i riktig retning.

## **Finansiell risiko**

### **Markedsrisiko**

Selskapet er ikke eksponert for endringer i valutakurser.

Selskapet er også eksponert mot endringer i rentenivået, da selskapets gjeld har flytende rente. Videre kan endringer i rentenivået påvirke investeringsmulighetene i fremtidige perioder.

### **Kredittrisiko**

Risiko for at motparter ikke har økonomisk evne til å oppfylle sine forpliktelser anses lav, da det historisk sett har vært lite tap på fordringer.



*Likviditetsrisiko*

Selskapet vurderer likviditeten i selskapet som god, og det er ikke besluttet å innføre tiltak som endrer likviditetsrisiko. Forfallstidspunkter for kundefordringer opprettholdes og obligasjoner og andre langsiktige fordringer er ikke vurdert reforhandlet eller innløst.

Verdal, den 18. juni 2019

I styret for SIGØS Holding AS



Ote R. Jørstad  
Styrets leder



Roald Stene  
Styremedlem




Yngve Østgård  
Styremedlem



Geir Ove Granheim  
Styremedlem



Stig Håvard Indahl  
Styremedlem



Leif Gunnar Skjeltbred  
Styremedlem



BDO AS  
Klæbuveien 127B  
7031 Trondheim

## Uavhengig revisors beretning

Til generalforsamlingen i SIGØS Holding AS

Uttalelse om revisjonen av årsregnskapet

### Konklusjon

Vi har revidert SIGØS Holding AS sitt årsregnskap.

#### Årsregnskapet består av:

- Selskapsregnskapet, som består av balanse per 31. desember 2018, resultatregnskap, oppstilling over endringer i egenkapital og kontantstrømoppstilling for regnskapsåret avsluttet per denne datoen og noter, herunder et sammendrag av viktige regnskapsprinsipper, og
- Konsernregnskapet, som består av balanse per 31. desember 2018, resultatregnskap, oppstilling over endringer i egenkapital og kontantstrømoppstilling for regnskapsåret avsluttet per denne datoen og noter, herunder et sammendrag av viktige regnskapsprinsipper.

#### Etter vår mening:

- Er årsregnskapet avgitt i samsvar med lov og forskrifter
- Gir selskapsregnskapet et rettvise bilde av den finansielle stillingen til SIGØS Holding AS per 31. desember 2018 og av selskapets resultater for regnskapsåret som ble avsluttet per denne datoen i samsvar med regnskapslovens regler og god regnskapsskikk i Norge
- Gir konsernregnskapet et rettvise bilde av den finansielle stillingen til konsernet SIGØS Holding AS per 31. desember 2018 og av konsernets resultater for regnskapsåret som ble avsluttet per denne datoen i samsvar med regnskapslovens regler og god regnskapsskikk i Norge.

### Grunnlag for konklusjonen

Vi har gjennomført revisjonen i samsvar med lov, forskrift og god revisjonsskikk i Norge, herunder de internasjonale revisjonsstandardene International Standards on Auditing (ISA-ene). Våre oppgaver og plikter i henhold til disse standardene er beskrevet i Revisors oppgaver og plikter ved revisjon av årsregnskapet. Vi er uavhengige av selskapet slik det kreves i lov og forskrift, og har overholdt våre øvrige etiske forpliktelser i samsvar med disse kravene. Etter vår oppfatning er innhentet revisjonsbevis tilstrekkelig og hensiktsmessig som grunnlag for vår konklusjon.

### Annen informasjon

Ledelsen er ansvarlig for annen informasjon. Annen informasjon består av årsberetningen, men inkluderer ikke årsregnskapet og revisjonsberetningen.

Vår uttalelse om revisjonen av årsregnskapet dekker ikke annen informasjon, og vi attesterer ikke den andre informasjonen.

I forbindelse med revisjonen av årsregnskapet er det vår oppgave å lese annen informasjon med det formål å vurdere hvorvidt det foreligger vesentlig inkonsistens mellom annen informasjon og



årsregnskapet, kunnskap vi har opparbeidet oss under revisjonen, eller hvorvidt den tilsynelatende inneholder vesentlig feilinformasjon.

Dersom vi konkluderer med at annen informasjonen inneholder vesentlig feilinformasjon er vi pålagt å rapportere det. Vi har ingenting å rapportere i så henseende.

#### Styret og daglig leders ansvar for årsregnskapet

Styret og daglig leder (ledelsen) er ansvarlig for å utarbeide årsregnskapet i samsvar med lov og forskrifter, herunder for at det gir et rettviseende bilde i samsvar med regnskapslovens regler og god regnskapsskikk i Norge. Ledelsen er også ansvarlig for slik intern kontroll som den finner nødvendig for å kunne utarbeide et årsregnskap som ikke inneholder vesentlig feilinformasjon, verken som følge av misligheter eller utilsiktede feil.

Ved utarbeidelsen av årsregnskapet må ledelsen ta standpunkt til selskapets og konsernets evne til fortsatt drift og opplyse om forhold av betydning for fortsatt drift. Forutsetningen om fortsatt drift skal legges til grunn for årsregnskapet så lenge det ikke er sannsynlig at virksomheten vil bli avvirket.

#### Revisors oppgaver og plikter ved revisjonen av årsregnskapet

Vårt mål er å oppnå betryggende sikkerhet for at årsregnskapet som helhet ikke inneholder vesentlig feilinformasjon, verken som følge av misligheter eller utilsiktede feil, og å avgi en revisjonsberetning som inneholder vår konklusjon. Betryggende sikkerhet er en høy grad av sikkerhet, men ingen garanti for at en revisjon utført i samsvar med lov, forskrift og god revisjonsskikk i Norge, herunder ISA-ene, alltid vil avdekke vesentlig feilinformasjon som eksisterer. Feilinformasjon kan oppstå som følge av misligheter eller utilsiktede feil. Feilinformasjon blir vurdert som vesentlig dersom den enkeltvis eller samlet med rimelighet kan forventes å påvirke økonomiske beslutninger som brukerne foretar basert på årsregnskapet.

For videre beskrivelse av revisors oppgaver og plikter vises det til:  
<https://revisorforeningen.no/revisjonsberetninger>

#### Uttalelse om øvrige lovmessige krav

#### Konklusjon om årsberetningen

Basert på vår revisjon av årsregnskapet som beskrevet ovenfor, mener vi at opplysningene i årsberetningen og i redegjørelsene om foretaksstyring og samfunnsansvar om årsregnskapet, forutsetningen om fortsatt drift og forslaget til anvendelse av overskuddet er konsistente med årsregnskapet og i samsvar med lov og forskrifter.



Konklusjon om registrering og dokumentasjon

Basert på vår revisjon av årsregnskapet som beskrevet ovenfor, og kontrollhandlinger vi har funnet nødvendig i henhold til internasjonal standard for attestasjonsoppdrag (ISAE) 3000 «Attestasjonsoppdrag som ikke er revisjon eller forenklet revisorkontroll av historisk finansiell informasjon», mener vi at ledelsen har oppfylt sin plikt til å sørge for ordentlig og oversiktlig registrering og dokumentasjon av selskapets og konsernets regnskapsopplysninger i samsvar med lov og god bokføringskikk i Norge.

Trondheim 18.06.2019

BDO AS

Kristin By Farstad  
statsautorisert revisor