



ÅRSREGNSKAPET FOR REGNSKAPSÅRET 2025 - GENERELL INFORMASJON

Enheten

Organisasjonsnummer: 921 884 249
Organisasjonsform: Aksjeselskap
Foretaksnavn: GUMPI H AS
Forretningsadresse: c/o Gunnar Homdrum
Gumpi H ASA
Moldhaugvegen 23
3919 PORSGRUNN

Regnskapsår

Årsregnskapets periode: 01.01.2025 - 31.12.2025

Konsern

Morselskap i konsern: Nei

Regnskapsregler

Regler for små foretak benyttet: Ja
Benyttet ved utarbeidelsen av årsregnskapet til selskapet: Regnskapslovens alminnelige regler

Årsregnskapet fastsatt av kompetent organ

Bekreftet av representant for selskapet: Clara Homdrum
Dato for fastsettelse av årsregnskapet: 01.04.2026

Grunnlag for avgivelse

År 2025: Årsregnskapet er elektronisk innlevert
År 2024: Tall er hentet fra elektronisk innlevert årsregnskap fra 2025

Det er ikke krav til at årsregnskapet m.v. som sendes til Regnskapsregisteret er undertegnet. Kontrollen på at dette er utført ligger hos revisor/enhetens øverste organ. Sikkerheten ivaretas ved at innsender har rolle/rettighet for innsending av årsregnskapet via Altinn, og ved at det bekreftes at årsregnskapet er fastsatt av kompetent organ.

Brønnøysundregistrene, 13.04.2026



Resultatregnskap

Beløp i: NOK	Note	2025	2024
RESULTATREGNSKAP			
Inntekter			
Sum inntekter		0	0
Kostnader			
Annen driftskostnad		22 047	22 165
Sum kostnader	1	22 047	22 165
Driftsresultat		-22 047	-22 165
Finansinntekter og finanskostnader			
Annen renteinntekt		98 854	99 014
Verdiøkning av finansielle instrumenter vurdert til virkelig verdi	2	59 338	242 750
Sum finansinntekter		158 192	341 763
Annen rentekostnad		95	0
Annen finanskostnad		0	59 887
Sum finanskostnader		95	59 887
Netto finans		158 097	281 876
Resultat før skattekostnad		136 050	259 711
Skattekostnad	3, 4	24 870	27 562
Årsresultat		111 180	232 149



Balanse

Beløp i: NOK	Note	2025	2024
BALANSE - EIENDELER			
Anleggsmidler			
Immaterielle eiendeler			
Sum immaterielle eiendeler		0	0
Varige driftsmidler			
Sum varige driftsmidler		0	0
Finansielle anleggsmidler			
Sum finansielle anleggsmidler		0	0
Sum anleggsmidler		0	0
Omløpsmidler			
Varer			
Fordringer			
Sum fordringer		0	0
Investeringer			
Markedsbaserte aksjer	2	1 622 130	1 562 792
Sum investeringer		1 622 130	1 562 792
Bankinnskudd, kontanter og lignende			
Bankinnskudd		2 241 863	2 266 041
Sum bankinnskudd, kontanter og lignende		2 241 863	2 266 041
Sum omløpsmidler		3 863 993	3 828 833
SUM EIENDELER		3 863 993	3 828 833
BALANSE - EGENKAPITAL OG GJELD			
Egenkapital			
Innskutt egenkapital			



Balanse

Beløp i: NOK	Note	2025	2024
Aksjekapital	5, 6	30 000	30 000
Sum innskutt egenkapital		30 000	30 000
Opptjent egenkapital			
Annen egenkapital	6	861 591	750 411
Sum opptjent egenkapital		861 591	750 411
Sum egenkapital		891 591	780 411
Gjeld			
Langsiktig gjeld			
Utsatt skatt	3, 4	25 777	17 804
Sum avsetninger for forpliktelser		25 777	17 804
Annen langsiktig gjeld			
Øvrig langsiktig gjeld	5	2 929 727	3 011 851
Sum annen langsiktig gjeld		2 929 727	3 011 851
Kortsiktig gjeld			
Betalbar skatt	3, 4	16 897	16 969
Annen kortsiktig gjeld		0	1 797
Sum kortsiktig gjeld		16 897	18 766
Sum gjeld		2 972 402	3 048 421
SUM EGENKAPITAL OG GJELD		3 863 993	3 828 833



Brønnøysundregistrene

ÅRSREGNSKAP FOR REGNSKAPSÅRET 2025 - GENERELL INFORMASJON

Journalnummer: 2026 368652

Virksomheten

Organisasjonsnummer: 921 884 249
Organisasjonsform: Aksjeselskap
Foretaksnavn: GUMPI H AS
Forretningsadresse: c/o Gunnar Homdrum
Gumpi H ASA
Moldhaugvegen 23
3919 PORSGRUNN

Regnskapsår

Årsregnskapets periode: 01.01.2025 - 31.12.2025

Konsern

Morselskap i konsern: Nei

Regnskapsregler

Regler for små foretak benyttet: Ja
Benyttet ved utarbeidelsen av årsregnskapet: Regnskapslovens alminnelige regler

Årsregnskapet fastsatt av kompetent organ

Bekreftet av: Clara Homdrum
Dato for fastsettelse av årsregnskapet: 01.04.2026

Revisjon

Selskapet har besluttet at årsregnskapet ikke skal revideres: Ja
Årsregnskapet er utarbeidet av ekstern autorisert regnskapsfører: Ja
Ekstern autorisert regnskapsfører har i løpet av regnskapsåret bistått ved den løpende regnskapsføringen eller utført andre tjenester for selskapet enn å utarbeide årsregnskapet: Ja

Grunnlag for avgivelse

År 2025: Årsregnskap er elektronisk innlevert.
År 2024: Tall er hentet fra elektronisk innlevert årsregnskap fra 2025.

Virksomheten sitt øverste organ er ansvarlig for at årsregnskapet er signert. Det er mulig å levere årsregnskap uten signatur fordi sikkerheten for rett rapportering er ivarettatt ved at innsenderen har rolle/rettighet for innsending i Altinn. Navnet på representanten, som bekrefter at årsregnskapet er godkjent, er i tillegg oppgitt.

Brønnøysundregistrene, 09.04.2026

Brønnøysundregistrene
Postadresse: Postboks 900, 8910 Brønnøysund
Telefon: 75 00 75 00
E-post: firmapost@brreg.no Internett: www.brreg.no
Organisasjonsnummer: 974 760 673



Organisasjonsnr: 921 884 249
GUMPI H AS

RESULTATREGNSKAP

Beløp i: NOK	Note	2025	2024
RESULTATREGNSKAP			
Inntekter			
Sum inntekter		0	0
Kostnader			
Annen driftskostnad		22 047	22 165
Sum kostnader	1	22 047	22 165
Driftsresultat		-22 047	-22 165
Finansinntekter og finanskostnader			
Annen renteinntekt		98 854	99 014
Verdiøkning av finansielle instrumenter vurdert til virkelig verdi	2	59 338	242 750
Sum finansinntekter		158 192	341 763
Annen rentekostnad		95	0
Annen finanskostnad		0	59 887
Sum finanskostnader		95	59 887
Netto finans		158 097	281 876
Resultat før skattekostnad		136 050	259 711
Skattekostnad	3, 4	24 870	27 562
Årsresultat		111 180	232 149



Organisasjonsnr: 921 884 249
GUMPI H AS

BALANSE

Beløp i: NOK	Note	2025	2024
BALANSE - EIENDELER			
Anleggsmidler			
Immaterielle eiendeler			
Sum immaterielle eiendeler		0	0
Varige driftsmidler			
Sum varige driftsmidler		0	0
Finansielle anleggsmidler			
Sum finansielle anleggsmidler		0	0
Sum anleggsmidler		0	0
Omløpsmidler			
Varer			
Fordringer			
Sum fordringer		0	0
Investeringer			
Markedsbaserte aksjer	2	1 622 130	1 562 792
Sum investeringer		1 622 130	1 562 792
Bankinnskudd, kontanter og lignende			
Bankinnskudd		2 241 863	2 266 041
Sum bankinnskudd, kontanter og lignende		2 241 863	2 266 041
Sum omløpsmidler		3 863 993	3 828 833
SUM EIENDELER		3 863 993	3 828 833
BALANSE - EGENKAPITAL OG GJELD			
Egenkapital			
Innskutt egenkapital			
Aksjekapital	5, 6	30 000	30 000
Sum innskutt egenkapital		30 000	30 000
Opptjent egenkapital			
Annen egenkapital	6	861 591	750 411
Sum opptjent egenkapital		861 591	750 411
Sum egenkapital		891 591	780 411



Gjeld			
Langsiktig gjeld			
Utsatt skatt	3, 4	25 777	17 804
Sum avsetninger for forpliktelseser		25 777	17 804
Annen langsiktig gjeld			
Øvrig langsiktig gjeld	5	2 929 727	3 011 851
Sum annen langsiktig gjeld		2 929 727	3 011 851
Kortsiktig gjeld			
Betalbar skatt	3, 4	16 897	16 969
Annen kortsiktig gjeld		0	1 797
Sum kortsiktig gjeld		16 897	18 766
Sum gjeld		2 972 402	3 048 421
SUM EGENKAPITAL OG GJELD		3 863 993	3 828 833



Organisasjonsnr: 921 884 249
GUMPI H AS

NOTEOPPLYSNINGER - SELSKAP - alle poster oppgitt i hele tall

Note

Regnskapsprinsipper

Årsregnskapet er satt opp i samsvar med regnskapsloven og god regnskapsskikk for små foretak.

Selskapet er et investeringsselskap med tilhørighet i Porsgrunn.

Klassifisering og vurdering av balanseposter

Anleggsmidler omfatter eiendeler bestemt til varig eie og bruk. Anleggsmidler er vurdert til anskaffelseskost. Finansielle anleggsmidler er vurdert til anskaffelseskost for aksjene med mindre nedskrivning har vært nødvendig. Det er foretatt nedskrivning til virkelig verdi når verdifall skyldes årsaker som ikke kan forventes å være forbigående og det må anses nødvendig etter god regnskapsskikk. Omløpsmidler og kortsiktig gjeld omfatter normalt poster som forfaller til betaling innen ett år etter balansedagen, samt poster som knytter seg til varekretsløpet. Omløpsmidler vurderes til laveste verdi av anskaffelseskost og virkelig verdi.

Kortsiktige plasseringer

Markedsbaserte aksjer, aksjefond og obligasjoner vurderes til virkelig verdi på balansedagen. Virkelig verdi er fastsatt i henhold til verdien som er observerbar i markedet på balansedagen. Mottatt utbytte og andre utdelinger fra selskapene inntektsføres som annen finansinntekt. Ikke markedsbaserte aksjer vurderes til laveste verdi av anskaffelseskost og virkelig verdi på anskaffelsesdagen.

Finansielle inntekter og kostnader

Inntekter og

kostnader fra finansielle investeringer rapporteres som finansinntekt og finanskostnad. Gevinster og tap ved salg av verdipapir resultatføres på det tidspunkt risiko og rettigheter knyttet til de solgte verdipapirer har gått over på kjøper (transaksjonstidspunktet). Utbytte og annen avkastning på verdipapir inntektsføres når de mottas. Markedsbaserte verdipapir verdireguleres til markedsverdi.

Skatt

Skattekostnaden i resultatregnskapet omfatter både periodens betalbare skatt og endring i utsatt skatt. Utsatt skatt er beregnet med 22% på grunnlag av de midlertidige forskjeller som eksisterer mellom regnskapsmessige og skattemessige verdier, samt skattemessig underskudd til fremføring ved utgangen av regnskapsåret. Skatteøkende og skattereduserende midlertidige forskjeller som reverserer eller kan reversere i samme periode er fastsatt og skattevirkningen er beregnet på nettogrunnlaget.

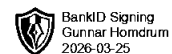
Selskapet har ikke endret regnskapsprinsipp fra 2024 til 2025.

Note

1

Antall årsverk i regnskapsåret

0.00



Årsregnskap for

GUMPI H AS

921884249

Regnskapsår

01.01.2025 - 31.12.2025



GUMPI H AS
921 884 249

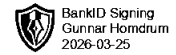
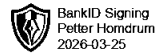


Resultatregnskap

	Note	2025	2024
Driftskostnader			
Annen driftskostnad		-22 047	-22 165
Sum driftskostnader	1	-22 047	-22 165
Driftsresultat		-22 047	-22 165
Finansinntekter			
Annen renteinntekt		98 854	99 014
Verdiøkning av finansielle instrumenter vurdert til virkelig verdi	2	59 338	242 750
Sum finansinntekter		158 192	341 763
Finanskostnader			
Annen rentekostnad		-95	0
Annen finanskostnad		0	-59 887
Sum finanskostnader		-95	-59 887
Netto finans		158 097	281 876
Resultat før skattekostnad		136 050	259 711
Skattekostnad	3, 4	-24 870	-27 562
Årsresultat		111 180	232 149



GUMPI H AS
921 884 249

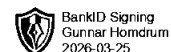


Balanse

	Note	31.12.2025	31.12.2024
EIENDELER			
Omløpsmidler			
Investeringer			
Markedsbaserte aksjer	2	1 622 130	1 562 792
Sum investeringer		1 622 130	1 562 792
Bankinnskudd			
Bankinnskudd		2 241 863	2 266 041
Sum bankinnskudd		2 241 863	2 266 041
Sum omløpsmidler		3 863 993	3 828 833
SUM EIENDELER		3 863 993	3 828 833



GUMPI H AS
921 884 249



Balanse

	Note	31.12.2025	31.12.2024
EGENKAPITAL OG GJELD			
Egenkapital			
Innskutt egenkapital			
Aksjekapital	5, 6	30 000	30 000
Sum innskutt egenkapital		30 000	30 000
Opptjent egenkapital			
Annen egenkapital	6	861 591	750 411
Sum opptjent egenkapital		861 591	750 411
Sum egenkapital		891 591	780 411
Gjeld			
Avsetning og forpliktelser			
Utsatt skatt	3, 4	25 777	17 804
Sum avsetning for forpliktelser		25 777	17 804
Annen langsiktig gjeld			
Øvrig langsiktig gjeld	5	2 929 727	3 011 851
Sum annen langsiktig gjeld		2 929 727	3 011 851
Kortsiktig gjeld			
Betalbar skatt	3, 4	16 897	16 969
Annen kortsiktig gjeld		0	1 797
Sum kortsiktig gjeld		16 897	18 766
Sum gjeld		2 972 402	3 048 421
SUM EGENKAPITAL OG GJELD		3 863 993	3 828 833

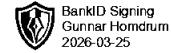
PORSGRUNN, 25.03.2026

Petter Homdrum
styrets leder

Gunnar Homdrum
daglig leder



GUMPI H AS
921 884 249



Noter

Regnskapsprinsipper

Årsregnskapet er satt opp i samsvar med regnskapsloven og god regnskapsskikk for små foretak.

Selskapet er et investeringsselskap med tilhørighet i Porsgrunn.

Klassifisering og vurdering av balanseposter

Anleggsmidler omfatter eiendeler bestemt til varig eie og bruk. Anleggsmidler er vurdert til anskaffelseskost. Finansielle anleggsmidler er vurdert til anskaffelseskost for aksjene med mindre nedskrivning har vært nødvendig. Det er foretatt nedskrivning til virkelig verdi når verdifall skyldes årsaker som ikke kan forventes å være forbigående og det må anses nødvendig etter god regnskapsskikk. Omløpsmidler og kortsiktig gjeld omfatter normalt poster som forfaller til betaling innen ett år etter balansedagen, samt poster som knytter seg til varekretsløpet. Omløpsmidler vurderes til laveste verdi av anskaffelseskost og virkelig verdi.

Kortsiktige plasseringer

Markedsbaserte aksjer, aksjefond og obligasjoner vurderes til virkelig verdi på balansedagen. Virkelig verdi er fastsatt i henhold til verdien som er observerbar i markedet på balansedagen. Mottatt utbytte og andre utdelinger fra selskapene inntektsføres som annen finansinntekt. Ikke markedsbaserte aksjer vurderes til laveste verdi av anskaffelseskost og virkelig verdi på anskaffelsesdagen.

Finansielle inntekter og kostnader

Inntekter og kostnader fra finansielle investeringer rapporteres som finansinntekt og finanskostnad. Gevinster og tap ved salg av verdipapir resultatføres på det tidspunkt risiko og rettigheter knyttet til de solgte verdipapirer har gått over på kjøper (transaksjonstidspunktet). Utbytte og annen avkastning på verdipapir inntektsføres når de mottas. Markedsbaserte verdipapir verdireguleres til markedsverdi.

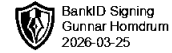
Skatt

Skattekostnaden i resultatregnskapet omfatter både periodens betalbare skatt og endring i utsatt skatt. Utsatt skatt er beregnet med 22% på grunnlag av de midlertidige forskjeller som eksisterer mellom regnskapsmessige og skattemessige verdier, samt skattemessig underskudd til fremføring ved utgangen av regnskapsåret. Skatteøkende og skattereduserende midlertidige forskjeller som reverserer eller kan reversere i samme periode er fastsatt og skattevirkningen er beregnet på nettogrunnlaget.

Selskapet har ikke endret regnskapsprinsipp fra 2024 til 2025.



GUMPI H AS
921 884 249



Note 1 - Antall årsverk

Selskapet har ikke hatt ansatte i løpet av regnskapsåret.

Note 2 - Markedsbaserte verdipapirer

Markedsbaserte verdipapirer	Anskaffelseskost	Markedsverdi	Balansført verdi	Resultatført verdiendring
Nordea aksjefond	860 000	1 104 961	1 104 961	23 098
Nordea rentefond	200 000	250 430	250 430	16 035
Nordea kombinasjonsfond - rentedel	200 000	266 739	266 739	20 205
Sum markedsbaserte verdipapirer	1 260 000	1 622 130	1 622 130	59 338

Markedsbaserte verdipapirer er verdsatt til virkelig verdi. Virkelig verdi er fastsatt i henhold til verdien som er observerbar i markedet på balansedagen.

Note 3 - Spesifisering av skatt

Skattekostnad	2025	2024
Betalbar skatt på alminnelig inntekt	16 897	16 969
+/- Endringer i utsatt skatt/utsatt skattefordel	7 973	10 593
Skattekostnad	24 870	27 562
Skattepliktig inntekt		
Resultat før skatt	136 050	259 711
Permanente forskjeller	-59 243	-182 582
Skattepliktig inntekt	76 807	77 129
Betalbar skatt i balansen		
Betalbar skatt på årets resultat	16 897	16 969
Betalbar skatt i balansen	16 897	16 969

Note 4 - Midlertidige forskjeller - utsatt skatt/skattefordel

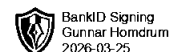
Utsatt skatt/utsatt skattefordel i balansen avsettes på grunnlag av forskjeller mellom regnskapsmessige og skattemessige verdier i henhold til norsk regnskapsstandard for skatt.

Midlertidige skatteøkende og skattereduserende forskjeller som kan utlignes er nettoført.

Midlertidige forskjeller knyttet til:	01.01.2025	31.12.2025	Endring
Anleggsmidler	80 929	117 169	-36 240
Netto forskjeller	80 929	117 169	-36 240
Sum midlertidige forskjeller som inngår i grunnlag for utsatt skatt/skattefordel	80 929	117 169	-36 240
Utsatt skatt 31.12.2025 basert på 22 %	17 804	25 777	-7 973



GUMPI H AS
921 884 249



Note 5 - Aksjekapital

Aksjeklasse	Antall aksjer	Aksjenes pålydende	Bokført verdi
Ordinære	30	1 000	30 000

Aksjonærer	Antall aksjer	Eierandel %	Aksjeklasse
CLARA MARIA HOMDRUM	30	100,00	Ordinære

Mer om aksjer og aksjonærer

Aksjonær har ytet lån til selskapet. Lånet er ikke rentebærende.
Gjeld til aksjonær pr 31.12 utgjør kr 2 929 727.

Note 6 - Egenkapital

	Aksjekapital	Opptjent egenkapital	Sum
Egenkapital 31.12.2024	30 000	750 411	780 411
Årsresultat	0	111 180	111 180
Egenkapital 31.12.2025	30 000	861 591	891 591



Årsregnskap for

GUMPI H AS

921884249

Regnskapsår

01.01.2025 - 31.12.2025



GUMPI H AS
921 884 249

Resultatregnskap

	Note	2025	2024
Driftskostnader			
Annen driftskostnad		-22 047	-22 165
Sum driftskostnader	1	-22 047	-22 165
Driftsresultat		-22 047	-22 165
Finansinntekter			
Annen renteinntekt		98 854	99 014
Verdiøkning av finansielle instrumenter vurdert til virkelig verdi	2	59 338	242 750
Sum finansinntekter		158 192	341 763
Finanskostnader			
Annen rentekostnad		-95	0
Annen finanskostnad		0	-59 887
Sum finanskostnader		-95	-59 887
Netto finans		158 097	281 876
Resultat før skattekostnad		136 050	259 711
Skattekostnad	3, 4	-24 870	-27 562
Årsresultat		111 180	232 149



GUMPI H AS
921 884 249

Balanse

	Note	31.12.2025	31.12.2024
EIENDELER			
Omløpsmidler			
Investeringer			
Markedsbaserte aksjer	2	1 622 130	1 562 792
Sum investeringer		1 622 130	1 562 792
Bankinnskudd			
Bankinnskudd		2 241 863	2 266 041
Sum bankinnskudd		2 241 863	2 266 041
Sum omløpsmidler		3 863 993	3 828 833
SUM EIENDELER		3 863 993	3 828 833



GUMPI H AS
921 884 249

Balanse

	Note	31.12.2025	31.12.2024
EGENKAPITAL OG GJELD			
Egenkapital			
Innskutt egenkapital			
Aksjekapital	5, 6	30 000	30 000
Sum innskutt egenkapital		30 000	30 000
Opptjent egenkapital			
Annen egenkapital	6	861 591	750 411
Sum opptjent egenkapital		861 591	750 411
Sum egenkapital		891 591	780 411
Gjeld			
Avsetning og forpliktelser			
Utsatt skatt	3, 4	25 777	17 804
Sum avsetning for forpliktelser		25 777	17 804
Annen langsiktig gjeld			
Øvrig langsiktig gjeld	5	2 929 727	3 011 851
Sum annen langsiktig gjeld		2 929 727	3 011 851
Kortsiktig gjeld			
Betalbar skatt	3, 4	16 897	16 969
Annen kortsiktig gjeld		0	1 797
Sum kortsiktig gjeld		16 897	18 766
Sum gjeld		2 972 402	3 048 421
SUM EGENKAPITAL OG GJELD		3 863 993	3 828 833

PORSGRUNN, 25.03.2026

Petter Homdrum
styrets leder

Gunnar Homdrum
daglig leder



GUMPI H AS
921 884 249

Noter

Regnskapsprinsipper

Årsregnskapet er satt opp i samsvar med regnskapsloven og god regnskapsskikk for små foretak.

Selskapet er et investeringsselskap med tilhørighet i Porsgrunn.

Klassifisering og vurdering av balanseposter

Anleggsmidler omfatter eiendeler bestemt til varig eie og bruk. Anleggsmidler er vurdert til anskaffelseskost. Finansielle anleggsmidler er vurdert til anskaffelseskost for aksjene med mindre nedskrivning har vært nødvendig. Det er foretatt nedskrivning til virkelig verdi når verdifall skyldes årsaker som ikke kan forventes å være forbigående og det må anses nødvendig etter god regnskapsskikk. Omløpsmidler og kortsiktig gjeld omfatter normalt poster som forfaller til betaling innen ett år etter balansedagen, samt poster som knytter seg til varekretsløpet. Omløpsmidler vurderes til laveste verdi av anskaffelseskost og virkelig verdi.

Kortsiktige plasseringer

Markedsbaserte aksjer, aksjefond og obligasjoner vurderes til virkelig verdi på balansedagen. Virkelig verdi er fastsatt i henhold til verdien som er observerbar i markedet på balansedagen. Mottatt utbytte og andre utdelinger fra selskapene inntektsføres som annen finansinntekt. Ikke markedsbaserte aksjer vurderes til laveste verdi av anskaffelseskost og virkelig verdi på anskaffelsesdagen.

Finansielle inntekter og kostnader

Inntekter og kostnader fra finansielle investeringer rapporteres som finansinntekt og finanskostnad. Gevinster og tap ved salg av verdipapir resultatføres på det tidspunkt risiko og rettigheter knyttet til de solgte verdipapirer har gått over på kjøper (transaksjonstidspunktet). Utbytte og annen avkastning på verdipapir inntektsføres når de mottas. Markedsbaserte verdipapir verdireguleres til markedsverdi.

Skatt

Skattekostnaden i resultatregnskapet omfatter både periodens betalbare skatt og endring i utsatt skatt. Utsatt skatt er beregnet med 22% på grunnlag av de midlertidige forskjeller som eksisterer mellom regnskapsmessige og skattemessige verdier, samt skattemessig underskudd til fremføring ved utgangen av regnskapsåret. Skatteøkende og skattereduserende midlertidige forskjeller som reverserer eller kan reversere i samme periode er fastsatt og skattevirkningen er beregnet på nettogrunnlaget.

Selskapet har ikke endret regnskapsprinsipp fra 2024 til 2025.



GUMPI H AS
921 884 249

Note 1 - Antall årsverk

Selskapet har ikke hatt ansatte i løpet av regnskapsåret.

Note 2 - Markedsbaserte verdipapirer

Markedsbaserte verdipapirer	Anskaffelseskost	Markedsverdi	Balansført verdi	Resultatført verdiendring
Nordea aksjefond	860 000	1 104 961	1 104 961	23 098
Nordea rentefond	200 000	250 430	250 430	16 035
Nordea kombinasjonsfond - rentedel	200 000	266 739	266 739	20 205
Sum markedsbaserte verdipapirer	1 260 000	1 622 130	1 622 130	59 338

Markedsbaserte verdipapirer er verdsatt til virkelig verdi. Virkelig verdi er fastsatt i henhold til verdien som er observerbar i markedet på balansedagen.

Note 3 - Spesifisering av skatt

Skattekostnad	2025	2024
Betalbar skatt på alminnelig inntekt	16 897	16 969
+/- Endringer i utsatt skatt/utsatt skattefordel	7 973	10 593
Skattekostnad	24 870	27 562
Skattepliktig inntekt		
Resultat før skatt	136 050	259 711
Permanente forskjeller	-59 243	-182 582
Skattepliktig inntekt	76 807	77 129
Betalbar skatt i balansen		
Betalbar skatt på årets resultat	16 897	16 969
Betalbar skatt i balansen	16 897	16 969

Note 4 - Midlertidige forskjeller - utsatt skatt/skattefordel

Utsatt skatt/utsatt skattefordel i balansen avsettes på grunnlag av forskjeller mellom regnskapsmessige og skattemessige verdier i henhold til norsk regnskapsstandard for skatt.

Midlertidige skatteøkende og skattereduserende forskjeller som kan utlignes er nettoført.

Midlertidige forskjeller knyttet til:	01.01.2025	31.12.2025	Endring
Anleggsmidler	80 929	117 169	-36 240
Netto forskjeller	80 929	117 169	-36 240
Sum midlertidige forskjeller som inngår i grunnlag for utsatt skatt/skattefordel	80 929	117 169	-36 240
Utsatt skatt 31.12.2025 basert på 22 %	17 804	25 777	-7 973



GUMPI H AS
921 884 249

Note 5 - Aksjekapital

<u>Aksjeklasse</u>	<u>Antall aksjer</u>	<u>Aksjenes pålydende</u>	<u>Bokført verdi</u>
Ordinære	30	1 000	30 000

<u>Aksjonærer</u>	<u>Antall aksjer</u>	<u>Eierandel %</u>	<u>Aksjeklasse</u>
CLARA MARIA HOMDRUM	30	100,00	Ordinære

Mer om aksjer og aksjonærer

Aksjonær har ytet lån til selskapet. Lånet er ikke rentebærende.
Gjeld til aksjonær pr 31.12 utgjør kr 2 929 727.

Note 6 - Egenkapital

	<u>Aksjekapital</u>	<u>Opptjent egenkapital</u>	<u>Sum</u>
Egenkapital 31.12.2024	30 000	750 411	780 411
Årsresultat	0	111 180	111 180
Egenkapital 31.12.2025	30 000	861 591	891 591