



ÅRSREGNSKAPET FOR REGNSKAPSÅRET 2024 - GENERELL INFORMASJON

Enheten

Organisasjonsnummer: 996 546 853
Organisasjonsform: Aksjeselskap
Foretaksnavn: NORWEGIAN FISHFARMING TECHNOLOGIES AS
Forretningsadresse: Pir I 4
7010 TRONDHEIM

Regnskapsår

Årsregnskapets periode: 01.01.2024 - 31.12.2024

Konsern

Morselskap i konsern: Ja
Konsernregnskap lagt ved: Nei

Regnskapsregler

Regler for små foretak benyttet: Nei
Benyttet ved utarbeidelsen av årsregnskapet til selskapet: Forenklet IFRS

Årsregnskapet fastsatt av kompetent organ

Bekreftet av representant for selskapet: Sparebank 1 Økonomipartner Nordmøre AS

Dato for fastsettelse av årsregnskapet: 11.07.2025

Grunnlag for avgivelse

År 2024: Årsregnskapet er elektronisk innlevert
År 2023: Tall er hentet fra elektronisk innlevert årsregnskap fra 2024

Det er ikke krav til at årsregnskapet m.v. som sendes til Regnskapsregisteret er undertegnet. Kontrollen på at dette er utført ligger hos revisor/enhetens øverste organ. Sikkerheten ivaretas ved at innsender har rolle/rettighet for innsending av årsregnskapet via Altinn, og ved at det bekreftes at årsregnskapet er fastsatt av kompetent organ.

Brønnøysundregistrene, 08.08.2025





Resultatregnskap

Beløp i: NOK	Note	2024	2023
RESULTATREGNSKAP			
Inntekter			
Salgsinntekt	2	499 931 640	506 169 503
Sum inntekter		499 931 640	506 169 503
Kostnader			
Varekostnad		414 970 290	475 108 662
Lønnskostnad	3	81 565 981	100 226 561
Avskrivning av driftsmidler og immaterielle eiendeler		12 709 846	10 645 373
Nedskrivning av varige driftsmidler og immaterielle eiendeler	9		
Annen driftskostnad	4	21 638 252	19 502 316
Sum kostnader		530 884 369	605 482 913
Driftsresultat		-30 952 729	-99 313 410
Finansinntekter og finanskostnader			
Inntekt på investering i datterselskap		1 459 977	
Annen renteinntekt	5	23 596 394	6 486 290
Annen finansinntekt	5		
Sum finansinntekter		25 056 371	6 486 290
Annen rentekostnad	5	49 948 099	18 734 302
Annen finanskostnad	5		
Sum finanskostnader		49 948 099	18 734 302
Netto finans		-24 891 728	-12 248 012
Resultat før skattekostnad		-55 844 457	-111 561 422
Skattekostnad	6	-3 182 953	-24 543 511
Årsresultat		-52 661 504	-87 017 911
Årsresultat etter minoritetsinteresser		-52 661 504	-87 017 911
Totalresultat		-52 661 504	-87 017 911



Resultatregnskap

Beløp i: NOK	Note	2024	2023
Overføringer og disponeringer			
Avsatt til annen egenkapital		-52 661 504	-87 017 911
Sum overføringer og disponeringer		-52 661 504	-87 017 911



Balanse

Beløp i: NOK	Note	2024	2023
BALANSE - EIENDELER			
Anleggsmidler			
Immaterielle eiendeler			
Konsesjoner, patenter o.l.	7, 8	28 395 968	26 089 817
Utsatt skattefordel	6	20 937 904	17 571 544
Sum immaterielle eiendeler		49 333 872	43 661 361
Varige driftsmidler			
Maskiner og anlegg	9	210 349	227 313
Bruksretteieendeler	9, 10	13 598 491	15 452 831
Driftsløsøre, inventar o.a. utstyr	9	7 577 419	10 671 306
Sum varige driftsmidler		21 386 259	26 351 450
Finansielle anleggsmidler			
Investering i datterselskap	11	2 761 944	2 761 944
Investering i annet foretak i samme konsern	11		
Lån til foretak i samme konsern	12		42 859 147
Andre langsiktige fordringer	13	2 064 887	13 692 855
Sum finansielle anleggsmidler		4 826 830	59 313 946
Sum anleggsmidler		75 546 961	129 326 757
Omløpsmidler			
Varer			
Sum varer	14	2 841 332	875 156
Fordringer			
Kundefordringer	13, 15	53 295 769	42 924 168
Andre kortsiktige fordringer		6 615 865	10 953 719
Konsernfordringer	17, 12, 13	132 497 108	47 818 216
Sum fordringer		192 408 742	101 696 102
Investeringer			
Aksjer og andeler i foretak i samme konsern	11		



Balanse

Beløp i: NOK	Note	2024	2023
Bankinnskudd, kontanter og lignende			
Bankinnskudd, kontanter o.l.	13, 16	6 121 410	40 766 825
Sum bankinnskudd, kontanter og lignende		6 121 410	40 766 825
Sum omløpsmidler		201 371 484	143 338 084
SUM EIENDELER		276 918 445	272 664 840
 BALANSE - EGENKAPITAL OG GJELD			
Egenkapital			
Innskutt egenkapital			
Aksjekapital	18	99 142	99 142
Sum innskutt egenkapital		99 142	99 142
Opptjent egenkapital			
Annen egenkapital		-147 750 743	-95 089 242
Udisponert resultat			
Sum opptjent egenkapital		-147 750 743	-95 089 242
Sum egenkapital	19	-147 651 601	-94 990 100
Gjeld			
Langsiktig gjeld			
Utsatt skatt	6		
Annen langsiktig gjeld			
Konvertible lån	10, 13	14 545 092	16 070 852
Langsiktig konserngjeld	12, 13		
Øvrig langsiktig gjeld	21	2 580 641	57 943
Sum annen langsiktig gjeld		17 125 733	16 128 795
Sum langsiktig gjeld		17 125 733	16 128 795
Kortsiktig gjeld			
Leverandørgjeld	13	61 393 780	80 351 972
Betalbar skatt	6		
Skyldig offentlige avgifter		20 794 301	23 815 304



Balanse

Beløp i: NOK	Note	2024	2023
Utbytte	12		
Kortsiktig konserngjeld	12, 13	178 952 534	154 193 903
Annen kortsiktig gjeld	17	146 303 700	93 164 966
Sum kortsiktig gjeld		407 444 313	351 526 145
Sum gjeld		424 570 047	367 654 941
SUM EGENKAPITAL OG GJELD		276 918 445	272 664 841



Brønnøysundregistrene

ÅRSREGNSKAP FOR REGNSKAPSÅRET 2024 - GENERELL INFORMASJON

Journalnummer: 2025 742922

Enheten

Organisasjonsnummer: 996 546 853
Organisasjonsform: Aksjeselskap
Foretaksnavn: NORWEGIAN FISHFARMING TECHNOLOGIES AS
Forretningsadresse: Pir I 4
7010 TRONDHEIM

Regnskapsår

Årsregnskapets periode: 01.01.2024 - 31.12.2024

Konsern

Morselskap i konsern: Ja
Konsernregnskap lagt ved: Nei

Regnskapsregler

Regler for små foretak benyttet: Nei
Benyttet ved utarbeidelsen av årsregnskapet til selskapet: Forenklet IFRS

Årsregnskapet fastsatt av kompetent organ

Bekreftet av representant for selskapet: Sparebank 1 Økonomipartner Nordmøre AS
Dato for fastsettelse av årsregnskapet: 11.07.2025

Revisjon

Ekstern autorisert regnskapsfører har i løpet av regnskapsåret bistått ved den løpende regnskapsføringen eller utført andre tjenester for selskapet enn å utarbeide årsregnskapet: Ja

Grunnlag for avgivelse

År 2024: Årsregnskap er elektronisk innlevert.
År 2023: Tall er hentet fra elektronisk innlevert årsregnskap fra 2024.

Det er ikke krav til at årsregnskapet m.v. som sendes til Regnskapsregisteret er undertegnet. Kontrollen på at dette er utført ligger hos revisor/enhetens øverste organ. Sikkerheten ivaretas ved at innsender har rolle/rettighet for innsending av årsregnskapet via Altinn, og ved at det bekreftes at årsregnskapet er fastsatt av kompetent organ.

Brønnøysundregistrene, 07.08.2025



Organisasjonsnr: 996 546 853
NORWEGIAN FISHFARMING TECHNOLOGIES
AS

RESULTATREGNSKAP

Beløp i: NOK	Note	2024	2023
RESULTATREGNSKAP			
Inntekter			
Salgsinntekt	2	499 931 640	506 169 503
Sum inntekter		499 931 640	506 169 503
Kostnader			
Varekostnad		414 970 290	475 108 662
Lønnskostnad	3	81 565 981	100 226 561
Avskrivning av driftsmidler og immaterielle eiendeler		12 709 846	10 645 373
Nedskrivning av varige driftsmidler og immaterielle eiendeler	9		
Annen driftskostnad	4	21 638 252	19 502 316
Sum kostnader		530 884 369	605 482 913
Driftsresultat		-30 952 729	-99 313 410
Finansinntekter og finanskostnader			
Inntekt på investering i datterselskap		1 459 977	
Annen renteinntekt	5	23 596 394	6 486 290
Annen finansinntekt	5		
Sum finansinntekter		25 056 371	6 486 290
Annen rentekostnad	5	49 948 099	18 734 302
Annen finanskostnad	5		
Sum finanskostnader		49 948 099	18 734 302
Netto finans		-24 891 728	-12 248 012
Resultat før skattekostnad		-55 844 457	-111 561 422
Skattekostnad	6	-3 182 953	-24 543 511
Årsresultat		-52 661 504	-87 017 911
Årsresultat etter minoritetsinteresser		-52 661 504	-87 017 911
Totalresultat		-52 661 504	-87 017 911
Overføringer og disponeringer			
Avsatt til annen egenkapital		-52 661 504	-87 017 911
Sum overføringer og disponeringer		-52 661 504	-87 017 911





Organisasjonsnr: 996 546 853
NORWEGIAN FISHFARMING TECHNOLOGIES
AS

BALANSE

Beløp i: NOK	Note	2024	2023
BALANSE - EIENDELER			
Anleggsmidler			
Immaterielle eiendeler			
Konsesjoner, patenter o.l.	7, 8	28 395 968	26 089 817
Utsatt skattefordel	6	20 937 904	17 571 544
Sum immaterielle eiendeler		49 333 872	43 661 361
Varige driftsmidler			
Maskiner og anlegg	9	210 349	227 313
Bruksretteeiendeler	9, 10	13 598 491	15 452 831
Driftsløsøre, inventar o. a. utstyr	9	7 577 419	10 671 306
Sum varige driftsmidler		21 386 259	26 351 450
Finansielle anleggsmidler			
Investering i datterselskap	11	2 761 944	2 761 944
Investering i annet foretak i samme konsern	11		
Lån til foretak i samme konsern	12		42 859 147
Andre langsiktige fordringer	13	2 064 887	13 692 855
Sum finansielle anleggsmidler		4 826 830	59 313 946
Sum anleggsmidler		75 546 961	129 326 757
Omløpsmidler			
Varer			
Sum varer	14	2 841 332	875 156
Fordringer			
Kundefordringer	13, 15	53 295 769	42 924 168
Andre kortsiktige fordringer		6 615 865	10 953 719
Konsernfordringer	17, 12, 1	132 497 108	47 818 216
Sum fordringer		192 408 742	101 696 102
Investeringer			
Aksjer og andeler i foretak i samme konsern	11		
Bankinnskudd, kontanter og lignende			
Bankinnskudd, kontanter o. l.	13, 16	6 121 410	40 766 825
Sum bankinnskudd, kontanter og lignende		6 121 410	40 766 825



Sum omløpsmidler		201 371 484	143 338 084
SUM EIENDELER		276 918 445	272 664 840
BALANSE - EGENKAPITAL OG GJELD			
Egenkapital			
Innskutt egenkapital			
Aksjekapital	18	99 142	99 142
Sum innskutt egenkapital		99 142	99 142
Opptjent egenkapital			
Annen egenkapital		-147 750 743	-95 089 242
Udisponert resultat			
Sum opptjent egenkapital		-147 750 743	-95 089 242
Sum egenkapital	19	-147 651 601	-94 990 100
Gjeld			
Langsiktig gjeld			
Utsatt skatt	6		
Annen langsiktig gjeld			
Konvertible lån	10, 13	14 545 092	16 070 852
Langsiktig konserngjeld	12, 13		
Øvrig langsiktig gjeld	21	2 580 641	57 943
Sum annen langsiktig gjeld		17 125 733	16 128 795
Sum langsiktig gjeld		17 125 733	16 128 795
Kortsiktig gjeld			
Leverandørgjeld	13	61 393 780	80 351 972
Betalbar skatt	6		
Skyldig offentlige avgifter		20 794 301	23 815 304
Utbytte	12		
Kortsiktig konserngjeld	12, 13	178 952 534	154 193 903
Annen kortsiktig gjeld	17	146 303 700	93 164 966
Sum kortsiktig gjeld		407 444 313	351 526 145
Sum gjeld		424 570 047	367 654 941
SUM EGENKAPITAL OG GJELD		276 918 445	272 664 841



Organisasjonsnr: 996 546 853
NORWEGIAN FISHFARMING TECHNOLOGIES
AS

NOTEOPPLYSNINGER - SELSKAP - alle poster oppgitt i hele tall

Note

Antall årsverk i regnskapsåret
96.00

Sum Beløp

Balanseført verdi 31.12. Varige driftsmidler Immaterielle eiend.

Konsernregnskap

Morselskapet sitt navn

Forretningskontor for morselskapet

Begrunnelse for at datterselskap er utelatt fra konsolideringen

Samlet beløp - tilknyttet selskap Årets Fjorårets

Samlet beløp - foretak i samme konsern Årets Fjorårets

Samlet beløp - foretak i samme konsern Årets Fjorårets

Samlet beløp - felles kontrollert virksomhet Årets Fjorårets

Pantstillelse Beløp

Beholdning av egne aksjer Antall Pålydende Andel av aksjek.



BDO AS
Kobbegate 2
Postboks 1786 Sentrum
7416 Trondheim

Til generalforsamlingen i Norwegian Fishfarming Technologies AS

Uavhengig revisors beretning

Konklusjon

Vi har revidert årsregnskapet til Norwegian Fishfarming Technologies AS.

Årsregnskapet som består av:

- Balanse per 31. desember 2024
- Resultatregnskap, utvidet resultatregnskap for 2024
- Kontantstrømoppstilling for regnskapsåret avsluttet per 31. desember 2024
- Noter til årsregnskapet, herunder et sammendrag av viktige regnskapsprinsipper.

Etter vår mening:

- Oppfyller årsregnskapet gjeldende lovkrav, og
- Gir årsregnskapet et rettviseende bilde av selskapets finansielle stilling per 31. desember 2024, og av dets resultater og kontantstrømmer for regnskapsåret i samsvar med forenklet anvendelse av internasjonale regnskapsstandarder etter regnskapsloven § 3-9.

Grunnlag for konklusjonen

Vi har gjennomført revisjonen i samsvar med International Standards on Auditing (ISA-ene). Våre oppgaver og plikter i henhold til disse standardene er beskrevet nedenfor under Revisors oppgaver og plikter ved revisjonen av årsregnskapet. Vi er uavhengige av selskapet i samsvar med kravene i relevante lover og forskrifter i Norge og International Code of Ethics for Professional Accountants (inkludert internasjonale uavhengighetsstandarder) utstedt av International Ethics Standards Board for Accountants (IESBA-reglene), og vi har overholdt våre øvrige etiske forpliktelser i samsvar med disse kravene. Innhentet revisjonsbevis er etter vår vurdering tilstrekkelig og hensiktsmessig som grunnlag for vår konklusjon.

Annen informasjon

Styret og daglig leder (ledelsen) er ansvarlig for annen informasjon. Annen informasjon består av årsberetningen. Vår konklusjon om årsregnskapet ovenfor dekker ikke annen informasjon.

I forbindelse med revisjonen av årsregnskapet er det vår oppgave å lese annen informasjon. Formålet er å vurdere hvorvidt det foreligger vesentlig inkonsistens mellom annen informasjon og årsregnskapet og den kunnskap vi har opparbeidet oss under revisjonen av årsregnskapet, eller hvorvidt informasjon i annen informasjon ellers fremstår som vesentlig feil. Vi har plikt til å rapportere dersom annen informasjon fremstår som vesentlig feil. Vi har ingenting å rapportere i så henseende.

Konklusjon om årsberetningen

Basert på kunnskapen vi har opparbeidet oss i revisjonen, mener vi at årsberetningen

- er konsistent med årsregnskapet og
- inneholder de opplysninger som skal gis i henhold til gjeldende lovkrav.



Styret og daglig leders ansvar for årsregnskapet

Styret og daglig leder (ledelsen) er ansvarlig for å utarbeide årsregnskapet og for at det gir et rettviseende bilde i samsvar med forenklet anvendelse av internasjonale regnskapsstandarder etter regnskapsloven § 3-9. Ledelsen er også ansvarlig for slik intern kontroll som den finner nødvendig for å kunne utarbeide et årsregnskap som ikke inneholder vesentlig feilinformasjon, verken som følge av misligheter eller utilsiktede feil.

Ved utarbeidelsen av årsregnskapet må ledelsen ta standpunkt til selskapets evne til fortsatt drift og opplyse om forhold av betydning for fortsatt drift. Forutsetningen om fortsatt drift skal legges til grunn for årsregnskapet med mindre ledelsen enten har til hensikt å avvikle selskapet eller legge ned virksomheten, eller ikke har noe realistisk alternativ til dette.

Revisors oppgaver og plikter ved revisjonen av årsregnskapet

Vårt mål er å oppnå betryggende sikkerhet for at årsregnskapet som helhet ikke inneholder vesentlig feilinformasjon, verken som følge av misligheter eller utilsiktede feil, og å avgi en revisjonsberetning som inneholder vår konklusjon. Betryggende sikkerhet er en høy grad av sikkerhet, men ingen garanti for at en revisjon utført i samsvar med ISA-ene, alltid vil avdekke vesentlig feilinformasjon. Feilinformasjon kan oppstå som følge av misligheter eller utilsiktede feil. Feilinformasjon er å anse som vesentlig dersom den enkeltvis eller samlet med rimelighet kan forventes å påvirke de økonomiske beslutningene som brukerne foretar på grunnlag av årsregnskapet.

For videre beskrivelse av revisors oppgaver og plikter vises det til:

<https://revisorforeningen.no/revisjonsberetninger>

BDO AS

Lene Kvello
statsautorisert revisor
(elektronisk signert)

Penneo Dokumentnøkkel: VJ4ZB-7UQJ5-76C2W-120XK-JVWPC-C8CHV



PENNEO

Signaturene i dette dokumentet er juridisk bindende. Dokument signert med "Penneo™ - sikker digital signatur". De signerende parter sin identitet er registrert, og er listet nedenfor.

"Med min signatur bekrefter jeg alle datoer og innholdet i dette dokument."

Kvello, Lene

Statsautorisert revisor

På vegne av: BDO AS

Serienummer: no_bankid:9578-5994-4-558022

IP: 188.95.xxx.xxx

2025-07-18 08:21:58 UTC



Penneo Dokumentnøkkel: VJ4ZB-7UQJ5-76C2IW-120XK-JWWPC-C8CHV

Dette dokumentet er signert digitalt via [Penneo.com](https://penneo.com). De signerte dataene er validert ved hjelp av den matematiske hashverdien av det originale dokumentet. All kryptografisk bevisføring er innebygd i denne PDF-en for fremtidig validering.

Dette dokumentet er forseglest med et kvalifisert elektronisk segl. For mer informasjon om Penneos kvalifiserte tillitstjenester, se <https://eud.penneo.com>.

Slik kan du bekrefte at dokumentet er originalt

Når du åpner dokumentet i Adobe Reader, kan du se at det er sertifisert av **Penneo A/S**. Dette beviser at innholdet i dokumentet ikke har blitt endret siden tidspunktet for signeringen. Bevis for de individuelle signatørens digitale signaturer er vedlagt dokumentet.

Du kan bekrefte de kryptografiske bevisene ved hjelp av Penneos validator, <https://penneo.com/validator>, eller andre valideringsverktøy for digitale signaturer.



DocuSign Envelope ID: 44E65789-DDB8-4A21-AB44-F045D96961BF

Norwegian Fishfarming Technologies AS Styrets årsberetning 2024

Beliggenhet og drift.

Virksomheten driver med utvikling, salg, levering og bygging av landbaserte RAS-anlegg til den globale oppdrettsbransjen. Selskapets konsept er å tilby komplette modulbaserte, standardiserte og kostnadseffektive løsninger. Produktporteføljen omfatter settefisk-, postsmolt-, matfisk-, og stamfiskanlegg. Selskapet driver sin virksomhet i Trondheim kommune i Norge, samt via filialer i Storbritannia og Færøyene.

Fortsatt drift.

Norwegian Fishfarming Technologies AS («NFT») ferdigstilte i løpet av året et omfattende prosjekt for Bakkafrostr på Færøyene. I tillegg ble det inngått en ny EPC-kontrakt i Norge med Hardingsmolt AS, den første siden innføringen av grunnrenteskatten. Dette markerer et viktig steg mot gjenopptatt investeringsaktivitet i det norske markedet. Samtidig opplevde NFT lavere omsetning og resultat, noe som reflekterer generelt lavere aktivitet og utfordrende rammevilkår i det norske markedet. Ordreboken ved utgangen av året var på nivå med 2023, og selskapet ser positivt på etterspørselen fremover.

Likviditeten følges tett, og det er etablert rullerende likviditetsprognoser for å sikre forsvarlig styring. Selskapet har tilgang til en ubenyttet trekkfasilitet og eiermidler som kan gjøres tilgjengelig ved behov. I tillegg pågår det dialog med kunde om oppgjør av en vesentlig utestående kontraktsposisjon, som forventes å bedre likviditeten betydelig.

Styret mener at forutsetningene for videre drift er til stede, og årsregnskapet er avlagt under denne forutsetning. Selskapets egenkapital var negativ ved balansedagen, men det er foretatt en kapitalforhøyelse etter balansedagen som bragte egenkapitalen opp til et forsvarlig nivå.

Styreansvarsforsikring

Det ultimate morselskapet Neptune Topco AS har tegnet forsikring, som også gjelder alle datterselskaper, for styrets medlemmer og daglig leder for deres mulige ansvar overfor foretaket og tredjepersoner. Forsikringsdekningen er begrenset oppad til kr 50.000.000.

Arbeidsmiljø, diskriminering og likestilling.

Selskapet har ikke hatt noen alvorlige skader av betydning på arbeidsplassen i løpet av 2024. Det har vært registrert tre langtidssykemeldinger. Arbeidsmiljøet i selskapet anses å være godt.

Etter selskapets oppfatning er gjeldende regelverk med hensyn på likestilling og diskriminering ivarett.

Selskapet har fra 2023 til 2024 redusert antall sysselsatte årsverk fra 123 til 96, med en overvekt av menn: Blant disse 96 årsverkene er 46 midlertidig ansatte. 6 av de fast ansatte er ansatt i filialene i Storbritannia og Færøyene. Hovedvekten av de midlertidige ansatte er menn. Blant de 49 fast ansatte er det 16 kvinner.

Det er ingen identifiserte underliggende kjønnsforskjeller knyttet til verken foreldrepermisjoner eller sykefravær. Gjennomsnittslønnen for kvinner ligger likt med gjennomsnittslønnen for menn innenfor sammenlignbare stillingsnivåer og erfaringsbakgrunn. Selskapets ledergruppe består av fem menn og en kvinne, der administrerende direktør er mann. Selskapets styre består av fem personer, hvorav to kvinner. Det er åtte forskjellige nasjonaliteter blant selskapets 49 fast ansatte.

Bedriften arbeider aktivt med å fremme likestilling, sikre like muligheter og hindre diskriminering. Karriereutviklingsmuligheter gis og rekruttering skjer basert på kriterier som er uavhengige av kjønn, etnisitet, seksuell legning mv., og vil ha et særlig fokus i den videre utviklingen og veksten i selskapet.

Åpenhetsloven

Redegjørelse ihht åpenhetsloven er publisert på selskapets hjemmeside Nofitech.com.

Ytre miljø.

Norwegian Fishfarming Technologies driver virksomhet som innebærer prosjektering og levering av landbaserte RAS-anlegg for oppdrettsnæringen i Norge og internasjonalt. Virksomheten benytter innsatsfaktorer som stål, betong og PE-plast i bygging og installasjon av anlegg, med leveranser hovedsakelig fra produsenter i Norge og



DocuSign Envelope ID: 44E65789-DDB8-4A21-AB44-F045D96961BF

Norden. Miljøpåvirkningen er på nivå med det som er normalt i bygg- og anleggsbransjen, og konsernets totale klimagassutslipp i 2024 ble beregnet til 19 684 tonn CO₂-ekvivalenter (scope 1, 2 og 3).

Selskapet er sertifisert i henhold til ISO 9001 og ISO 14001 gjennom DNV, og har etablert rutiner for kvalitet, miljø og HMS. Det gjennomføres løpende tiltak for å sikre ansvarlig ressursbruk og redusert belastning i verdikjeden.

Selskapets leveranser bidrar til redusert miljøpåvirkning fra oppdrettsnæringen ved å flytte hele eller deler av produksjonssyklusen over på land, noe som reduserer presset på marine økosystemer og muliggjør bærekraftig vekst i produksjonen.

Selskapet deltar i forsknings- og utviklingsaktiviteter for å forbedre teknologien ytterligere, og vurderer også muligheter for utnyttelse av oppdrettslam i matproduksjon. Slike initiativer styrker både bærekraft og konkurransekraft, og bidrar til å tiltrekke seg ansatte, kunder og samarbeidspartnere.

Redegjørelse for årsregnskapet.

Etter styrets oppfatning gir fremlagt resultat- og balanseregnskap med tilhørende noter et fullstendig og rettviseende bilde av driften og stillingen ved årsskiftet. Selskapet har hatt et tilfredsstillende år, med god framdrift i pågående byggeprosjekter. Resultatet for året viser en omsetning på 499,9 millioner kroner mot fjorårets omsetning på 506,2 millioner kroner. Selskapet leverer et EBITDA på -18,1 millioner kroner mot -88,7 millioner kroner i fjor, årsresultat på -43,8 millioner kroner mot -87 millioner kroner i 2023 og vurderes som tilfredsstillende gitt utfordringene i oppdrettsbransjen etter annonseringen av grunnrenteskatten i 2022.

Selskapets egenkapital har hatt en negativ utvikling i løpet av regnskapsåret med et fall til -138,9 millioner kroner mot fjorårets egenkapital på -94,9 millioner kroner. Endringen egenkapitalposisjonen reflekterer en omlegging fra NGAAP til forenklet IFRS som flytter inntekt fra regnskapsåret til senere år, selskapets resultat fra prosjektvirksomheten samt økte finanskostnader i tråd med økende rentenivåer. Selskapets total kapital økt gjennom året som en konsekvens av en høy kontraktsposisjon og balanseføring av finansielle leasingkostnader under forenklet IFRS-

I løpet av regnskapsåret genererte selskapet en negativ kontantstrøm på 34,6 mnok Dette er en nettoeffekt drevet av en negativ kontantstrøm fra operasjonelle aktiviteter på 98,5 mnok og en positiv kontantstrøm fra finansieringsaktiviteter på 23,2 mnok og 40,6 mnok fra investeringsaktiviteter.

Selskapet byttet regnskapsstandard fra norsk god regnskapsskikk (NGAAP) til forenklet IFRS fra og med regnskapsåret 2024. Regnskapet for 2023 er omarbeidet under forenklet IFRS for å gi korrekte sammenligningstall.

Selskapets vurdering er at likviditetsbeholdningen ved utgangen av året er tilstrekkelig for å betjene pågående prosjekter og virksomhetens aktiviteter.

Det har ikke inntrådt hendelser etter balansedagen som etter styrets syn har betydning for bedømmelsen av årsregnskapet. Styret vurderer fremtidsutsiktene som gode.

Finansiell risiko.

Selskapet er eksponert for flere typer finansiell risiko gjennom sin virksomhet i flere markeder, med prosjekter og kunder i ulike valutaer og sektorer. De viktigste risikoområdene er markedsrisiko (inkludert valutarisiko og råvarepriseksponering), kredittrisiko og likviditetsrisiko.

Kredittrisiko vurderes som moderat, men konsentrert. Selskapet har få, men store kunder, hvor om lag 90 % av omsetningen genereres fra fire kunder. Alle kunder kredittsjekkes, og for EPC-kontrakter – som utgjør hoveddelen av selskapets virksomhet – benyttes kontraktsfestede betalingsplaner med forskuddsfakturering. Dette reduserer eksponeringen vesentlig og sikrer likviditet gjennom prosjektgjennomføringen.

Markedsrisiko omfatter valutarisiko, renterisiko og råvareprisrisiko. Selskapet har både inntekter og kostnader i NOK, EUR, DKK og GBP. Valutarisiko håndteres gjennom flervalutakontrakter og valutajusteringer mot NOK, men det forekommer fortsatt betydelig eksponering i perioden fra fakturering til betaling. I tillegg er selskapet eksponert for råvareprisvariasjoner, særlig knyttet til stål og betong, som er sentrale innsatsfaktorer i prosjektene. Det arbeides kontinuerlig med innkjøpsstrategier og avtaleverk for å redusere denne risikoen.



DocuSign Envelope ID: 44E65789-DDB8-4A21-AB44-F045D96961BF

Likviditetsrisiko håndteres gjennom etablerte rutiner for likviditetsstyring, herunder rullerende likviditetsprognoser og periodiske likviditetsbudsjetter. Konsernet benytter konsernkontoordning og morselskap har etablert en tilgjengelig trekkfasilitet (RCF) på 40 millioner kroner. Styret vurderer selskapet likviditeten som tilstrekkelig ved utgangen av regnskapsåret.

Fremtidig utvikling.

Selskapet har i løpet av 2024 ferdigstilt et omfattende prosjekt for Bakkafrost på Færøyene. I tillegg ble det signert en ny EPC-kontrakt i Norge med Hardingsmolt AS – den første av sitt slag siden innføringen av grunnrenteskatten. Kontrakten gjelder levering av et komplett RAS-anlegg og markerer et viktig skritt tilbake mot økt investeringsaktivitet i det norske markedet.

Selskapets utvikling følger konsernets langsiktige strategi. Etter flere år med sterk vekst har aktiviteten i 2024 vært noe lavere enn tidligere. Dette har påvirket både omsetning og resultat for året. Selskapet har likevel opprettholdt en stabil ordrebok og ser positivt på utviklingen videre, med økende interesse for nye prosjekter i både det norske og det internasjonale markedet.

Til tross for krevende rammebetingelser, særlig i det norske markedet, ser selskapet tegn til økt investeringsvilje. En svak kronekurs har samtidig påvirket lønnsomheten i enkelte prosjekter negativt, men dette vurderes som midlertidige forhold. Selskapet har i 2024 fortsatt å styrke sin operative gjennomføringsevne og opprettholder høy leveringssikkerhet og kvalitet i gjennomførte prosjekter.

Nofitech Mime ble i 2023 utviklet for å gi operatører av RAS-anlegg bedre beslutningsgrunnlag. Dette arbeidet er videreført i 2024. Selskapet har en klar strategi om å videreutvikle løsningen i takt med behov i markedet.

Eierskapet i selskapet har vært uendret gjennom 2024. Longship kom inn på eiersiden tidlig i 2018, og i 2021 ble Nofitech Holding en del av Neptune-konsernet, der Summa Equity er majoritetseier og Longship fortsatt er aktiv medeier. I tillegg er gründerne og nøkkelpersoner medeiere. Denne eierstrukturen gir et solid fundament for videre satsning og utvikling.

Selskapet påvirkes av nasjonale og internasjonale forhold i oppdrettsnæringen, og av den generelle økonomiske og politiske utviklingen. Selskapet har en tydelig markedsposisjon og en robust produktportefølje, og går inn i 2025 med tro på økt aktivitet og nye vekstmuligheter.

Disponering av resultat:

Årsresultat	NOK	-43 800 545
Overført fra annen egenkapital	NOK	-43 800 545
Sum disponert	NOK	-43 800 545



DocuSign Envelope ID: 44E65789-DDB8-4A21-AB44-F045D96961BF

Trondheim, 14. juli 2025

Signed by:
Bernt Østhus
Bernt Eivind Østhus
Styrets leder

DocuSigned by:
Geir Molvik
Geir Molvik
Styremedlem

Signed by:
Oda Høyland
Oda Høyland
Styremedlem

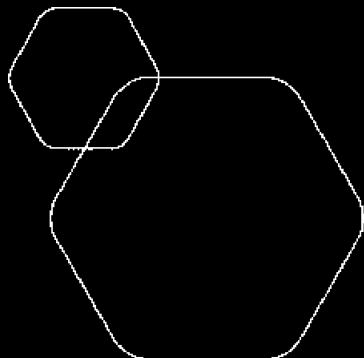
DocuSigned by:
Tore Valderhaug
Tore Valderhaug
Styremedlem

Signed by:
Emilie Norling
Emilie Norling
Styremedlem

Signed by:
Jan Arild Kingswick
Jan Arild Kingswick
Daglig leder



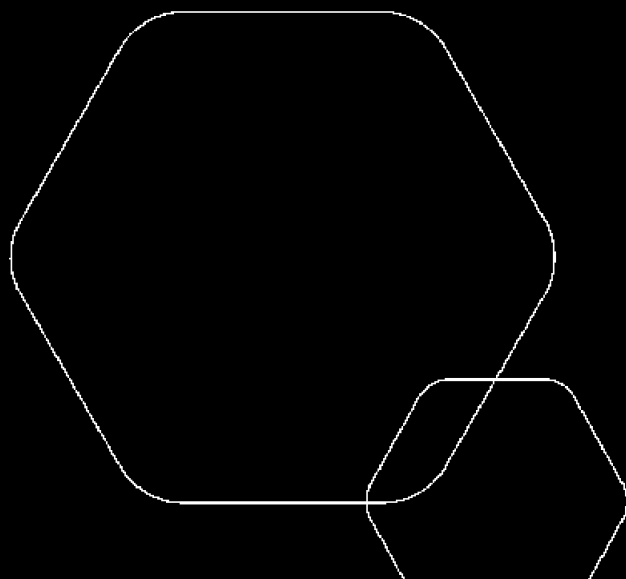
DocuSign Envelope ID: 44E65789-DDB8-4A21-AB44-F045D96961BF



Årsregnskap 2024

NORWEGIAN FISHFARMING TECHNOLOGIES AS

Resultatregnskap
Balanse
Kontantstrøm
Noter til regnskapet



Org.nr.: 996 546 853



DocuSign Envelope ID: 44E65789-DDB8-4A21-AB44-F045D96961BF

RESULTATREGNSKAP

NORWEGIAN FISHFARMING TECHNOLOGIES AS

DRIFTSINNEKTER OG DRIFTSKOSTNADER	Note	2024	2023
Salgsinntekt	2	499 931 640	506 169 503
Sum driftsinntekter		499 931 640	506 169 503
Varekostnad		414 970 290	475 108 662
Lønnskostnad	3	81 565 981	100 226 561
Avskrivning av driftsmidler og immaterielle eiendeler		12 709 846	10 645 373
Annen driftskostnad	4	21 638 252	19 502 316
Sum driftskostnader		530 884 369	605 482 913
Driftsresultat		-30 952 729	-99 313 410
FINANSINNEKTER OG FINANSKOSTNADER			
Inntekt på investering i datterselskap		1 459 977	0
Finansinntekter	5	23 596 394	6 486 290
Finanskostnader	5	49 948 099	18 734 302
Resultat av finansposter		-24 891 728	-12 248 012
Resultat før skattekostnad		-55 844 457	-111 561 422
Skattekostnad	6	-12 043 912	-24 543 511
Årsresultat		-43 800 545	-87 017 911
ANDRE INNEKTER OG KOSTNADER			
POSTER SOM IKKE VIL BLI OMKLASSIFISERT TIL RESULTATET			
POSTER SOM KAN BLI OMKLASSIFISERT TIL RESULTATET I SENERE PERIODER			
Totalresultat		-43 800 545	-87 017 911
OVERFØRINGER			
Avsatt til annen egenkapital		-43 800 545	-87 017 911
Sum overføringer		-43 800 545	-87 017 911



DocuSign Envelope ID: 44E65789-DDB8-4A21-AB44-F045D96961BF

BALANSE

NORWEGIAN FISHFARMING TECHNOLOGIES AS

EIENDELER	Note	31.12.2024	31.12.2023
ANLEGGSMIDLER			
IMMATERIELLE EIENDELER			
Konsesjoner, patenter o.l.	7, 8	28 395 968	26 089 817
Utsatt skattefordel	6	29 798 863	17 571 544
Sum immaterielle eiendeler		58 194 831	43 661 361
Maskiner og anlegg	9	210 349	227 313
Bruksretteiendeler	9, 10	13 598 491	15 452 831
Driftsløsøre, inventar o.a. utstyr	9	7 577 419	10 671 306
Sum varige driftsmidler		21 386 259	26 351 450
Investeringer i datterselskap	11	2 761 944	2 761 944
Lån til foretak i samme konsern	12	0	42 859 147
Andre langsiktige fordringer	13	2 064 887	13 692 855
Sum finansielle anleggsmidler		4 826 830	59 313 946
Sum anleggsmidler		84 407 920	129 326 757
OMLØPSMIDLER			
Lager av varer og annen beholdning	14	2 841 332	875 156
FORDRINGER			
Kundefordringer	13, 15	53 295 769	42 924 168
Kontraktseiendeler	17	119 950 031	40 472 741
Andre kortsiktige fordringer		6 615 865	10 953 719
Konsernfordringer	12, 13	12 547 077	7 345 474
Sum fordringer		192 408 742	101 696 102
INVESTERINGER			
Bankinnskudd, kontanter o.l.	13, 16	6 121 410	40 766 825
Sum omløpsmidler		201 371 484	143 338 084
Sum eiendeler		285 779 404	272 664 840

NORWEGIAN FISHFARMING TECHNOLOGIES AS

SIDE 3



DocuSign Envelope ID: 44E65789-DDB8-4A21-AB44-F045D96961BF

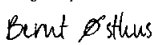
BALANSE


NORWEGIAN FISHFARMING TECHNOLOGIES AS

EGENKAPITAL OG GJELD	Note	31.12.2024	31.12.2023
EGENKAPITAL			
INNSKUTT EGENKAPITAL			
Aksjekapital	18	99 142	99 142
Sum innskutt egenkapital		99 142	99 142
OPPTJENT EGENKAPITAL			
Annen egenkapital		-138 889 784	-95 089 242
Sum opptjent egenkapital		-138 889 784	-95 089 242
Sum egenkapital	19	-138 790 642	-94 990 100
GJELD			
Leieforpliktelser	10, 13	14 545 092	16 070 852
Øvrig langsiktig gjeld	21	2 580 641	57 943
Sum annen langsiktig gjeld		17 125 733	16 128 795
KORTSIKTIG GJELD			
Leverandørgjeld	13	61 393 780	80 351 972
Skyldig offentlige avgifter		20 794 301	23 815 304
Konserngjeld	12, 13	178 952 534	154 193 903
Annen kortsiktig gjeld	17	146 303 700	93 164 966
Sum kortsiktig gjeld		407 444 313	351 526 145
Sum gjeld		424 570 047	367 654 941
Sum egenkapital og gjeld		285 779 404	272 664 841

Trondheim, 14.07.2025


Styret i NORWEGIAN FISHFARMING TECHNOLOGIES AS


Signed by:

7AB6CE34F1074957
Bernt Olav Østhus
styreleder

DocuSigned by:

C0E18679D42745D
Geir Molvik
styremedlem

DocuSigned by:

FB14C8B748EC4EA
Tore Valderhaug
styremedlem

Signed by:

2FAE926E0E08A91
Oda Skognes Høyland
styremedlem

Signed by:

A97A1E7B013D4E8
Emelie Norling
styremedlem

Signed by:

A57E9C3FC1834C2
Jan Arild Kingswick
daglig leder



DocuSign Envelope ID: 44E65789-DDB8-4A21-AB44-F045D96961BF

KONTANTSTRØMOPPSTILLING			
NORWEGIAN FISHFARMING TECHNOLOGIES AS			
	Note	2024	2023
KONTANTSTRØMMER FRA OPERASJONELLE AKTIVITETER			
Resultat før skattekostnad		-55 844 457	-111 561 422
Periodens betalte skatt		-2 397 450	0
Ordinære avskrivninger		12 709 846	10 645 373
Endring i varelager		-1 966 176	-875 156
Endring i kundefordringer		-61 098 831	-22 623 556
Endring i leverandørgjeld		-18 958 192	34 968 801
Endring i andre tidsavgrensningsposter		29 096 894	24 928 236
Netto kontantstrøm fra operasjonelle aktiviteter		-98 458 368	-64 517 724
Utbetalinger ved kjøp av varige driftsmidler		-860 626	-4 630 557
Utbetalinger ved kjøp av immaterielle eiendeler		-9 190 179	-18 950 091
Utbetalinger ved kjøp av aksjer og andeler		-114 504	0
Innbetaling/utbetaling langsiktig fordring		11 627 969	-288 437
Innbetaling/utbetaling konsernfordringer		39 117 521	-4 397 083
Netto kontantstrøm fra investeringsaktiviteter		40 580 181	-28 266 168
Innbetaling ved opptak av ny konserngjeld		24 758 631	109 790 468
Betalte avdrag leasing		-1 525 760	0
Utbetalinger av konsernbidrag		0	-11 559 906
Netto kontantstrøm fra finansieringsaktiviteter		23 232 871	98 230 562
Netto endring i kontanter og kontantekvivalenter		-34 645 316	5 446 670
Beh. av kont. og kontantekvivalenter ved per. begynnel		40 766 825	35 320 155
Beh. av kont. og kontantekvivalenter ved per. slutt	16	6 121 510	40 766 825



DocuSign Envelope ID: 44E65789-DDB8-4A21-AB44-F045D96961BF

Note 1 Generell informasjon og regnskapsprinsipper

Selskapsregnskapet til Norwegian Fishfarming Technologies AS AS er avlagt i henhold til regnskapslovens §3-9 og forskrift om forenklet IFRS fastsatt av Finansdepartementet 7. februar 2022. Dette innebærer i hovedsak at måling og innregning følger internasjonale regnskapsstandarder (IFRS) og presentasjon og noteopplysninger er i henhold til norsk regnskapslov og god regnskapsskikk. Unntak fra måling og innregning etter full IFRS er beskrevet i egen note.

Norwegian Fishfarming Technologies AS er en av verdens ledende leverandører av moduliserede RAS anlegg for landbasert oppdrettvirksomhet. Selskapet har hovedkontor i Trondheim, samt et avdelingskontor på Torshavn, Færøyene. Selskapet er eiet av Nofitech Holding AS og inngår i Neptune Topco konsern, som igjen eies av Private Equity aktørene Summa Equity og Longship. I tillegg har ansatte samlet sett en vesentlig indirekte eierpost gjennom selskapet Neptune Midco AS.

Selskapets regnskap for 2024 ble vedtatt av styret 14.07.2025.

Bruk av estimater

I utarbeidelsen av årsregnskapet har man brukt estimater og forutsetninger som har påvirket resultatregnskapet og verdsettelsen av eiendeler og gjeld, samt usikre eiendeler og forpliktelser på balansedagen i henhold til Forenklet IFRS. Områder som i stor grad inneholder slike skjønsmessige vurderinger, høy grad av kompleksitet, eller områder hvor forutsetninger og estimater er vesentlige for årsregnskapet, er beskrevet i notene. Estimater og forutsetninger som er lagt til grunn for verdsettelse er basert på historisk erfaring og andre faktorer som vurderes å være relevante for estimatet på balansedagen. Estimatenes kan avvike fra faktiske resultater. Endring i regnskapsmessige estimater regnskapsførers i den perioden endringene oppstår.

En særlig kilde til usikkerhet knytter seg til måling av ferdigstillelsesgrad i prosjekter. Estimatenes baseres på forventede kostnader, fremdrift og antatte risikoer knyttet til gjennomføring av prosjektene. Usikkerhet oppstår blant annet på grunn av kompleksiteten i prosjektgjennomføringen, variasjoner i kostnadsbildet og mulige forsinkelser. Denne usikkerheten kan påvirke tidspunktet og størrelsen på inntektsføringen, samt balanseførte eiendeler og forpliktelser. Selskapet overvåker fortløpende fremdriften og kostnadsutviklingen i prosjektene og justerer estimatene ved behov for å reflektere ny informasjon, med mål om å redusere usikkerheten og sikre en mest mulig riktig fremstilling av regnskapet.

Det gjøres vurderinger på balansedagen av alle prosjekter, herunder vurderinger knyttet til forventet inntjening når prosjektene er ferdigstilt. Vurderingene er basert på estimater og erfaringsbasert skjønn samt kontraktsfortolkning. Størstedelen av selskapets omløpsmidler og kortsiktig gjeld er knyttet til prosjekter.

Klassifisering og vurdering av omløpsmidler og kortsiktig gjeld

Omløpsmidler og kortsiktig gjeld omfatter normalt poster som forfaller til betaling innen ett år etter balansedagen, samt poster som knytter seg til varekretsløpet. Omløpsmidler vurderes til laveste verdi av anskaffelseskost og virkelig verdi. Kortsiktig gjeld balanseføres til nominelt beløp på transaksjonstidspunktet.

Omregning av fremmed valuta

Regnskapet presenteres i norske kroner (NOK). Pengeposter i annen valuta enn norske omregnes til norske kroner basert på balansedagens kurs. Gevinst og tap som følge av valutakursendringer innregnes i resultatet.

Klassifisering og vurdering av anleggsmidler og langsiktig gjeld

Anleggsmidler utgjør eiendeler som ikke er omløpsmidler. Anleggsmidler måles til anskaffelseskost, med fradrag for akkumulerte avskrivninger og nedskrivninger. Langsiktig gjeld balanseføres til netto mottatt beløp på transaksjonstidspunktet og deretter til amortisert kost.



DocuSign Envelope ID: 44E65789-DDB8-4A21-AB44-F045D96961BF

Andre avsetninger

Selskapet foretar avsetninger når det foreligger en nåværende forpliktelse (rettslig eller reell) som følge av en tidligere hendelse, og det er sannsynlig at et økonomisk oppgjør vil finne sted, samt at beløpet kan estimeres pålitelig. Avsetninger måles til beste estimat av det beløpet som kreves for å gjøre opp forpliktelsen på balansedagen. Dersom effekten av tidsverdien av penger er vesentlig, diskonteres avsetningen.

Varer

Varelager vurderes til laveste av anskaffelseskost og netto realisasjonsverdi. Anskaffelseskost for beholdninger er basert på FIFO metoden. For ferdig tilvirkede varer og varer under tilvirkning består anskaffelseskost av utgifter til produktutforming, materialforbruk, direkte lønnskostnader og andre direkte kostnader. Netto realisasjonsverdi er estimert salgspris fratrukket variable kostnader for ferdigstilling og salg. Avsetning for ukurante varer estimeres på bakgrunn av sannsynligheten for at varene ikke kan selges til bokført verdi. Vurderingen bygger på varens natur og livsløp, og historisk erfaring forventning om markedstrender.

Innregning, måling og presentasjon av finansielle instrumenter i resultat og balanse

Selskapet har fordringer og gjeld som regnskapsføres etter amortisert kost med bruk av effektiv rentes metode. Kundefordringer regnskapsføres til pålydende verdi, med fratrukk for forventet livslang tap. Leverandørgjeld som ikke inneholder finansieringselementer regnskapsføres til amortisert kost.

Segmentrapportering

Selskapet rapporterer virksomhetsområder i henhold til den interne styrings- og rapporteringsstrukturen som benyttes av ledelsen for oppfølging og allokering av kapital til virksomhetsområdene. Selskapets øverste beslutningstaker for allokering av kapital til virksomhetsområdene er styret, etter innstilling fra ledelsen.

Kontantstrømoppstilling

Kontantstrømoppstillingen er utarbeidet etter den indirekte metoden. Dette innebærer at man i oppstillingen tar utgangspunkt i selskapets resultat før skatt for å kunne presentere kontantstrømmer tilført fra henholdsvis ordinær drift, investeringsvirksomheten og finansieringsvirksomheten. Bankinnskudd består av kontanter og bankinnskudd. Trekk på kassekreditt er i balansen presentert som kortsiktig gjeld til kredittinstitusjoner.

Nærstående parter

Parter anses å være nærstående hvis en part har kontroll, felles kontroll eller betydelig innflytelse ovenfor den annen part. Parter er også nærstående dersom de er underlagt tredje persons eller foretaks felles kontroll, eventuelt hvor den ene parten er underlagt betydelig innflytelse og den andre felles kontroll. En person eller et nært medlem av en persons familie er nærstående dersom vedkommende har kontroll, felles kontroll eller betydelig innflytelse over foretaket. Selskaper kontrollert eller under felles kontroll av nøkkelpersoner i ledelsen anses også som nærstående part. Alle transaksjoner mellom nærstående parter gjennomføres i henhold til etablerte avtaler og prinsipper.

Implementering av nye og reviderte standarder og fortolkninger med effekt fra 1. januar 2024

Flere endringer i regnskapsstandarder trådte i kraft 1. januar 2024. Disse standardene har ikke hatt vesentlig innvirkning på selskapets regnskap.

Nye og reviderte standarder, endringer og fortolkninger som er utstedt, men ennå ikke trådt i kraft IFRS 18 trer i kraft 1. januar 2027 og vil kunne ha påvirkning på selskapets fremtidige regnskap gjennom standardens tydeligere krav til presentasjon og inndeling av resultatregnskapet.



DocuSign Envelope ID: 44E65789-DDB8-4A21-AB44-F045D96961BF

Note 2 Driftsinntekter

Selskapets inntekter innregnes i samsvar med IFRS 15 Inntekter fra kontrakter med kunder, og måles til virkelig verdi av det vederlaget selskapet forventer å motta. Inntekt resultatføres når den kan måles pålitelig, det er sannsynlig at de økonomiske fordelene vil tilflyte selskapet, og øvrige kriterier for inntektsføring er oppfylt.

Konsernet anvender IFRS 15s femstegsmodell for inntektsføring:

1. Identifisere kontrakten med kunden; selskapet inngår alltid skriftlige og forpliktende avtaler som klart definerer rettigheter og forpliktelser for begge parter.
2. Identifisere de separate leveringsforpliktelsene; I de aller fleste tilfeller består kontrakten av én leveringsforpliktelse, som vurderes samlet på kontraktsnivå.
3. Fastsette transaksjonsprisen; Transaksjonsprisen er det vederlaget selskapet forventer å motta for å oppfylle sine forpliktelser. For tilleggskrav og omtvistede beløp som det er stor usikkerhet rundt, inntektsføres ikke vederlaget før det foreligger rettskraftig avgjørelse, oppnådd enighet, eller svært høy grad av sikkerhet for at reversering ikke vil finne sted. Der usikkerheten primært gjelder størrelsen på utfallet, inntektsføres beløpet basert på beste estimat.
4. Allokere transaksjonsprisen til leveringsforpliktelsene; Siden det som regel kun er én leveringsforpliktelse per kontrakt, tildeles hele transaksjonsprisen til denne.
5. Inntektsføre når (eller etter hvert som) leveringsforpliktelsen oppfylles; selskapets inntektsføring skjer i hovedsak over tid, da kundene oppnår kontroll over leveransen løpende. Dette gjelder særlig for prosjekter innen utvikling og levering av Modul RAS-anlegg for landbasert oppdrettsvirksomhet, hvor selskapet opererer enten som totalentreprenør eller som prosjekterende leverandør.

Prosjektene har en varighet fra noen måneder til flere år. Inntektsføring skjer i takt med utførelsen av arbeidet, basert på fullføringsgrad. Denne fastsettes primært etter forholdet mellom påløpte kostnader pr. balansedag og estimerte totalkostnader for prosjektet. Påløpte kostnader justeres for periodisering av fakturering (påløpt, ikke fakturert / fakturert, ikke utført). Inntekt pr. dato beregnes som totale, forventede inntekter multiplisert med fullføringsgraden.

For kontrakter som forventes å gi netto tap i gjenværende kontraktsperiode, resultatføres tapet så snart det er identifisert. Tapsføring skal dekke gjenværende ordinær løpetid.

Selskapet har én rapporterbar driftssegmentstruktur, som følger ledelsens oppfølging og vurdering av lønnsomhet på strategisk nivå. Segmentinndelingen er basert på de pågående prosjektene til enhver tid, og det foreligger ingen separate virksomhetsområder utover dette. Den finansielle informasjonen for segmentet er identisk med selskapets totale økonomiske stilling og resultat.

Driftsinntekter fordelt på virksomhetsområde og geografisk marked	2024	2023
Modul Ras anlegg	499 931 640	506 169 503
Sum Prosjektinntekter	499 931 640	506 169 503
Øvrige inntekter	0	0
Sum Driftsinntekter	499 931 640	506 169 503

Salgsinntekter fordelt etter geografi	2024	2023
Norge	66 025 060	146 607 030
Europa, utenom Norge	398 484 839	346 626 421
Asia	35 421 741	12 936 052
Øvrige markeder	0	0
Sum	499 931 640	506 169 503

Tidspunkt for inntektsføring	2024	2023
Over tid	499 931 640	506 169 503
På et tidspunkt	0	0



DocuSign Envelope ID: 44E65789-DDB8-4A21-AB44-F045D96961BF

Sum	499 931 640	506 169 503
Gjenstående leveringsforpliktelse (ordrereseve) per 31.12	2024	2023
Innen 1 år	618 772 000	396 530 000
1-2 år	444 114 000	420 652 000
Mer enn 2 år	60 120 000	420 841 000
Sum	1 123 006 000	1 238 023 000

I løpet av regnskapsåret hadde konsernet en kunde hvor inntektene utgjorde mer enn 10% av konsernets samlede driftsinntekter. Samlet inntekt fra denne kunden utgjorde kr. 398 millioner. Inntektene relaterer seg til konsernets eneste rapporteringssegment.

I gjenstående leveringsforpliktelse inngår det samlede beløpet for transaksjonsprisen som er fordelt på leveringsforpliktelser som er uoppfylt (eller delvis uoppfylt) ved slutten av rapporteringsperioden.

Note 3 Lønnskostnader og antall årsverk

LØNNSKOSTNADER

	2024	2023
Lønn	70 963 841	89 510 598
Arbeidsgiveravgift	6 947 951	8 095 018
Pensjonskostnader	2 522 406	2 077 997
Andre ytelser	1 131 784	542 948
Sum	81 565 981	100 226 561

Selskapet har i 2024 sysselsatt 96,0 årsverk (2023: 123,0).

YTELSER TIL LEDENDE ANSATTE, TILLITSVALGTE OG AKSJEIEERE OG DERES NÆRSTÅENDE

KONSERNSJEF	2024	2023
Lønn og bonus	2 918 882	3 275 922
Pensjon	136 418	130 470
Andre ytelser	182 222	178 824
Utgiftsgodtgjørelse	54 166	64 751
Sum	3 291 688	3 649 967

Aksjebasert incentivordning, lån og sikkerhetsstillelse til ledende ansatte, tillitsvalgte og aksjeeiere og deres nærstående

Neptune Midco AS har et incentivprogram kalt Management Incentive Program (MIP) for nøkkelsatte og styremedlemmer i konsernet. Selskapet har tre aksjeklasser: ordinære aksjer, preferanseaksjer og preferanse C-aksjer. Alle aksjene i MIP er ordinære aksjer, mens institusjonelle eiere, som Neptune Topco, eier en blanding av ordinære og preferanseaksjer. Ansatte som deltar i MIP får mulighet til å kjøpe ordinære aksjer til samme pris som den opprinnelige verdsettingen. Preferanseaksjer gir fortrinnsrett til avkastning tilsvarende innskuddsbeløpet pluss 8 % årlig rente fra tidspunktet for den opprinnelige transaksjonen. All annen avkastning fordeles på de ordinære aksjene

Daglig leder har en bonusordning som baseres på følgende kriterier: 40% finansielle resultater, 20% prosjektgjennomføring, 20% nye prosjekter og 20% diskresjonær vurdering fra styret. Det foreligger ingen bonusavtaler for Interim-CEO.

Pensjonsordninger

Selskapet er pliktig til å ha tjenestepensjonsordning etter lov om obligatorisk tjenestepensjon. Selskapets pensjonsordninger tilfredsstiller kravene i denne lov. Tilskuddet til pensjonsordning er kostnadsført med kr.



DocuSign Envelope ID: 44E65789-DDB8-4A21-AB44-F045D96961BF

2 522 406 . Tilsvarende beløp i fjor var kr. 2 077 997.

Note 4 Andre driftskostnader

ANDRE DRIFTSKOSTNADER

	2024	2023
Leie bygninger	755 785	453 125
Øvrige kostnader bygninger	544 813	390 755
Reparasjon og vedlikehold	406 290	206 095
Honorarer	11 188 584	8 888 434
Kontorkostnader	3 298 187	4 101 968
Biler og øvrige transportmidler	389 911	218 697
Reisekostnader	166 560	2 766 440
Salgskostnader	2 697 449	2 228 779
Øvrige driftskostnader	2 190 673	248 024
Sum	21 638 252	19 502 316

GODTGJØRELSE TIL KONSERNREVISOR ER FORDELT PÅ FØLGENDE:

	2024	2023
Lovpålagte revisjon	292 063	396 457
Andre attestasjonstjenester	26 250	3 600
Skatterådgivning	20 400	20 000
Andre tjenester utenfor revisjon	75 450	124 025
Sum	414 163	544 082

Godtgjørelse til andre revisorer er kostnadsført med kr. 0 (2023: kr. 0).

Godtgjørelse til revisor er oppgitt eksklusive merverdiavgift.

Note 5 Finansposter

Finansinntekter	2024	2023
Renteinntekter på kortsiktig bankinnskudd	10 674 729	1 374 670
Renteinntekt fra foretak i samme konsern	808 510	1 316 167
Annen renteinntekt	8 817	89 493
Annen finansinntekt (agio)	12 104 337	3 705 961
Sum finansinntekter	23 596 394	6 486 290

Finanskostnader	2024	2023
Rentekostnader, gjeld til kredittinstitusjoner	13 709 182	2 987 646
Rentekostnader, gjeld til konsernselskaper	9 971 986	3 117 566
Rentekostnader, knyttet til leieforpliktelser	788 546	858 681
Annen rentekostnad	1 651 263	900 182
Netto valutatap på bank, kunder og leverandører	23 449 660	10 870 227
Andre finanskostnader	377 462	0
Sum finanskostnader	49 948 099	18 734 302



DocuSign Envelope ID: 44E65789-DDB8-4A21-AB44-F045D96961BF

Note 6 Skatt

Skattekostnaden består av betalbar skatt, endring i utsatt skatt og eventuelle korrigeringer fra tidligere år. Skatt blir resultatført, bortsett fra når den relaterer seg til poster som er ført over utvidet resultat eller direkte mot egenkapitalen. Hvis det er tilfellet, blir skatten også ført over utvidet resultat eller direkte mot egenkapitalen.

Det er beregnet utsatt skatt på midlertidige forskjeller mellom skattemessige og regnskapsmessige verdier på eiendeler og gjeld. Utsatt skatt beregnes ikke på goodwill.

Betalbar skatt for perioden blir beregnet i samsvar med de skattemessige lover og regler som er vedtatt av skattemyndighetene på balansedagen. Betalbar skatt for perioden beregnes basert på skattegrunnlaget, som avviker fra Resultat før skatt på grunn av resultatposter som kommer til inntekt eller fradrag i en annen periode (midlertidige forskjeller) eller resultatposter som aldri kommer til beskatning (permanente forskjeller).

Utsatt skatt beregnes på midlertidige forskjeller mellom regnskapsmessig og skattemessig verdi av eiendeler og gjeld samt skattevirkninger av underskudd til fremføring i regnskapet på balansedagen. Utsatt skattefordel balanseføres i den grad det er sannsynlig at fremtidig skattepliktig inntekt vil foreligge der de skattereduserende midlertidige forskjellene kan utnyttes. Balanseført utsatt skattefordel vurderes ved hver balansedag og nedskrives i den grad det ikke lengre er sannsynlig at tilstrekkelig skattbar inntekt vil være tilgjengelig for å sikre at hele eller deler av eiendelen er gjenvinnbar.

Ved beregning av utsatt skatt og utsatt skattefordel benyttes vedtatte skattesatser ved slutten av rapporteringsperioden og nominelle beløp. Utsatt skatt og utsatt skattefordel innregnes netto når det foreligger juridisk rett til å motregne eiendeler og forpliktelser. Utsatt skattefordel som forventes utnyttet i fremtiden er basert på en skattesats på 22%.

Årets skattegrunnlag	2024	2023	
Effekt av overgang IFRS	0	-1 334 251	
Endring i utsatt skatt	-12 227 319	-23 209 260	
Skatt betalt i utlandet	183 407	0	
Sum skattekostnad	-12 043 912	-24 543 511	
Beregning av årets skattegrunnlag:	2024	2023	
Ordinært resultat før skattekostnad	-55 844 457	-111 561 422	
Permanente forskjeller	265 735	0	
Endring i midlertidige forskjeller	-92 728 108	94 271 418	
Årets skattegrunnlag	-148 306 831	-17 290 004	
Betalbar skatt i balansen:	2024	2023	
Betalbar skatt på årets resultat	-321 195	0	
Betalbar skatt på mottatt konsernbidrag	321 195	0	
Sum betalbar skatt i balansen	0	0	
Oversikt over midlertidige forskjeller:	2024	2023	Endring
Varige driftsmidler	6 997 507	724 318	-6 273 189
Balanseførte leasingavtaler	-946 600	-618 198	328 402
Tilvirkningskontrakter	26 677 194	-62 609 639	-89 286 833
Gevinst- og tapskonto	0	-19 188	-19 188
Avsetning etter god regnskapsskikk	-2 580 641	-57 943	2 522 698
Sum	30 147 460	-62 580 650	-92 728 109



DocuSign Envelope ID: 44E65789-DDB8-4A21-AB44-F045D96961BF

Akkumulert fremførbart underskudd	-165 596 836	-17 290 005	148 306 831
Sum	-135 449 376	-79 870 655	55 578 721
Utsatt skattefordel (22 %)	-29 798 863	-17 571 544	12 227 319

Forklaring til hvorfor årets skattekostnad ikke utgjør 22 % av resultat før skatt:	2024	2023
Resultat før skatt	-55 844 457	-111 561 422
22 % skatt av resultat før skatt	-12 285 781	-24 543 511
Permanente forskjeller 22 %	241 869	0
Beregnet skattekostnad	-12 043 912	-24 543 511
Effektiv skattesats	21,6 %	22,0 %

Note 7 Immaterielle eiendeler

Immaterielle eiendeler som er kjøpt separat balanseføres ved førstegangs innregning til anskaffelseskost. Immaterielle eiendeler som er anskaffet i en virksomhetssammenslutning balanseføres til virkelig verdi på sammenslutningstidspunktet. I etterfølgende perioder regnskapsføres immaterielle eiendeler til kost fratrukket akkumulerte av- og nedskrivninger.

Immaterielle eiendeler med bestemt levetid avskrives over forventet utnyttbar levetid. Normalt benyttes lineære avskrivningsprofiler, da dette normalt best reflekterer bruken av eiendelene. Dette vil gjelde for immaterielle eiendeler som software, kunderelasjoner, patenter og rettigheter og aktiverte utviklingskostnader. Immaterielle eiendeler med ubestemt levetid avskrives ikke, men testes for nedskrivning årlig.

Egenutviklede immaterielle eiendeler

Selskapet har utviklingsaktiviteter knyttet til design og optimalisering av løsninger i RAS-moduler. Utgifter til utvikling av slike løsninger kostnadsføres løpende med mindre de oppfyller kriteriene for balanseføring som egenutviklet immateriell eiendel i henhold til IAS 38 «Immaterielle eiendeler».

Utgifter til utvikling av ulike løsninger i RAS modulene kostnadsføres etter hvert som de påløper. Utviklingsutgifter som er direkte henførbare til design og testing av en identifiserbar og unik løsning innad i en RAS modul og som kontrolleres av konsernet, blir balanseført som en immateriell eiendel når alle følgende kriterier er oppfylt:

- Det er teknisk mulig å ferdigstille programvaren slik at den vil være tilgjengelig for bruk.
- Ledelsen har til hensikt å ferdigstille programvaren og bruke eller selge den.
- Det er mulig å bruke eller selge programvaren.
- Det kan påvises hvordan programvaren vil generere sannsynlige fremtidige økonomiske fordeler.
- Tekniske, finansielle og andre ressurser er disponible for å ferdigstille og ta i bruk eller selge programvaren.
- Utgiftene kan måles pålitelig.

Kun direkte henførbare kostnader, slik som lønn og sosiale kostnader for ansatte direkte involvert i utviklingen, samt nødvendige materialkostnader og andel av relevante indirekte kostnader, inngår i balanseført verdi. Utgifter som ikke tilfredsstiller kravene til balanseføring, herunder forskning, idéutvikling og generell forbedring, kostnadsføres løpende. Utgifter som tidligere er kostnadsført kan ikke senere balanseføres. Balanseførte egenutviklede immaterielle eiendeler avskrives lineært over estimert utnyttbar levetid, normalt 3–5 år, fra det tidspunktet eiendelen er klar for bruk.

For regnskapsåret er det ikke kostnadsført forskning og utvikling av vesentlig omfang.



DocuSign Envelope ID: 44E65789-DDB8-4A21-AB44-F045D96961BF

2024	Egenutviklede immaterielle eiendeler	Sum
Anskaffelseskost pr. 01.01	35 493 701	35 493 701
Tilgang	9 190 179	9 190 179
Avganger	0	0
Anskaffelseskost pr. 31.12	44 683 880	44 683 880
Akkumulerte av- og nedskrivning pr. 01.01	9 403 885	9 403 885
Årets av- og nedskrivning	6 884 026	6 884 026
Akkumulerte av- og nedskrivninger pr. 31.12	16 287 911	16 287 911
Balansført verdi pr. 31.12	28 395 969	28 395 969
Økonomisk levetid	3-5 år	

Verdifall på ikke-finansielle eiendeler

Immaterielle eiendeler med ubestemt utnyttbar levetid og goodwill avskrives ikke, men testes årlig for verdifall. Immaterielle eiendeler som avskrives vurderes for verdifall når det foreligger indikasjoner på at fremtidig inntjening ikke kan forsvare eiendelens balansførte beløp. Forskjellen mellom balansført verdi og gjenvinnbart beløp nedskrives. Gjenvinnbart beløp er det høyeste av virkelig verdi fratrukket salgsutgifter og bruksverdi. Ved vurdering av verdifall grupperes immaterielle eiendeler på det laveste nivået der det er mulig å skille ut uavhengige inngående kontantstrømmer (kontantgenererende enheter). Ved hver rapporteringsdato vurderes mulighetene for reversering av tidligere nedskrivninger på ikke-finansielle eiendeler (unntatt goodwill).

Testing for verdifall innebærer fastsettelse av gjenvinnbart beløp ved å neddiskontere forventede kontantstrømmer basert på eksisterende forretningsplaner. Diskonteringsrente før skatt benyttet på de fremtidige kontantstrømmer er basert på konsernets vektete gjennomsnittlige kapitalkostnad (WACC), tilpasset markedets oppfatning av risikoforhold for de enkelte kontantgenererende enhetene. Vekstrater er benyttet for å fremskrive kontantstrømmer utover perioder dekket av forretningsplanene.

Note 8 Tilskudd og subsidier

Selskapet har mottatt offentlige tilskudd knyttet til investeringer i anleggsmidler. Tilskuddene er regnskapsført i samsvar med IAS 20 Regnskapsføring av offentlige tilskudd og opplysninger om offentlig støtte. Tilskuddene er innregnet som en reduksjon i kostprisen på det tilhørende anleggsmiddelet, og resultatføres indirekte gjennom redusert avskrivningsbeløp over eiendelens forventede levetid.

TILSKUDD OG SUBSIDIER

	2024	2023
Skattefunn	72 818	0
Investeringsprosjekter i Næringslivet (IPN)	114 750	0
Sum	187 568	0



DocuSign Envelope ID: 44E65789-DDB8-4A21-AB44-F045D96961BF

Note 9 Varige driftsmidler og bruksretteiendeler

Varige driftsmidler regnskapsføres til anskaffelseskost, med fradrag for avskrivninger. Anskaffelseskost inkluderer kostnader direkte knyttet til anskaffelsen av driftsmidlet. Varige driftsmidler avskrives systematisk over eiendelens utnyttbare levetid, normalt lineært. Vedlikehold av driftsmidler kostnadsføres løpende under driftskostnader, mens påkostninger eller forbedringer tillegges driftsmidler kostpris og avskrives i takt med driftsmidlet. Dersom det finnes indikasjoner på at et driftsmiddel har falt i verdi, blir driftsmiddelet testet for nedskrivninger.

Etterfølgende utgifter legges til driftsmidlenes balanseførte verdi eller balanseføres separat, når det er sannsynlig at fremtidige økonomiske fordeler tilknyttet utgiften vil tilflyte selskapet, og utgiften kan måles pålitelig. Balanseført beløp knyttet til utskiftede deler resultatføres. Øvrige reparasjons og vedlikeholdskostnader føres over resultatet i den perioden utgiftene pådras. Driftsmidlene avskrives lineært over antatt brukstid.

Varige driftsmidler som avskrives, vurderes for verdifall når det foreligger indikatorer på at framtidig inntjening ikke kan forsvare balanseført verdi. Dersom det foreligger indikatorer på mulig verdifall, foretas en vurdering av verdifall.

Ved vurdering av verdifall, beregnes eller estimeres først eiendelens gjenvinnbare beløp. Dersom det ikke er mulig å beregne gjenvinnbart beløp for en enkelteiendel, beregnes gjenvinnbart beløp for den kontantgenererende enheten som eiendelen er en del av. En kontantgenererende enhet er den minste identifiserbare gruppen av eiendeler som skaper inngående kontantstrømmer som er uavhengige av inngående kontantstrømmer fra andre eiendeler eller grupper av eiendeler.

Gjenvinnbart beløp er det høyeste av eiendelens virkelige verdi fratrukket salgsutgifter og bruksverdi. Virkelig verdi fratrukket salgsutgifter er det beløp som kan oppnås ved salg av en eiendel i en transaksjon på armlengdes avstand mellom velinformerte og frivillige parter. Bruksverdi er nåverdien av fremtidige kontantstrømmer som forventes å skapes fra en eiendel eller en kontantgenererende enhet.

	Bruksrett- eiendel	Maskiner og anlegg	Driftsløse, inventar o.a. utstyr	Sum
Anskaffelseskost pr. 01.01.2024	17 307 171	902 867	15 463 075	33 673 113
Tilgang	0	47 453	813 173	860 626
Anskaffelseskost 31.12.2024	17 307 171	950 320	16 276 248	34 533 739
Av- og nedskrivninger pr. 01.01.2024	1 854 340	675 554	4 791 769	7 321 663
Årets ordinære avskrivninger	1 854 340	64 417	3 907 060	5 825 817
Av- og nedskrivninger pr. 31.12.2024	3 708 680	739 971	8 698 829	13 147 480
Bokført verdi 31.12.2024	13 598 491	210 349	7 577 419	21 386 259
Økonomisk levetid	3-10 år	3-5 år	3-5 år	

Note 10 Bruksrettigheter og leieforpliktelser



DocuSign Envelope ID: 44E65789-DDB8-4A21-AB44-F045D96961BF

IFRS 16 fastsetter prinsipper for innregning, måling og presentasjon av leieavtaler. En kontrakt er, eller inneholder, en leieavtale dersom kontrakten overfører retten til å ha kontroll på bruken av en identifiserbar eiendel i en periode i bytte mot vederlag. Konsernets bruksretteiendeler er primært leieavtaler av bygninger som har leieperioder som varierer mellom 3 og 10 år. Flere av avtalene inneholder en rettighet til forlengelse som kan utøves i løpet av avtalens siste periode. Ved inngåelse av en avtale vurderer selskapet om rettigheten til forlengelse med rimelig sikkerhet vil utøves.

På innregningstidspunkt for en leieavtale innregnes leieforpliktelsen til nåverdien av fremtidige leiebetaling. Samtidig innregnes en tilsvarende eiendel som gjenspeiler retten til å anvende den underliggende eiendelen i leieperioden (bruksretteiendelen). Leieforpliktelsen måles til nåverdien av de gjenværende leiebetalingene, diskontert med konsernets marginale lånerente.

Bruksretteiendeler avskrives lineært over den korteste perioden av eiendelens levetid og leieperioden.

Leiebetaling knyttet til kortsiktige leieavtaler og leieavtaler med lav verdi innregnes som kostnad i resultatregnskapet i perioden. Kortsiktige leieavtaler er leieavtaler på 12 måneder eller kortere.

Bruksretteiendeler 2024	2024	2023
Balansført verdi pr. 01.01.	15 452 831	17 307 171
Tilgang	0	0
Avskrivninger	1 854 340	1 854 340
Balansført verdi 31.12.	13 598 491	15 452 831

Leieforpliktelser	2024	2023
Balansført verdi pr. 01.01.	16 070 852	17 307 171
Tilgang leieforpliktelser	0	0
Betaling av hovedstol	1 525 760	1 236 319
Betaling av renter	788 546	858 681
Rentekostnad tilknyttet renteforpliktelse	-788 546	-858 681
Balansført verdi pr. 31.12.	14 545 092	16 070 852

	2024	2023
Kortsiktig leieforpliktelser	1 677 055	1 525 760
Langsiktige leieforpliktelser under 5 år	7 636 128	7 255 228
Langsiktige leieforpliktelser over 5 år	5 231 909	7 289 864
Sum leieforpliktelser	14 545 092	16 070 852

Innregnet i resultatregnskapet	2024	2023
Avskrivninger	1 854 340	1 854 340
Rentekostnad tilknyttet leieforpliktelsen	788 546	858 681
Kostnad kortsiktig leieavtaler og leieavtaler med lav verdi	1 609 815	1 627 609
Sum beløp innregnet i resultatregnskapet	4 252 701	4 340 630

Anvendte praktiske løsninger

Selskapet leier også PC-er, IT-utstyr og maskiner med avtalevilkår fra 1 til 3 år. Selskapet har besluttet å ikke innregne leieavtaler der den underliggende eiendelen har lav verdi, og innregner dermed ikke leieforpliktelser og bruksretteiendeler for noen av disse leieavtalene. I stedet kostnadsføres leiebetalingene når de inntreffer. Konsernet innregner heller ikke leieforpliktelser og bruksretteiendeler for kortsiktige leieavtaler (under 12 måneder).



DocuSign Envelope ID: 44E65789-DDB8-4A21-AB44-F045D96961BF

Note 11 Datterselskap

Selskapets investering i datterselskaper regnskapsføres etter kostmetoden i tråd med IAS 27. Investeringene er vurdert til anskaffelseskost for aksjene redusert for eventuelt nedskrivningsbehov. Det er foretatt nedskrivning til virkelig verdi når verdifall skyldes årsaker som ikke forventes å være forbigående i tråd med IAS 36.

	Kontor-kommune	Eierandel	Balanseført verdi	Egenkapital	Resultat
Aqua Innovasjon AS	Hustadvika	0,0 %	2 761 944	4 143 467	2 322 780

Note 12 Mellomværende med selskap i samme konsern

	2024	2023
Fordringer		
Lån til foretak i samme konsern	0	42 859 147
Konsernfordringer	12 547 077	7 345 474
Sum	12 547 077	50 204 621
Gjeld		
Leverandørgjeld til selskap i samme konsern	1 006 325	13 050 886
Konserngjeld	178 952 534	154 193 903
Sum	179 958 859	167 244 789

Alle mellomværender med selskaper i samme konsern har forfall mindre enn ett år frem i tid. Det er ikke foretatt av- eller nedskrivninger på mellomværende.

Note 13 Finansielle eiendeler og finansielle forpliktelser

Klassifisering av finansielle eiendeler

Konsernet klassifiserer finansielle eiendeler i følgende kategorier; i) til virkelig verdi (over resultatet eller totalresultatet) eller ii) til amortisert kost. Klassifiseringen avhenger av konsernets forretningsmodell for forvaltning av eiendelen og eventuelle kontraktmessige vilkår knyttet til eiendelens kontantstrømmer. Ledelsen klassifiserer finansielle eiendeler ved anskaffelse.

Finansielle eiendeler til amortisert kost

Utlån og fordringer er finansielle eiendeler som ikke er derivater og som har faste eller bestembare betalinger, og som ikke omsettes i et aktivt marked. Disse er klassifisert som finansielle eiendeler til amortisert kost. De klassifiseres som omløpsmidler, med mindre de forfaller mer enn 12 måneder etter balansedagen. Utlån og fordringer består av kundefordringer og andre fordringer, samt kontanter og kontantekvivalenter i balansen. Konsernet avsetter for tap basert på en forventningsmodell for finansielle eiendeler til amortisert kost. Anvendt modell avhenger av hvorvidt kredittrisikoen har økt vesentlig. For kundefordringer anvender konsernet den forenklede metoden, som krever at forventet tap regnskapsføres fra første innregning av fordringene.

Innregning om måling av finansielle eiendeler

Vanlige kjøp og salg av investeringer regnskapsføres på avtaletidspunktet, som er den dagen konsernet forplikter seg til å kjøpe eller selge eiendelen. Alle finansielle eiendeler som ikke regnskapsføres til virkelig verdi over resultatet, balanseføres første gang til virkelig verdi med tillegg av transaksjonsutgifter. Finansielle eiendeler som føres til virkelig verdi over resultatet regnskapsføres ved anskaffelsen til virkelig verdi og transaksjonskostnader resultatføres. Finansielle eiendeler tilgjengelig for salg og finansielle



DocuSign Envelope ID: 44E65789-DDB8-4A21-AB44-F045D96961BF

eiendeler til virkelig verdi over resultatet måles i etterfølgende perioder til virkelig verdi. Utlån og fordringer måles til amortisert kost ved bruk av effektiv rente.

Utbytte fra finansielle eiendeler til virkelig verdi over resultatet innregnes når konsernet har juridisk krav på utbytte. Effektiv rente på finansielle instrumenter til amortisert kost resultatføres under finansinntekter.

Netto presentasjon av finansielle eiendeler og forpliktelser

Finansielle eiendeler og forpliktelser presenteres netto i balansen bare når det er en ubetinget motregningsrett som kan håndheves juridisk og en har til hensikt å gjøre opp netto eller realisere eiendelen og gjøre opp forpliktelsen samtidig.

Finansielle instrumenter etter kategori	Måling	Balansført verdi 31.12.	
		2024	2023
Eiendeler			
Andre langsiktige fordringer	Amortisert kost	2 064 887	13 692 855
Kundefordringer	Amortisert kost	53 295 769	42 924 168
Konsernfordringer	Amortisert kost	12 547 077	7 345 474
Bankinnskudd, kontant o.l	Amortisert kost	6 121 410	40 766 825
Sum		74 029 143	104 729 323
Forpliktelser			
Leverandørgjeld	Amortisert kost	61 393 780	80 351 972
Konserngjeld	Amortisert kost	178 952 534	154 193 903
Sum		240 346 313	234 545 875

Endringer i finansielle eiendeler til virkelig verdi over resultatet inngår i posten finanskostnader i resultatregnskapet (se note finansposter). Selskapet har ingen finansielle instrumenter som måles til virkelig verdi på balansedagen (2023: kr. 0).

Note 14 Beholdninger

En betydelig andel av selskapets varekostnad består av innkjøp av komponenter og tjenester fra underleverandører. Disse kostnadene resultatføres i takt med påløp.

Varelager vurderes til laveste av anskaffelseskost og netto realisasjonsverdi. Anskaffelseskost for beholdninger er basert på FIFO metoden. For ferdig tilvirkede varer og varer under tilvirkning består anskaffelseskost av utgifter til produktutforming, materialforbruk, direkte lønnskostnader og andre direkte kostnader. Netto realisasjonsverdi er estimert salgspris fratrukket variable kostnader for ferdigstilling og salg. Avsetning for ukurante varer estimeres på bakgrunn av sannsynligheten for at varene ikke kan selges til bokført verdi. Vurderingen bygger på varens natur og livsløp, historisk erfaring forventning om markedstrender.

Beholdninger	2024	2023
Materialer	2 841 332	875 156
Varer i arbeid	0	0
Sum	2 841 332	875 156

Beholdningene består i hovedsak av overskuddsvarer fra prosjekter og består av Biomedium for kr. 2.026.389 og av Polyurea for kr. 814.943. Dette er varer som har levetid på over ett år og skal tas i bruk ved andre prosjekter. Beholdningene har ikke vært gjenstand for nedskrivninger i 2024.

Lagerbeholdningen er pantsatt for sikkerhet for forpliktelser, se note om Pantstillelser og garantiansvar.



DocuSign Envelope ID: 44E65789-DDB8-4A21-AB44-F045D96961BF

Note 15 Kundefordringer og andre fordringer

Kundefordringer innregnes ved førstegangs balanseføring til transaksjonsprisen i henhold til IFRS 15. Etterfølgende måling skjer til amortisert kost ved bruk av effektiv rente-metoden, fratrukket avsetning for forventet kreditttap.

Selskapet anvender den forenklete tilnærmingen for beregning av forventet tap på kundefordringer i samsvar med IFRS 9, hvor hele levetidsforventet tap estimeres for alle utestående fordringer, uavhengig av om det har skjedd en vesentlig økning i kredittrisiko.

Balanseførte kundefordringer	2024	2023
Kundefordringer brutto	53 295 769	42 924 168
Avsetning tap på kundefordringer	0	0
Balanseført verdi av kundefordringer 31.12.	53 295 769	42 924 168

Selskapet eksponeres for kredittrisiko knyttet til finansielle eiendeler, hovedsakelig kundefordringer. Kredittrisikoen overvåkes gjennom etablerte rutiner for kredittvurdering og oppfølging av kunder. Salg skjer kun til kunder med tilfredsstillende kredittverdighet, eller hvor det foreligger tilstrekkelig sikkerhetsstillelse.

Kundefordringer vurderes i henhold til IFRS 9, hvor det benyttes en forenklet tilnærming for beregning av forventet kreditttap. På balansedagen er det ikke innregnet avsetning for tap, da det ikke er identifisert vesentlig økt kredittrisiko, og modellen for forventet tap gir uvesentlige beløp. Det er heller ikke konstatert tap i regnskapsperioden.

Tabellen viser maksimal eksponering for kredittrisiko knyttet til kundefordringer på balansedagen aldersfordelt etter antall dager: En forholdsmessig stor andel av kundefordringene er forfalt med mer enn 120 dager. Dette har sammenheng med kompleksiteten i sluttoppgjøret til prosjektene. Sluttoppgjøret vil normalt omfatte arbeid knyttet til poster som ikke er beskrevet i kontrakten og partene må komme til enighet om pris og mengde på dette arbeidet. Sluttoppgjørsforhandlinger tar vanligvis flere måneder og for komplekse kontrakter kan det ta et år eller mer. Estimateringer i sluttoppgjøret innregnes som korreksjon av prosjektinntekter.

Avsetning for tap på kundefordringer er relatert til kundenes betalingsevne og regnskapsførers i andre driftskostnader. Annen risiko knyttet til kundefordringene og kontraktseiendelene er hensyntatt ved vurdering av prosjektene. Inntektsføring av både kundefordringer og kontraktseiendeler på prosjektene er kun foretatt i den grad ledelsen har vurdert det som svært sannsynlig at det ikke vil bli foretatt reversering av akkumulerte inntekter. Det har ikke vært vesentlige konstaterte tap på inntektsførte fordringer eller kontraktseiendeler de siste årene, jfr. note 6 - Andre driftskostnader.

Kundefordringer etter alder	2024	2023
Ikke forfalt	3 987 283	653 623
Opp til 30 dager	33 767 640	26 950 341
30 til 60 dager	353 630	371 679
60 til 90 dager	70 281	9 908 051
Over 90 dager	15 116 935	5 040 474
Sum	53 295 769	42 924 168

Av fordringer med oppgjør i kontanter utgjør k. 11.042.078 fordringer omregnet i NOK, i hovedsak fra DKK.

Selskapets kredittrisiko styres ved innførte rutiner som sikrer at salg kun skjer til kunder med tilfredsstillende kredittverdighet eller med tilfredsstillende sikkerhetsstillelse.

Andre fordringer	2024	2023
-------------------------	-------------	-------------



DocuSign Envelope ID: 44E65789-DDB8-4A21-AB44-F045D96961BF

Forskuddsbetalinger	1 928 061	1 704 973
Andre kortsiktige fordringer	2 473 760	7 230 420
Balansført verdi 31.12	4 401 821	8 935 393

Note 16 Bankinnskudd

	2024	2023
Bankinnskudd	6 121 410	40 766 825

Kontantstrømoppstillingen omfatter netto betalingsmidler kr. 6 121 410 inneværende år (2023: kr. 40 766 825).

I tillegg har selskapet en trekkfasilitet på kr. 40.000.000 i januar 2025. I balansen vil eventuelt benyttet trekkfasilitet klassifiseres som lån under kortsiktig gjeld.

Note 17 Prosjekter under utførelse

For prosjekter foretas det normalt månedlig fakturering, med betaling pr. 30 dager. Prosjektene har forskjellige betalingsplaner. Faktureringen skjer enten i takt med utførelsen av arbeidet, eller etter avtalte betalingsplaner.

Det foretas periodisering av både inntekter og kostnader. Opptjent inntekt som ikke er fakturert, føres som kontrakteiendeler. Fakturert inntekt som ikke er opptjent, føres som annen kortsiktig gjeld (fakturert, ikke utført). Pr. prosjekt anvendes bare én av disse postene. Dersom posten «fakturert, ikke utført» er større enn bokførte kundefordringer på prosjektet, føres det overskytende som forskudd fra kunder (annen kortsiktig gjeld). Man viser således pr. kontrakt netto enten en fordring på kunden eller en gjeld til kunden. Kostnadsperiodiseringer (påløpt, ikke bokført) føres som annen kortsiktig gjeld, mens avsetninger for reklamasjonsarbeid presenteres som reklamasjonsavsetninger. Forskuddsbetalinger til leverandører føres som andre fordringer.

For kontrakter som forventes å gi netto tap i gjenværende kontraktsperiode, resultatføres tapet så snart det er identifisert. Tapsføringen skal dekke gjenværende ordinær løpetid.

Utdrag fra balansen

Omløpsmidler	2024	2023
Kontrakteiendeler	119 950 031	40 472 741
Kortsiktig gjeld		
Kontraktsforpliktelsener, inkludert i annen kortsiktig gjeld	-101 696 804	-72 946 744

Av kontraktsforpliktelsene ved utgangen av 2023 er det inntektsført kr. 406.058.297 i løpet av 2024.

Utdrag fra resultatregnskapet	2024	2023
Totalt utført produksjon på igangværende prosjekter	964 632 853	517 294 350
Påløpte kostnader på igangværende prosjekter	941 857 663	535 799 366
Inntektsført fortjeneste på igangværende prosjekter	22 775 190	-18 505 016
Fortjeneste rapporter i tidligere perioder	-18 505 016	9 788 728
Inntektsført fortjeneste i regnskapsperioden	41 280 206	-28 293 744
Øvrig informasjon om prosjekter		
Gjenværende produksjon på tapsprosjekter	45 211 198	209 347 667



DocuSign Envelope ID: 44E65789-DDB8-4A21-AB44-F045D96961BF

Note 18 Antall aksjer, aksjonærer og utdelinger

Aksjekapitalen i NORWEGIAN FISHFARMING TECHNOLOGIES AS pr. 31.12.2024 består av:

	Antall	Pålydende	Balanseført
Ordinære aksjer	1 000	99,14	99 142
Sum	1 000	1,00	99 142

Alle aksjene gir samme rettigheter i selskapet.

Norwegian Fishfarming Technologies AS hadde en aksjonær per 31.12.2024. Aksjene eies i sin helhet av Nofitech Holding AS.

NORWEGIAN FISHFARMING TECHNOLOGIES AS inngår i Netune Topco konsern. Konsernregnskap utarbeides av Neptune Topco og kan innhentes ved henvendelse til selskapets hovedkontor, Pir I 4, 7070 Trondheim.

Utbytte og konsernbidrag

Utbyttebetalinger til konsernets aksjonærer og konsernbidrag klassifiseres som gjeld iht unntak i Forskrift om forenklet IFRS. Det ble ikke utbetalt utbytte eller konsernbidrag i 2023 og 2024.

Note 19 Endringer i egenkapital

	Aksjekapital	Annen egenkapital	Sum egenkapital
Pr. 31.12.2023	99 142	-95 089 242	-94 990 100
Årets resultat		-43 800 545	-43 800 545
Pr 31.12.2024	99 142	-138 889 787	-138 790 645

Se note 27 for effektene av overgang fra N-GAAP til IFRS.

Note 20 Pantstillelser og garantiansvar

Pantstillelser

Selskapet har ikke pantesikret gjeld i eget navn, men inngår i pantstillelser ovenfor konsernselskapets lånegivere.

Sikret i panteobjekt med bokførte verdier	2024	2023
Maskiner og anlegg	210 349	227 313
Driftsløsøre, inventar og utstyr	7 577 419	10 671 306
Varelager	2 841 332	875 156
Kundefordringer	53 295 769	42 924 168
Sum	63 924 869	54 697 943

Garantier

Garantier utstedt ovenfor byggherre	296 998 013	291 683 049
-------------------------------------	-------------	-------------

I forbindelse med inngåtte entreprenørkontrakter er selskapet underlagt sedvanlige entreprenørforpliktelser med tilhørende garantistillelser. Garantiene er utstedt overfor byggherre og relaterer seg til kontraktsforpliktelser. Det er i den forbindelse inngått garantier med flere



DocuSign Envelope ID: 44E65789-DDB8-4A21-AB44-F045D96961BF

finansieringsaktører.

Selskapene i konsernet er solidarisk ansvarlig for enhver kreditt eller forpliktelse i henhold til avtalen. De norske låntakerne har pantsatt sine aksjer i datterselskapene, kundefordringer, maskiner, anlegg, varelager og motorvogner.

Note 21 Reklamasjonsavsetninger

Det foretas avsetning etter IAS 37 for reklamasjonsarbeid basert på historiske erfaringer og identifiserte risikoforhold. Selskapet foretar avsetninger for å ta høyde for forventede kostnader knyttet til reklamasjonsarbeid på entreprenørkontraktene. Avsetningen skal dekke utbedring av mangler på avsluttede prosjekter. Det gjøres avsetninger både for påløpte reklamasjonsforpliktelser og for usikre reklamasjonsforpliktelser, deriblant fremtidige kostnader til utbedring av skjulte mangler. Det avsettes løpende 3 % på alle pågående prosjekter. Avsetningen nedtrappes gradvis etter overlevering basert på gjenværende reklamasjonstid og status på kjente reklamasjonssaker. Reklamasjonsperioden er normalt fra tre til fem år.

Reklamasjonsavsetninger	2024	2023
Reklamasjonsavsetning pr. 01.01	57 943	57 943
Nye reklamasjonsavsetninger (tilgang)	14 631 576	6 473 766
Faktiske reklamasjonskostnader (forbruk)	-12 108 878	-6 473 766
Sum	2 580 641	57 943

Note 22 Finansiell risiko og kapitalforvaltning

Finansielle risikofaktorer

Selskapet er gjennom sin virksomhet eksponert for ulike typer finansiell risiko, herunder markedsrisiko (inkludert valutarisiko, prisisiko og renterisiko), kredittisiko og likviditetsrisiko. Risikostyringen ivaretas av konsernadministrasjonen, og har som mål å minimere potensielt negative effekter av uforutsigbare markedsendringer på selskapets finansielle stilling og resultat.

1. Valutarisiko

Selskapet opererer internasjonalt og er eksponert for valutarisiko i flere valutaer. Denne risikoen er særlig relevant for EUR. Valutarisiko oppstår fra fremtidige handelstransaksjoner, balanseførte eiendeler og forpliktelser. Selskapets risikostyringspolicy er en kombinasjon av å inkludere valutaklausuler i kontraktene samt foreta valutasikring av vesentlige inngåtte kontrakter i fremmed valuta (hovedsakelig ved import av varer og tjenester) for de kommende 12 måneder.

Ved utgangen av året var selskapets eksponering for valutarisiko vurdert uvesentlig da en hadde inngående og utgående kontantstrømmer i samme valuta og i sammenfallende størrelser og tid.

2. Kredittisiko

Kredittisiko er risiko for finansielle tap dersom en kunde eller motpart til en finansiell eiendel ikke klarer å oppfylle sine kontraktsmessige forpliktelser. Selskapet kredittisiko er hovedsakelig knyttet til oppgjør for fordringer, hvorav kundefordringer utgjør den største risikoen. Kredittisikoen på kundefordringene er knyttet til kundens betalingsevne, ikke betalingsviljen (prosjektrisiko).

I forkant av prosjektsignering gjennomfører selskapet en kredittvurdering av kunden for å vurdere betalingsdyktighet og redusere kredittisiko. Det utarbeides også en faktureringsplan som er tilpasset prosjektets fremdrift, og som bidrar til å minimere det faktiske utestående beløpet over tid. Dette gir selskapet bedre kontroll med likviditet og motpartsrisiko i gjennomføringen av prosjektene.



DocuSign Envelope ID: 44E65789-DDB8-4A21-AB44-F045D96961BF

3. Likviditetsrisiko

Kontantstrømprognoiser blir satt opp på konsernnivå og inkluderer selskapets prognoser. Økonomiavdelingen overvåker rullerende prognoser over konsernets likviditetskrav for å forsikre at konsernet har tilstrekkelig kontantekvivalenter til å møte driftsrelaterte forpliktelser, samtidig som det opprettholdes en tilstrekkelig fleksibilitet i form av ubenyttede forpliktete lånefasiliteter til alle tider slik at konsernet ikke bryter rammer eller spesifiserte betingelser knyttet til konsernets lånefinansiering. Slike prognoser tar hensyn til konsernets planlagte låneopptak, overholdelse av lånebetingelser, overholdelse av interne mål for balansetall og, hvis relevant, gjeldende eksterne regulatoriske eller juridiske krav.

Kapitalforvaltning

Selskapets mål vedrørende kapitalforvaltning er å trygge fortsatt drift for selskapet for å sikre avkastning for eierne og andre interessenter og å opprettholde en optimal kapitalstruktur for å redusere kapitalkostnadene. Som vanlig i bransjen overvåkes kapitalforvaltningen med utgangspunkt i konsernets gjeldsgrad. Gjeldsgraden beregnes ved at netto rentebærende gjeld deles på justert total kapital.

Netto rentebærende gjeld inkluderer all gjeld som det påløper renter på slik den er balanseført minus kontanter og kontantekvivalenter. Justert total kapital er egenkapitalen som vist i balansen, pluss netto rentebærende gjeld.

Note 23 Transaksjoner med nærstående parter

Selskapet inngår i Neptune Topco konsern, som er kontrollert av private equity foretakene Summa Equity og Longship med tilsammen 81% av selskapets aksjer. Øvrige aksjer er i hovedsak eid av ansatte, ledelse og styremedlemmer. Selskapets nærstående parter består av datterselskaper, øvrige konsernselskaper, selskapets aksjonærer, medlemmer av selskapets styre samt ledende personer i konsernet.

Selskapet har ordinært varesalg og varekjøp med selskaper i samme konsern. Disse transaksjonene er foretatt som del av den ordinære virksomhet og til markedsmessige vilkår.

Type transaksjoner	2024	2023
Kjøp av varer	40 522 320	39 324 147
Renteinntekter	808 510	1 316 167
Rentekostnader	9 971 986	3 117 566

Note 24 Hendelser etter balansedagen

Følgende hendelser er inntruffet hendelser etter balansedagen og før tidspunkt for avleggelse av regnskapet, som ville gitt vesentlige endringer i selskapsregnskapet. Ingen hendelser er vurdert til å være av en slik karakter at de ville påvirket regnskapsavleggelsen for 2024 eller grunnlaget for fortsatt drift.

Etter balansedagen er det igangsatt prosess for sekundærnotering av konsernets utestående obligasjonslån på Oslo Børs. Lånet er allerede notert på Frankfurt Stock Exchange. Noteringen på Oslo Børs er gjennomført 17.06.2025, og anses som en ikke-justerende hendelse i henhold til IAS 10 Hendelser etter rapporteringsperioden, da den ikke har påvirkning på de regnskapsførte beløpene per balansedato.

Det er det besluttet en kapitalforhøyelse i selskapet. Se nærmere beskrivelse i egen note om fortsatt drift.



DocuSign Envelope ID: 44E65789-DDB8-4A21-AB44-F045D96961BF

Note 25 Tvister relatert til ferdigstilte prosjekter

Selskapet er gjennom sin løpende virksomhet involvert i tvistesaker med byggherre og underentreprenør/leverandør relatert til tolkning og forståelse av inngåtte kontrakter. Selskapet har som mål å løse slike tvister utenfor rettsapparatet, men enkelte saker må avgjøres ved voldgift eller dom. Dette gjelder både egne krav mot kunder (tilleggskrav) og krav fra kunder mot konsernet (utbedring av mangler, erstatninger mv.), samt krav fra underentreprenør/leverandør mot konsernet (tilleggskrav) og egne krav mot underentreprenør/leverandør (utbedring av mangler, erstatninger mv.). Det gjøres grundige vurderinger av skjønnsmessige poster knyttet til kravene for å sikre en mest mulig korrekt regnskapsmessig rapportering.

For tilleggskrav og omtvistede beløp som det knytter seg stor usikkerhet til, inntektsføres det normalt ikke noe resultat før det er oppnådd enighet eller foreligger rettskraftig dom. For krav hvor det knytter seg lav usikkerhet til om konsernet vil vinne frem, men hvor usikkerheten primært er knyttet til utfallet i kroner, inntektsføres det imidlertid en andel av kravet basert på beste estimat.

Ved årsslutt var ikke selskapet involvert i tvistesaker med tvisteomfang av betydning.

Note 26 Fortsatt drift

Regnskapet er avlagt under forutsetning om fortsatt drift, jf. regnskapsprinsippene i note 1. Selskapet har per 31.12.2024 negativ egenkapital på kr. 138 790 642, og har i regnskapsåret hatt et underskudd på kr. 43 800 545. I tillegg har selskapet begrenset likviditet og kortsiktig gjeld som overstiger omløpsmidlene med kr. 206 072 829.

Likviditeten følges tett, og det er etablert rullerende likviditetsprognoser for å sikre forsvarlig styring. Selskapet har tilgang til en ubenyttet trekkfasilitet og eiermidler som kan gjøres tilgjengelig ved behov. I tillegg pågår det dialog med kunde om oppgjør av en vesentlig utestående kontraktsposisjon, som forventes å bedre likviditeten betydelig.

Etter flere år med sterk vekst har aktiviteten i 2024 vært noe lavere, noe som har påvirket omsetningen og resultatet. Til tross for krevende rammebetingelser, særlig i det norske markedet, opprettholder selskapet en stabil ordrebok og ser positivt på videre utvikling, med økende interesse for nye prosjekter i både det norske og internasjonale markedet. Selskapet har styrket sin operative gjennomføringsevne, gjennomført kostnadsreducerende tiltak og opprettholder høy leveringssikkerhet og kvalitet i gjennomførte prosjekter.

Etter balansedagen er det besluttet gjennomført en kapitalforhøyelse i Norwegian Fishfarming Technologies AS på NOK 169 millioner. Kapitalforhøyelsen er gjennomført ved motregning av konserninterne fordringer, herunder krav som er overført til selskapet som tingsinnskudd fra morselskapene. Formålet har vært å gjenopprette positiv egenkapital etter IFRS-konvertering og å rydde opp i mellomværender i konsernet som ledd i en intern restrukturering.

Basert på tiltaket mener styret at det er realistisk å sikre videre drift i minst 12 måneder fra balansedato.



DocuSign Envelope ID: 44E65789-DDB8-4A21-AB44-F045D96961BF

Note 27 Effekter av overgang til Forenklet IFRS

Denne noten redegjør for virkningen av overgangen til Forenklet IFRS på selskapets rapporterte finansielle stilling, finansielle resultater og kontantstrømmer, herunder arten og effekten av vesentlige endringer i regnskapsprinsipper fra de som ble benyttet i årsregnskapet 2023 utarbeidet under norsk GAAP.

For alle perioder frem til og med året som ble avsluttet 31. desember 2023 har selskapet utarbeidet årsregnskap i samsvar med god regnskapsskikk i Norge (NGAAP). Årsregnskapet 2024 blir det første årsregnskapet som er utarbeidet i samsvar med IFRS som godkjent av EU. Begrepet "Norwegian GAAP" eller "NGAAP" viser til norske GAAP som var i bruk før IFRS ble vedtatt. Regnskapsprinsippene som er beskrevet i note 1 er blitt anvendt i utarbeidelsen av selskapets konsernregnskap for 2024, for sammenlignbare tall for 2023 og for utarbeidelsen av IFRS åpningsbalanse pr. 1. januar 2023 som er konsernets overgangsdata for konvertering fra Norske regnskapsprinsipper (NGAAP) til IFRS.

I forbindelse med utarbeidelsen av Forenklet IFRS åpningsbalanse har konsernet foretatt noen justeringer av regnskapstall i forhold til det som er blitt rapportert tidligere i konsernets årsregnskap som var utarbeidet i henhold til NGAAP. Effekten av overgangen fra NGAAP til Forenklet IFRS på selskapets finansielle stilling, selskapets resultat og selskapets kontantstrøm er forklart nærmere i denne noten. Med forbehold om visse overgangvalg og unntak, har selskapet konsekvent anvendt regnskapsprinsippene som ble brukt i utarbeidelsen av det første årsregnskapet basert på Forenklet IFRS-opstilling for finansiell stilling per 1. januar 2023 i alle perioder som presenteres, som om disse retningslinjene alltid hadde vært trådt i kraft og benyttet av selskapet.

I samsvar med IAS 8 har konsernet identifisert og korrigert en vesentlig feil i tidligere årsregnskap. Feilen gjelder uriktig periodisering av utviklingskostnader som skulle vært aktivert som immateriell eiendel i 2022, men som i stedet ble kostnadsført direkte i resultatregnskapet.

Avstemming av overgangseffekter

RESULTATREGNSKAP	Note	2023			Forenklet IFRS
		NGAAP	Korreksjoner av feil i tidligere års regnskap	Effekt overgang til Forenklet IFRS	
DRIFTSINTEKTER					
Salgsinntekt	1, 3	583 439 275	-61 759 371	-15 510 401	506 169 503
Annen driftsinntekt		-	-	-	-
Sum driftsinntekter		583 439 275	-61 759 371	-15 510 401	506 169 503
DRIFTSKOSTNADER					
Varekostnad	1, 2	463 656 117	11 452 545	-	475 108 662
Lønnskostnader		100 226 561	-	-	100 226 561
Avskrivninger på driftsmidler og immaterielle eiendeler	4	8 790 530	503	1 854 340	10 645 373
Annen driftskostnad	2, 4	19 817 497	1 779 823	-2 095 000	19 502 320
Sum driftskostnader		592 490 705	13 232 871	-240 660	605 482 916
FINANSINTEKTER OG FINANSKOSTNADER					
Renteinntekt fra foretak i samme konsern					
Finansinntekter		6 486 291	-	-	6 486 291
Finanskostnader	2, 4	16 227 922	1 647 699	858 681	18 734 302
Netto finansposter		-9 741 631	-1 647 699	-858 681	-12 248 011
RESULTAT FØR SKATTEKOSTNAD		-18 793 061	-76 639 941	-16 128 422	-111 561 424
Skattekostnad	3	-4 134 474	-16 855 781	-3 553 256	-24 543 511
ÅRSRESULTAT		-14 658 587	-59 784 160	-12 575 166	-87 017 913

ANLEGGSMIDLER	Note	31.12.2023			Forenklet IFRS
		NGAAP	Korreksjoner av feil i tidligere års regnskap	Effekt overgang til Forenklet IFRS	
Immaterielle eiendeler					
Goodwill		-	-	-	-
Forskning og utvikling		-	-6	-	-
Konsejjoner, patenter, lisenser mv.		26 090 320	-498	-	26 089 817
Utsatt skattefordel		-	-	-	17 571 545
Sum immaterielle eiendeler		26 090 320	-504	-	43 661 362
Varige driftsmidler					
Tomter, bygninger o.a. fast eiendom		-	-	-	-
Bruksretteeiendeler	4	-	-	15 452 831	15 452 831
Maskiner og anlegg		227 313	-	-	227 313
Driftsløsøre, inventar o.a. utstyr		10 671 306	-	-	10 671 306
Sum varige driftsmidler		10 898 619	-	15 452 831	26 351 450
Finansielle anleggsmidler					
Investeringer i datterselskap		2 761 944	-	-	2 761 944
Lån til foretak i samme konsern		42 859 147	-	-	42 859 147
Andre langsiktige fordringer		541 535	-	-	13 639 970
Sum finansielle anleggsmidler		46 162 626	-	-	59 261 061
Sum anleggsmidler		83 151 565	-504	15 452 831	129 273 873



DocuSign Envelope ID: 44E65789-DDB8-4A21-AB44-F045D96961BF

OMLØPSMIDLER

Varer

Lager av varer og annen beholdning	1	20 728 289	-19 853 133	-	875 156
Sum Varer		20 728 289	-19 853 133	-	875 156

Fordringer

Kundefordringer	3	133 774 248	-90 850 080	-	44 002 927
Kontraktseiendeler	1	-	40 794 001	-321 260	40 472 741
Andre kortsiktige fordringer	2	24 302 173	-15 231 860	-	10 062 768
Konsernfordringer	2	9 663 097	-2 452 545	-	7 210 551
Sum fordringer		167 739 518	-67 740 484	-321 260	101 748 987

Bankinnskudd, kontanter og lignende		40 766 826	-1	-	40 766 825
Sum omløpsmidler		229 234 633	-87 593 618	-321 260	143 390 968

SUM EIENDELER		312 386 198	-87 594 122	15 131 571	272 664 841
----------------------	--	--------------------	--------------------	-------------------	--------------------

31.12.2023

EGENKAPITAL	Note	NGAAP	Korrekasjoner av feil i tidligere års regnskap	Effekt overgang til Forenklet IFRS	Forenklet IFRS
Innskutt egenkapital					
Aksjekapital		99 142	-	-	99 142
Overkurs		-	-	-	-
Annen innskutt egenkapital		-	-	-	-
Sum innskutt egenkapital		99 142	-	-	99 142
Opptjent egenkapital					
Annen egenkapital	1, 2, 3, 4	2 462 776	-66 141 025	-31 410 989	-95 089 245
Fond for urealiserte gevinster		-	-	-	-
Udekket tap		-	-	-	-
Sum opptjent egenkapital		2 462 776	-66 141 025	-31 410 989	-95 089 245
Sum egenkapital		2 561 918	-66 141 025	-31 410 989	-94 990 103

GJELD

Langsiktig gjeld

Utsatt skatt	1, 2, 3	7 729 082	-18 648 747	-8 865 923	-
Gjeld til kredittinstitusjoner, langsiktig		-	-	-	-
Langsiktig konserngjeld		143 504 763	1	-	143 504 763
Leieforpliktelser	4	-	-	16 070 852	16 070 852
Øvrig langsiktig gjeld		57 943	-	-	57 943
Sum annen langsiktig gjeld		161 291 788	-18 648 746	7 204 929	159 633 558

Kortsiktig gjeld

Gjeld til kredittinstitusjoner		-	-	-	-
Leverandørgjeld		78 702 541	90	-	80 351 972
Betalbar skatt		2 214 042	1	-	-
Skyldige offentlige avgifter		23 800 903	-2 003 926	-	23 815 304
Kortsiktig konserngjeld		10 689 140	-	-	10 689 140
Annen kortsiktig gjeld	2	43 125 865	-800 504	39 337 630	93 164 970
Sum kortsiktig gjeld		158 532 491	-2 804 339	39 337 630	208 021 386

Sum gjeld		309 824 279	-21 453 085	46 542 559	367 654 944
------------------	--	--------------------	--------------------	-------------------	--------------------

SUM EGENKAPITAL OG GJELD		312 386 197	-87 594 110	15 131 570	272 664 841
---------------------------------	--	--------------------	--------------------	-------------------	--------------------

01.01.2023

ANLEGGSMIDLER	Note	NGAAP	Korrekasjoner av feil i NGAAP regnskap	Effekt overgang til Forenklet IFRS	Forenklet IFRS
Immaterielle eiendeler					
Goodwill		-	-	-	-
Forskning og utvikling		-	-	-	-
Konsesjoner, patenter, lisenser mv.		12 381 861	-	-	12 381 861
Utsatt skattefordel		-	-	-	-
Sum immaterielle eiendeler		12 381 861	-	-	12 381 861

Varige driftsmidler



DocuSign Envelope ID: 44E65789-DDB8-4A21-AB44-F045D96961BF

Tomter, bygninger o.a. fast eiendom	-	-	-	-
Bruksretteiendeler	-	-	17 307 171	17 307 171
Maskiner og anlegg	107 400	-	-	107 400
Driftsløsøre, inventar o.a. utstyr	9 709 559	-	-	9 709 559
Sum varige driftsmidler	9 816 960	-	17 307 171	27 124 131

Finansielle anleggsmidler				
Investeringer i datterselskap	2 761 944	-	-	2 761 944
Lån til foretak i samme konsern	40 451 897	-	-	40 451 897
Andre langsiktige fordringer	253 098	-	-	253 098
Sum finansielle anleggsmidler	43 466 938	-	-	43 466 938
Sum anleggsmidler	65 685 759	-	17 307 171	82 972 930

OMLØPSMIDLER

Varer				
Lager av varer og annen beholdning	1	8 149 841	-8 149 841	-
Sum Varer		8 149 841	-8 149 841	-

Fordringer				
Kundefordringer		86 000 601	-	-24 148 489
Kontraktseiendeler		-	-	-
Andre kortsiktige fordringer		17 727 482	-	-
Konsernfordringer		10 671 461	-	-
Sum fordringer		114 399 544	-	-24 148 489

Bankinnskudd, kontanter og lignende		35 320 155	-	-
Sum omløpsmidler		157 869 540	-8 149 841	-24 148 489

SUM EIENDELER		223 535 299	-8 149 841	-6 841 318
----------------------	--	--------------------	-------------------	-------------------

01.01.2023

EGENKAPITAL	Note	01.01.2023			Forenklet OFRS
		NGAAP	Korreksjoner av feil i NGAAP regnskap	Effekt overgang til Forenklet IFRS	
Innskutt egenkapital					
Aksjekapital		99 142	-	-	99 142
Overkurs		-	-	-	-
Annen innskutt egenkapital		-	-	-	-
Sum innskutt egenkapital		99 142	-	-	99 142
Opptjent egenkapital					
Annen egenkapital	1	17 121 364	-6 356 876	-18 835 819	-8 071 331
Fond for urealiserte gevinster		-	-	-	-
Udekket tap		-	-	-	-
Sum opptjent egenkapital		17 121 364	-6 356 876	-18 835 819	-8 071 331
Sum egenkapital		17 220 506	-6 356 876	-18 835 819	-7 972 189

GJELD

Langsiktig gjeld					
Utsatt skatt	1	14 077 598	-1 792 965	-5 312 667	6 971 966
Gjeld til kredittinstitusjoner, langsiktig		-	-	-	-
Langsiktig konserngjeld		44 403 435	-	-	44 403 435
Leieforpliktelser		-	-	17 307 171	17 307 171
Øvrig langsiktig gjeld		1 447 009	-	-	1 447 009
Sum annen langsiktig gjeld		59 928 042	-1 792 965	11 994 504	70 129 581

Kortsiktig gjeld					
Gjeld til kredittinstitusjoner		-	-	-	-
Leverandørgjeld		43 733 740	-	-	43 733 740
Betalbar skatt		-	-	-	-
Skyldige offentlige avgifter		6 947 903	-	-	6 947 903
Kortsiktig konserngjeld		11 559 906	-	-	11 559 906
Annen kortsiktig gjeld		84 145 202	-	-	84 145 202
Sum kortsiktig gjeld		146 386 750	-	-	146 386 750

Sum gjeld		206 314 793	-1 792 965	11 994 504	216 516 332
------------------	--	--------------------	-------------------	-------------------	--------------------



DocuSign Envelope ID: 44E65789-DDB8-4A21-AB44-F045D96961BF

SUM EGENKAPITAL OG GJELD	223 535 299	-8 149 841	-6 841 315	208 544 143
---------------------------------	--------------------	-------------------	-------------------	--------------------

Overgang fra NGAAP til IFRS har ikke medført vesentlige endringer i kontantstrømoppstillingen.

Forklaring avstemming egenkapital knyttet til korreksjon av feil tidligere års regnskap

1). Det er foretatt korreksjoner på tidligere års regnskap knyttet til prosjekter og rapportert ferdigstillelsesgrad. I alt tre prosjekter er korrigerende hvor alle har fått redusert inntekt og hvor motpost er kontrakteiendel rapportert som en del av kundefordringer for to prosjekter og redusert varelager på prosjekt nummer tre. Det ble i tillegg identifisert en kontraktsmessig forpliktelse på ett av prosjektene, forpliktelsen er innregnet som varekostnad og annen kortsiktig gjeld. Korreksjonen knyttet til varelager på prosjekt nummer tre er også innregnet med effekt på inngående balanse.

	Prosjekt 1	Prosjekt 2	Prosjekt 3
Effekt på inngående balanse		-6 356 876	
Redusert inntekt	-29 957 475	-11 703 292	-20 098 604
Økt varekostnad	9 000 000		
Redusert skattekostnad	-8 570 645	-2 574 724	-4 421 693
	-30 386 830	-15 485 444	-15 676 911

2) I forbindelse med en intern gjennomgang av regnskapet for foregående år, ble det avdekket flere balanseposter som ikke hadde underliggende økonomisk verdi. Disse postene er nå korrigerende ved at tilsvarende beløp er kostnadsført i regnskapet for det aktuelle året. Korreksjonene er fordelt mellom økt varekostnad, økt annen driftskostnad og økt finanskostnad, med tilhørende redusert skattekostnad beregnet som 22% av korreksjonen.

Forklaring avstemming egenkapital knyttet til første gangs implementering IFRS.

3). Ved overgangen til IFRS er inntekter innregnet etter løpende avregning. Dette har medført en tidsforskyvning i inntektene, med tilsvarende effekt på kontraktseiendeler og/eller kontraktsforpliktelser, her presentert som en del av kortsiktig gjeld. Overgangen har og påvirket åpningsbalansen ved at egenkapitalen justeres for nettoeffekten av tidligere eller senere inntektsføring.

4). Ved overgangen til IFRS er langsiktige leieavtaler innregnet som Bruksrettigheter, den tilhørende neddiskonterte forpliktelsen er innregnet som Bruksrettigheter, forpliktelse. Leiekostnaden er videre innregnet som avskrivninger og rentekostnad, med tilhørende reduksjon i annen driftskostnad.