



ÅRSREGNSKAPET FOR REGNSKAPSÅRET 2023 - GENERELL INFORMASJON

Enheten

Organisasjonsnummer: 980 638 812
Organisasjonsform: Aksjeselskap
Foretaksnavn: MERCURIUM AS
Forretningsadresse: Svinskauveien 9
1544 VESTBY

Regnskapsår

Årsregnskapets periode: 01.01.2023 - 31.12.2023

Konsern

Morselskap i konsern: Nei

Regnskapsregler

Regler for små foretak benyttet: Ja
Benyttet ved utarbeidelsen av årsregnskapet til selskapet: Regnskapslovens alminnelige regler

Årsregnskapet fastsatt av kompetent organ

Bekreftet av representant for selskapet: Sven T. Ottesen
Dato for fastsettelse av årsregnskapet: 21.06.2024

Grunnlag for avgivelse

År 2023: Årsregnskapet er elektronisk innlevert
År 2022: Tall er hentet fra elektronisk innlevert årsregnskap fra 2023

Det er ikke krav til at årsregnskapet m.v. som sendes til Regnskapsregisteret er undertegnet. Kontrollen på at dette er utført ligger hos revisor/enhetens øverste organ. Sikkerheten ivaretas ved at innsender har rolle/rettighet for innsending av årsregnskapet via Altinn, og ved at det bekreftes at årsregnskapet er fastsatt av kompetent organ.

Brønnøysundregistrene, 03.07.2025



Resultatregnskap

Beløp i: NOK	Note	2023	2022
RESULTATREGNSKAP			
Inntekter			
Salgsinntekt		874 280	1 136 090
Annen driftsinntekt			1 500
Sum inntekter		874 280	1 137 590
Kostnader			
Varekostnad		124 550	199 451
Lønnskostnad	1	623 011	682 351
Avskrivning av driftsmidler og immaterielle eiendeler	2	33 900	27 500
Annen driftskostnad		407 920	366 528
Sum kostnader		1 189 381	1 275 830
Driftsresultat		-315 101	-138 240
Finansinntekter og finanskostnader			
Annen renteinntekt		3 334	373
Annen finansinntekt		3 645	2 557
Sum finansinntekter		6 979	2 930
Annen rentekostnad		4 641	835
Sum finanskostnader		4 641	835
Netto finans		2 338	2 094
Ordinært resultat før skattekostnad		-312 763	-136 146
Skattekostnad på resultat	3		
Ordinært resultat etter skattekostnad		-312 763	-136 146
Årsresultat		-312 763	-136 146
Årsresultat etter minoritetsinteresser		-312 763	-136 146
Totalresultat		-312 763	-136 146
Overføringer og disponeringer			



Resultatregnskap

Beløp i: NOK	Note	2023	2022
Udekket tap		-312 763	-136 146
Sum overføringer og disponeringer		-312 763	-136 146



Balanse

Beløp i: NOK	Note	2023	2022
BALANSE - EIENDELER			
Anleggsmidler			
Immaterielle eiendeler			
Varige driftsmidler			
Driftsløsøre, inventar o.a. utstyr	2	69 014	102 914
Sum varige driftsmidler		69 014	102 914
Sum anleggsmidler		69 014	102 914
Omløpsmidler			
Varer			
Fordringer			
Kundefordringer		-74 561	34 350
Andre kortsiktige fordringer		9 880	45 412
Sum fordringer		-64 681	79 763
Bankinnskudd, kontanter og lignende			
Bankinnskudd, kontanter o.l.		53 176	32 962
Sum bankinnskudd, kontanter og lignende		53 176	32 962
Sum omløpsmidler		-11 505	112 725
SUM EIENDELER		57 509	215 639
BALANSE - EGENKAPITAL OG GJELD			
Egenkapital			
Innskutt egenkapital			
Aksjekapital	4, 5	100 000	100 000
Sum innskutt egenkapital		100 000	100 000
Opptjent egenkapital			
Udekket tap	5	454 526	141 763



Balanse

Beløp i: NOK	Note	2023	2022
Sum opptjent egenkapital		-454 526	-141 763
Sum egenkapital		-354 526	-41 763
Gjeld			
Langsiktig gjeld			
Utsatt skatt	3		
Annen langsiktig gjeld			
Sum langsiktig gjeld		0	0
Kortsiktig gjeld			
Leverandørgjeld		75 284	48 251
Skyldig offentlige avgifter		48 372	129 254
Annen kortsiktig gjeld		288 379	79 897
Sum kortsiktig gjeld		412 035	257 402
Sum gjeld		412 035	257 402
SUM EGENKAPITAL OG GJELD		57 509	215 639



Brønnøysundregistrene

ÅRSREGNSKAP FOR REGNSKAPSÅRET 2023 - GENERELL INFORMASJON

Journalnummer: 2024 673074

Enheten

Organisasjonsnummer: 980 638 812
Organisasjonsform: Aksjeselskap
Foretaksnavn: MERCURIUM AS
Forretningsadresse: Svinskauveien 9
1544 VESTBY

Regnskapsår

Årsregnskapets periode: 01.01.2023 - 31.12.2023

Konsern

Morselskap i konsern: Nei

Regnskapsregler

Regler for små foretak benyttet: Ja
Benyttet ved utarbeidelsen av
årsregnskapet til selskapet: Regnskapslovens alminnelige regler

Årsregnskapet fastsatt av kompetent organ

Bekreftet av representant for selskapet: Sven T. Ottesen
Dato for fastsettelse av årsregnskapet: 21.06.2024

Revisjon

Selskapet har besluttet at årsregnskapet
ikke skal revideres: Ja
Årsregnskapet er utarbeidet av ekstern
autorisert regnskapsfører: Ja
Ekstern autorisert regnskapsfører har i
løpet av regnskapsåret bistått ved den
løpende regnskapsføringen eller utført
andre tjenester for selskapet enn å
utarbeide årsregnskapet: Ja

Grunnlag for avgivelse

År 2023: Årsregnskap er elektronisk innlevert.
År 2022: Tall er hentet fra elektronisk innlevert årsregnskap fra 2023.

Det er ikke krav til at årsregnskapet m.v. som sendes til Regnskapsregisteret er undertegnet. Kontrollen på at dette er utført ligger hos revisor/enhetens øverste organ. Sikkerheten ivaretas ved at innsender har rolle/rettighet for innsending av årsregnskapet via Altinn, og ved at det bekreftes at årsregnskapet er fastsatt av kompetent organ.

Brønnøysundregistrene, 25.07.2024

Brønnøysundregistrene
Postadresse: Postboks 900, 8910 Brønnøysund
Telefon: 75 00 75 00
E-post: firmapost@brreg.no Internett: www.brreg.no
Organisasjonsnummer: 974 760 673



Organisasjonsnr: 980 638 812
MERCURIUM AS

RESULTATREGNSKAP

Beløp i: NOK	Note	2023	2022
RESULTATREGNSKAP			
Inntekter			
Salgsinntekt		874 280	1 136 090
Annen driftsinntekt			1 500
Sum inntekter		874 280	1 137 590
Kostnader			
Varekostnad		124 550	199 451
Lønnskostnad	1	623 011	682 351
Avskrivning av driftsmidler og immaterielle eiendeler	2	33 900	27 500
Annen driftskostnad		407 920	366 528
Sum kostnader		1 189 381	1 275 830
Driftsresultat		-315 101	-138 240
Finansinntekter og finanskostnader			
Annen renteinntekt		3 334	373
Annen finansinntekt		3 645	2 557
Sum finansinntekter		6 979	2 930
Annen rentekostnad		4 641	835
Sum finanskostnader		4 641	835
Netto finans		2 338	2 094
Ordinært resultat før skattekostnad		-312 763	-136 146
Skattekostnad på resultat	3		
Ordinært resultat etter skattekostnad		-312 763	-136 146
Årsresultat		-312 763	-136 146
Årsresultat etter minoritetsinteresser		-312 763	-136 146
Totalresultat		-312 763	-136 146
Overføringer og disponeringer			
Udekket tap		-312 763	-136 146
Sum overføringer og disponeringer		-312 763	-136 146



Organisasjonsnr: 980 638 812
MERCURIUM AS

BALANSE

Beløp i: NOK	Note	2023	2022
--------------	------	------	------

BALANSE - EIENDELER

Anleggsmidler Immaterielle eiendeler

Varige driftsmidler

Driftsløsøre, inventar o. a. utstyr	2	69 014	102 914
Sum varige driftsmidler		69 014	102 914
Sum anleggsmidler		69 014	102 914

Omløpsmidler

Varer

Fordringer

Kundefordringer		-74 561	34 350
Andre kortsiktige fordringer		9 880	45 412
Sum fordringer		-64 681	79 763

Bankinnskudd, kontanter og lignende

Bankinnskudd, kontanter o. l.		53 176	32 962
Sum bankinnskudd, kontanter og lignende		53 176	32 962

Sum omløpsmidler		-11 505	112 725
------------------	--	---------	---------

SUM EIENDELER		57 509	215 639
---------------	--	--------	---------

BALANSE - EGENKAPITAL OG GJELD

Egenkapital

Innskutt egenkapital

Aksjekapital	4, 5	100 000	100 000
Sum innskutt egenkapital		100 000	100 000

Opptjent egenkapital

Udekket tap	5	454 526	141 763
Sum opptjent egenkapital		-454 526	-141 763

Sum egenkapital		-354 526	-41 763
-----------------	--	----------	---------

Gjeld

Langsiktig gjeld

Utsatt skatt	3		
--------------	---	--	--



Annen langsiktig gjeld		
Sum langsiktig gjeld	0	0
Kortsiktig gjeld		
Leverandørgjeld	75 284	48 251
Skyldig offentlige avgifter	48 372	129 254
Annen kortsiktig gjeld	288 379	79 897
Sum kortsiktig gjeld	412 035	257 402
Sum gjeld	412 035	257 402
SUM EGENKAPITAL OG GJELD	57 509	215 639



Organisasjonsnr: 980 638 812
MERCURIUM AS

NOTEOPPLYSNINGER - SELSKAP - alle poster oppgitt i hele tall

Note

1

Antall årsverk i regnskapsåret
2.00

Sum Beløp

Balanseført verdi 31.12. Varige driftsmidler Immaterielle eiend.

Konsernregnskap

Morselskapet sitt navn

Forretningskontor for morselskapet

Begrunnelse for at datterselskap er utelatt fra konsolideringen

Samlet beløp - tilknyttet selskap Årets Fjorårets

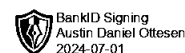
Samlet beløp - foretak i samme konsern Årets Fjorårets

Samlet beløp - foretak i samme konsern Årets Fjorårets

Samlet beløp - felles kontrollert virksomhet Årets Fjorårets

Pantstillelse Beløp

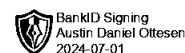
Beholdning av egne aksjer Antall Pålydende Andel av aksjek.



Årsregnskap 2023 Mercurium AS

**Resultatregnskap
Balanse
Noter til regnskapet**


Org.nr.: 980 638 812



Resultatregnskap

Mercurium AS

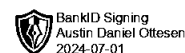
Driftsinntekter og driftskostnader	Note	2023	2022
Salgsinntekt		874 280	1 136 090
Annen driftsinntekt		0	1 500
Sum driftsinntekter		874 280	1 137 590
Varekostnad		124 550	199 451
Lønnskostnad	1	623 011	682 351
Avskrivning av driftsmidler og immaterielle eiendeler	2	33 900	27 500
Annen driftskostnad		407 920	366 528
Sum driftskostnader		1 189 381	1 275 830
Driftsresultat		-315 101	-138 240
Finansinntekter og finanskostnader			
Annen renteinntekt		3 334	373
Annen finansinntekt		3 645	2 557
Annen rentekostnad		4 641	835
Resultat av finansposter		2 338	2 094
Resultat før skattekostnad		-312 763	-136 146
Resultat		-312 763	-136 146
Årsresultat		-312 763	-136 146
Overføringer			
Overført til udekket tap		312 763	136 146
Sum overføringer		-312 763	-136 146



Balanse

Mercurium AS

Eiendeler	Note	2023	2022
Anleggsmidler			
Varige driftsmidler			
Driftsløsøre, inventar o.a. utstyr	2	69 014	102 914
Sum varige driftsmidler		69 014	102 914
Sum anleggsmidler		69 014	102 914
Omløpsmidler			
Fordringer			
Kundefordringer		-74 561	34 350
Andre kortsiktige fordringer		9 880	45 412
Sum fordringer		-64 681	79 763
Bankinnskudd, kontanter o.l.		53 176	32 962
Sum omløpsmidler		-11 505	112 725
Sum eiendeler		57 509	215 639



Balanse

Mercurium AS

Egenkapital og gjeld	Note	2023	2022
Innskutt egenkapital			
Aksjekapital	4, 5	100 000	100 000
Sum innskutt egenkapital		100 000	100 000
Opptjent egenkapital			
Udekket tap	5	-454 526	-141 763
Sum opptjent egenkapital		-454 526	-141 763
Sum egenkapital		-354 526	-41 763
Gjeld			
Kortsiktig gjeld			
Leverandørgjeld		75 284	48 251
Skyldig offentlige avgifter		48 372	129 254
Annen kortsiktig gjeld		288 379	79 897
Sum kortsiktig gjeld		412 035	257 402
Sum gjeld		412 035	257 402
Sum egenkapital og gjeld		57 509	215 639

Frogn, 21.06.2024
Styret i Mercurium AS

Austin Daniel Ottesen
styrets leder/ daglig leder



Noter til regnskapet pr 31.12.2023 Mercurium AS

Regnskapsprinsipper

Årsregnskapet er satt opp i samsvar med regnskapsloven. Det er utarbeidet etter norske regnskapsstandarder.

Driftsinntekter og kostnader

Inntektsføring skjer etter opptjeningsprinsippet som normalt vil være leveringstidspunktet for varer og tjenester. Kostnader medtas etter sammenstillingsprinsippet, dvs. at kostnader medtas i samme periode som tilhørende inntekter inntektsføres.

Hovedregel for vurdering og klassifisering av eiendeler og gjeld

Eiendeler bestemt til varig eie eller bruk er klassifisert som anleggsmidler. Andre eiendeler er klassifisert som omløpsmidler. Fordringer som skal tilbakebetales innen et år er uansett klassifisert som omløpsmidler. Ved klassifisering av kortsiktig og langsiktig gjeld er analoge kriterier lagt til grunn.

Anleggsmidler vurderes til anskaffelseskost, men nedskrives til virkelig verdi når verdifallet forventes ikke å være forbigående. Anleggsmidler med begrenset økonomisk levetid avskrives planmessig. Langsiktig gjeld balanseføres til nominelt mottatt beløp på etableringstidspunktet.

Omløpsmidler vurderes til laveste av anskaffelseskost og virkelig verdi. Kortsiktig gjeld balanseføres til nominelt mottatt beløp på etableringstidspunktet.

Enkelte poster er vurdert etter andre regler. Postene det gjelder vil være blant de postene som omhandles nedenfor.

Varige driftsmidler

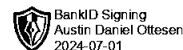
Varige driftsmidler avskrives over forventet økonomisk levetid. Avskrivningene er som hovedregel fordelt lineært over antatt økonomisk levetid.

Fordringer

Kundefordringer og andre fordringer oppføres til pålydende etter fradrag for avsetning til forventet tap. Avsetning til tap gjøres på grunnlag av en individuell vurdering av de enkelte fordringene. I tillegg gjøres det for øvrige kundefordringer en uspesifisert avsetning for å dekke antatt tap.

Skatt

Skattekostnaden i resultatregnskapet omfatter både periodens betalbare skatt og endring i utsatt skatt. Utsatt skatt er beregnet med 22 % på grunnlag av de midlertidige forskjeller som eksisterer mellom regnskapsmessige og skattemessige verdier, samt ligningsmessig underskudd til fremføring ved utgangen av regnskapsåret. Skatteøkende og skattereduserende midlertidige forskjeller som reverserer eller kan reversere i samme periode er utlignet og nettoført.



Noter til regnskapet pr 31.12.2023 Mercurium AS

Note 1 Lønnskostnader, antall ansatte, godtgjørelser, lån til ansatte m.m.

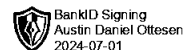
Lønnskostnader	2023	2022
Lønninger	516 521	589 917
Arbeidsgiveravgift	74 294	83 178
Pensjonskostnader	10 390	4 092
Andre ytelser	21 806	5 163
Sum	623 011	682 351

Gjennomsnittlig antall ansatte er 2

Selskapet har plikt til å ha obligatorisk tjenestepensjon og har tegnet en tilfredsstillende forsikring.

Note 2 Anleggsmidler

	Driftsløsøre, inventar ol.	Sum
Anskaffelseskost pr. 01.01.23	135 914	135 914
= Anskaffelseskost 31.12.23	135 914	135 914
Akkumulerte avskrivninger 31.12.23	66 900	66 900
= Bokført verdi 31.12.23	69 014	69 014
Årets ordinære avskrivninger	33 900	33 900
Økonomisk levetid	0-5 år	



Noter til regnskapet pr 31.12.2023 Mercurium AS

Note 3 Skatt

Årets skattekostnad	2023	2022
Resultatført skatt på ordinært resultat:		
Betalbar skatt	0	0
Endring i utsatt skattefordel	0	0
Skattekostnad ordinært resultat	0	0
Skattepliktig inntekt:		
Resultat før skatt	-312 763	-136 146
Permanente forskjeller	0	0
Endring i midlertidige forskjeller	8 881	-9 742
Skattepliktig inntekt	-303 882	-145 888
Betalbar skatt i balansen:		
Betalbar skatt på årets resultat	0	0
Sum betalbar skatt i balansen	0	0

Skatteeffekten av midlertidige forskjeller og underskudd til fremføring som har gitt opphav til utsatt skatt og utsatte skattefordeler, spesifisert på typer av midlertidige forskjeller

	2023	2022	Endring
Varige driftsmidler	10 636	19 516	8 881
Sum	10 636	19 516	8 881
Akkumulert fremførbart underskudd	-480 203	-176 320	303 882
Inngår ikke i beregningen av utsatt skatt	469 567	156 804	-312 763
Utsatt skattefordel (22 %)	0	0	0

I henhold til God regnskapsskikk for små foretak balanseføres ikke utsatt skattefordel.

Note 4 Aksjonærtabell


Aksjekapitalen i Mercurium AS pr. 31.12. 2023 består av følgende aksjeklasser:

	Antall	Pålydende	Bokført
Ordinære-aksjer	100	1 000,00	100 000,00
Sum	100	1 000,00	100 000,00

Eierstruktur

De største aksjonærene i % pr. 31.12 var:

	Ordinære	Eierandel
Austin Daniel Ottesen, styrets leder/daglig leder	100	100,0
Totalt antall aksjer	100	100,0



Noter til regnskapet pr 31.12.2023
Mercurium AS

Note 5 Egenkapital

	Aksjekapital	Udekket tap	Sum
Egenkapital 01.01.2023	100 000	-141 763	-41 763
Årets resultat		-312 763	-312 763
Egenkapital 31.12.2023	100 000	-454 526	-354 526