



ÅRSREGNSKAPET FOR REGNSKAPSÅRET 2022 - GENERELL INFORMASJON

Enheten

Organisasjonsnummer: 997 612 965
Organisasjonsform: Norskreg. utenlandsk foretak
Foretaksnavn: WEBAD MARKETING
Forretningsadresse: Tytebærbrekko 99
5354 STRAUME

Regnskapsår

Årsregnskapets periode: 01.01.2022 - 31.12.2022

Konsern

Morselskap i konsern: Nei

Regnskapsregler

Regler for små foretak benyttet: Ja
Benyttet ved utarbeidelsen av årsregnskapet til selskapet: Regnskapslovens alminnelige regler

Årsregnskapet fastsatt av kompetent organ

Bekreftet av representant for selskapet: Asbjørn Guttorm Myklebust
Dato for fastsettelse av årsregnskapet: 24.05.2023

Grunnlag for avgivelse

År 2022: Årsregnskapet er elektronisk innlevert
År 2021: Tall er hentet fra elektronisk innlevert årsregnskap fra 2022

Det er ikke krav til at årsregnskapet m.v. som sendes til Regnskapsregisteret er undertegnet. Kontrollen på at dette er utført ligger hos revisor/enhetens øverste organ. Sikkerheten ivaretas ved at innsender har rolle/rettighet for innsending av årsregnskapet via Altinn, og ved at det bekreftes at årsregnskapet er fastsatt av kompetent organ.

Brønnøysundregistrene, 11.06.2024



Resultatregnskap

Beløp i: NOK	Note	2022	2021
RESULTATREGNSKAP			
Inntekter			
Salgsinntekt		1 480 983	2 232 118
Sum inntekter		1 480 983	2 232 118
Kostnader			
Varekostnad		746 512	256 190
Lønnskostnad	1, 2	411 475	10 902
Annen driftskostnad		627 886	1 113 788
Sum kostnader		1 785 873	1 380 880
Driftsresultat		-304 890	851 238
Finansinntekter og finanskostnader			
Annen renteinntekt		10 656	26 210
Annen finansinntekt		15 017	-75
Sum finansinntekter		25 673	26 135
Annen rentekostnad		0	165
Annen finanskostnad		17 017	1 451
Sum finanskostnader		17 017	1 616
Netto finans		8 656	24 520
Ordinært resultat før skattekostnad		-296 234	875 758
Skattekostnad	3, 4	-8 278	196 572
Ordinært resultat etter skattekostnad		-287 956	679 185
Årsresultat		-287 956	679 186
Overføringer og disponeringer			
Annen egenkapital		-287 956	679 186
Sum overføringer og disponeringer		-287 956	679 186



Balanse

Beløp i: NOK	Note	2022	2021
BALANSE - EIENDELER			
Anleggsmidler			
Immaterielle eiendeler			
Utsatt skattefordel	3, 4	0	0
Sum immaterielle eiendeler		0	0
Finansielle anleggsmidler			
Investeringer i aksjer og andeler		2 185 457	2 185 457
Andre langsiktige fordringer	5	0	0
Sum finansielle anleggsmidler		2 185 457	2 185 457
Sum anleggsmidler		2 185 457	2 185 457
Omløpsmidler			
Varer			
Varer		451 020	573 905
Sum varer		451 020	573 905
Fordringer			
Kundefordringer		63 240	112 046
Andre kortsiktige fordringer	5	2 863	202 559
Sum fordringer		66 103	314 605
Bankinnskudd, kontanter og lignende			
Bankinnskudd, kontanter og lignende		43 323	182 719
Sum bankinnskudd, kontanter og lignende		43 323	182 719
Sum omløpsmidler		560 446	1 071 229
SUM EIENDELER		2 745 903	3 256 686

BALANSE - EGENKAPITAL OG GJELD

Egenkapital

Innskutt egenkapital



Balanse

Beløp i: NOK	Note	2022	2021
Opptjent egenkapital			
Annen egenkapital		2 453 841	2 998 307
Sum opptjent egenkapital		2 453 841	2 998 307
Sum egenkapital		2 453 841	2 998 307
Gjeld			
Langsiktig gjeld			
Utsatt skatt	3, 4	0	148
Sum avsetninger for forpliktelser		0	148
Annen langsiktig gjeld			
Sum langsiktig gjeld		0	148
Kortsiktig gjeld			
Leverandørgjeld		2 254	53 569
Betalbar skatt	3, 4	0	190 720
Skyldige offentlige avgifter		96 572	5 542
Annen kortsiktig gjeld		193 235	8 400
Sum kortsiktig gjeld		292 061	258 231
Sum gjeld		292 061	258 379
SUM EGENKAPITAL OG GJELD		2 745 902	3 256 686



Brønnøysundregistrene

ÅRSREGNSKAP FOR REGNSKAPSÅRET 2022 - GENERELL INFORMASJON

Journalnummer: 2023 433411

Enheten

Organisasjonsnummer: 997 612 965
Organisasjonsform: Norskreg. utenlandsk foretak
Foretaksnavn: WEBAD MARKETING
Forretningsadresse: Tytebærbrekko 99
5354 STRAUME

Regnskapsår

Årsregnskapets periode: 01.01.2022 - 31.12.2022

Konsern

Morselskap i konsern: Nei

Regnskapsregler

Regler for små foretak benyttet: Ja
Benyttet ved utarbeidelsen av
årsregnskapet til selskapet: Regnskapslovens alminnelige regler

Årsregnskapet fastsatt av kompetent organ

Bekreftet av representant for selskapet: Asbjørn Guttorm Myklebust
Dato for fastsettelse av årsregnskapet: 24.05.2023

Grunnlag for avgivelse

År 2022: Årsregnskap er elektronisk innlevert.
År 2021: Tall er hentet fra elektronisk innlevert årsregnskap fra 2022.

Det er ikke krav til at årsregnskapet m.v. som sendes til Regnskapsregisteret er undertegnet. Kontrollen på at dette er utført ligger hos revisor/enhetens øverste organ. Sikkerheten ivaretas ved at innsender har rolle/rettighet for innsending av årsregnskapet via Altinn, og ved at det bekreftes at årsregnskapet er fastsatt av kompetent organ.

Brønnøysundregistrene, 08.06.2023



Organisasjonsnr: 997 612 965
WEBAD MARKETING

RESULTATREGNSKAP

Beløp i: NOK	Note	2022	2021
RESULTATREGNSKAP			
Inntekter			
Salgsinntekt		1 480 983	2 232 118
Sum inntekter		1 480 983	2 232 118
Kostnader			
Varekostnad		746 512	256 190
Lønnskostnad	1, 2	411 475	10 902
Annen driftskostnad		627 886	1 113 788
Sum kostnader		1 785 873	1 380 880
Driftsresultat		-304 890	851 238
Finansinntekter og finanskostnader			
Annen renteinntekt		10 656	26 210
Annen finansinntekt		15 017	-75
Sum finansinntekter		25 673	26 135
Annen rentekostnad		0	165
Annen finanskostnad		17 017	1 451
Sum finanskostnader		17 017	1 616
Netto finans		8 656	24 520
Ordinært resultat før skattekostnad			
Skattekostnad	3, 4	-296 234	875 758
Ordinært resultat etter skattekostnad		-8 278	196 572
Årsresultat		-287 956	679 185
Overføringer og disponeringer			
Annen egenkapital		-287 956	679 186
Sum overføringer og disponeringer		-287 956	679 186



Organisasjonsnr: 997 612 965
WEBAD MARKETING

BALANSE

Beløp i: NOK	Note	2022	2021
BALANSE - EIENDELER			
Anleggsmidler			
Immaterielle eiendeler			
Utsatt skattefordel	3, 4	0	0
Sum immaterielle eiendeler		0	0
Finansielle anleggsmidler			
Investeringer i aksjer og andeler		2 185 457	2 185 457
Andre langsiktige fordringer	5	0	0
Sum finansielle anleggsmidler		2 185 457	2 185 457
Sum anleggsmidler		2 185 457	2 185 457
Omløpsmidler			
Varer			
Varer		451 020	573 905
Sum varer		451 020	573 905
Fordringer			
Kundefordringer		63 240	112 046
Andre kortsiktige fordringer	5	2 863	202 559
Sum fordringer		66 103	314 605
Bankinnskudd, kontanter og lignende			
Bankinnskudd, kontanter og lignende		43 323	182 719
Sum bankinnskudd, kontanter og lignende		43 323	182 719
Sum omløpsmidler		560 446	1 071 229
SUM EIENDELER		2 745 903	3 256 686
BALANSE - EGENKAPITAL OG GJELD			
Egenkapital			
Innskutt egenkapital			
Opptjent egenkapital			
Annen egenkapital		2 453 841	2 998 307
Sum opptjent egenkapital		2 453 841	2 998 307



Sum egenkapital		2 453 841	2 998 307
Gjeld			
Langsiktig gjeld			
Utsatt skatt	3, 4	0	148
Sum avsetninger for forpliktelse		0	148
Annen langsiktig gjeld			
Sum langsiktig gjeld		0	148
Kortsiktig gjeld			
Leverandørgjeld		2 254	53 569
Betalbar skatt	3, 4	0	190 720
Skyldige offentlige avgifter		96 572	5 542
Annen kortsiktig gjeld		193 235	8 400
Sum kortsiktig gjeld		292 061	258 231
Sum gjeld		292 061	258 379
SUM EGENKAPITAL OG GJELD		2 745 902	3 256 686



Organisasjonsnr: 997 612 965
WEBAD MARKETING

NOTEOPPLYSNINGER - SELSKAP - alle poster oppgitt i hele tall

Note

Regnskapsprinsipper

Årsregnskapet er satt opp i samsvar med regnskapsloven og god regnskapsskikk for små foretak. Salgsinntekter Inntektsføring ved salg av varer skjer på leveringstidspunktet. Tjenester inntektsføres etter hvert som de leveres. Klassifisering og vurdering av balanseposter Anleggsmidler er eiendeler bestemt til varig eie eller bruk. Eiendeler som er knyttet til varekretsløpet er klassifisert som omløpsmidler. Fordringer klassifiseres som omløpsmidler hvis de forfaller til betaling innen ett år etter transaksjonsdagen. Tilsvarende klassifiseres gjeld som kortsiktig hvis gjelden forfaller til betaling innen ett år. Langsiktig gjeld er gjeld som forfaller senere enn ett år etter transaksjonsdagen. Første års avdrag på langsiktige fordringer og langsiktig gjeld klassifiseres likevel ikke som omløpsmiddel og kortsiktig gjeld. Omløpsmidler vurderes til laveste av anskaffelseskost og virkelig verdi. Kortsiktig gjeld balanseføres til nominelt beløp på etableringstidspunktet. Anleggsmidler vurderes til anskaffelseskost. Varige anleggsmidler avskrives etter en fornuftig avskrivningsplan. Anleggsmidlene nedskrives til virkelig verdi ved verdifall som ikke forventes å være forbigående. Langsiktig gjeld med unntak av andre avsetninger balanseføres til nominelt beløp på etableringstidspunktet. Fordringer Kundefordringer og andre fordringer er oppført i balansen til pålydende etter fradrag for avsetning til forventet tap. Avsetning til tap gjøres på grunnlag av individuelle vurderinger av de enkelte fordringene. I tillegg gjøres det for øvrige kundefordringer en uspesifisert avsetning for å dekke antatt tap. Varebeholdninger Lager av innkjøpte varer er verdsatt til laveste av anskaffelseskost etter FIFO-prinsippet og virkelig verdi. Egentilvirkede ferdigvarer og varer under tilvirkning er vurdert til variabel tilvirkningskost. For råvarer er gjenanskaffelseskost vurdert som tilnærming til virkelig verdi. Det foretas nedskrivning for påregnelig ukurans. Varige driftsmidler Varige driftsmidler balanseføres og avskrives over driftsmidlenes levetid dersom de har antatt levetid over 3 år og har en kostpris som overstiger kr 15 000. Direkte vedlikehold av driftsmidler kostnadsføres løpende under driftskostnader, mens påkostninger eller forbedringer tillegges driftsmidlets kostpris og avskrives i takt med driftsmidlet. Skatt Skattekostnaden i resultatregnskapet omfatter både periodens betalbare skatt og endring i utsatt skatt. Utsatt skatt er beregnet med 22% på grunnlag av de midlertidige forskjeller som eksisterer mellom regnskapsmessige og skattemessige verdier, samt skattemessig underskudd til fremføring ved utgangen av regnskapsåret. Skatteøkende og skattereduserende midlertidige forskjeller som reverserer eller kan reversere i samme periode er fastsatt og skattevirkningen er beregnet på nettogrunnlaget.

Note

1

Antall årsverk i regnskapsåret

1.00

Note

2



Spesifisering av resultatregnskapet

Lønnskostnader

<u>Lønn</u>	<u>Årets</u>	<u>Fjorårets</u>
	351015.00	0.00
<u>Folketrygdavgift</u>	<u>Årets</u>	<u>Fjorårets</u>
	51069.00	1784.00
<u>Andre ytelser</u>	<u>Årets</u>	<u>Fjorårets</u>
	9391.00	9118.00
<u>Sum lønnskostnader</u>	<u>Årets</u>	<u>Fjorårets</u>
	411475.00	10902.00

Note

Ekstraordinære inntekter og kostnader

<u>Sum</u>	<u>Beløp</u>
<u>Balanseført verdi 31.12.</u>	<u>Varige driftsmidler Immaterielle eiend.</u>

Konsernregnskap

Morselskapet sitt navn

Forretningskontor for morselskapet

Begrunnelse for at datterselskap er utelatt fra konsolideringen

Konsern, tilknyttet selskap m.v. - fordringer og gjeld

Fordringer

<u>Samlet beløp - tilknyttet selskap</u>	<u>Årets</u>	<u>Fjorårets</u>
<u>Samlet beløp - foretak i samme konsern</u>	<u>Årets</u>	<u>Fjorårets</u>
<u>Samlet beløp - foretak i samme konsern</u>	<u>Årets</u>	<u>Fjorårets</u>
<u>Samlet beløp - felles kontrollert virksomhet</u>	<u>Årets</u>	<u>Fjorårets</u>



Pantstillelse Beløp

Beholdning av egne aksjer Antall Pålydende Andel av aksjek.

Note
5

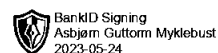
Lån og sikkerhetsstillelse til medlemmer

Er det gitt lån eller sikkerhetsstillelse til ledende personer: Nei

Opplysninger om:

Medlemmer av:

Mer om lån og sikkerhetsstillelse



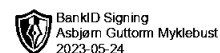
Årsregnskap for
WEBAD MARKETING

997 612 965

Regnskapsår
01.01.2022 - 31.12.2022



WEBAD MARKETING
997 612 965

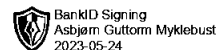


Resultatregnskap

	Note	2022	2021
Driftsinntekter			
Salgsinntekt		1 480 983	2 232 118
Sum driftsinntekter		1 480 983	2 232 118
Driftskostnader			
Varekostnad		-746 512	-256 190
Lønnskostnad	1, 2	-411 475	-10 902
Annen driftskostnad		-627 886	-1 113 788
Sum driftskostnader		-1 785 873	-1 380 880
Driftsresultat		-304 890	851 238
Finansinntekter			
Annen renteinntekt		10 656	26 210
Annen finansinntekt		15 017	-75
Sum finansinntekter		25 673	26 135
Finanskostnader			
Annen rentekostnad		0	-165
Annen finanskostnad		-17 017	-1 451
Sum finanskostnader		-17 017	-1 615
Netto finans		8 656	24 520
Resultat før skattekostnad		-296 234	875 758
Skattekostnad	3, 4	8 278	-196 572
Årsresultat		-287 956	679 186
Overføringer			
Annen egenkapital		-287 956	679 186
Sum overføringer		-287 956	679 186



WEBAD MARKETING
997 612 965

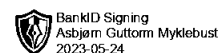


Balanse pr. 31.12

	Note	2022	2021
EIENDELER			
Anleggsmidler			
Finansielle anleggsmidler			
Investeringer i aksjer og andeler		2 185 457	2 185 457
Sum finansielle anleggsmidler		2 185 457	2 185 457
Sum anleggsmidler		2 185 457	2 185 457
Omløpsmidler			
Varer			
Varer		451 020	573 905
Sum varer		451 020	573 905
Fordringer			
Kundefordringer		63 240	112 046
Andre kortsiktige fordringer	5	2 863	202 559
Sum fordringer		66 103	314 605
Bankinnskudd, kontanter og lignende			
Bankinnskudd, kontanter og lignende		43 323	182 719
Sum bankinnskudd, kontanter og lignende		43 323	182 719
Sum omløpsmidler		560 446	1 071 229
SUM EIENDELER		2 745 902	3 256 685



WEBAD MARKETING
997 612 965



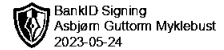
Balanse pr. 31.12

	Note	2022	2021
EGENKAPITAL OG GJELD			
Egenkapital			
Opptjent egenkapital			
Annen egenkapital		2 453 841	2 998 307
Sum opptjent egenkapital		2 453 841	2 998 307
Sum egenkapital		2 453 841	2 998 307
Gjeld			
Avsetning og forpliktelser			
Utsatt skatt	3, 4	0	148
Sum avsetning og forpliktelser		0	148
Kortsiktig gjeld			
Leverandørgjeld		2 254	53 569
Betalbar skatt	3, 4	0	190 720
Skyldige offentlige avgifter		96 572	5 542
Annen kortsiktig gjeld		193 235	8 400
Sum kortsiktig gjeld		292 061	258 231
Sum gjeld		292 061	258 379
SUM EGENKAPITAL OG GJELD		2 745 902	3 256 685

Asbjørn Guttorm Myklebust
styrets leder



WEBAD MARKETING
997 612 965



Noter

Regnskapsprinsipper

Årsregnskapet er satt opp i samsvar med regnskapsloven og god regnskapsskikk for små foretak.

Salgsinntekter

Inntektsføring ved salg av varer skjer på leveringstidspunktet. Tjenester inntektsføres etter hvert som de leveres.

Klassifisering og vurdering av balanseposter

Anleggsmidler er eiendeler bestemt til varig eie eller bruk. Eiendeler som er knyttet til varekretsløpet er klassifisert som omløpsmidler. Fordringer klassifiseres som omløpsmidler hvis de forfaller til betaling innen ett år etter transaksjonsdagen. Tilsvarende klassifiseres gjeld som kortsiktig hvis gjelden forfaller til betaling innen ett år. Langsiktig gjeld er gjeld som forfaller senere enn ett år etter transaksjonsdagen. Første års avdrag på langsiktige fordringer og langsiktig gjeld klassifiseres likevel ikke som omløpsmiddel og kortsiktig gjeld.

Omløpsmidler vurderes til laveste av anskaffelseskost og virkelig verdi. Kortsiktig gjeld balanseføres til nominelt beløp på etableringstidspunktet.

Anleggsmidler vurderes til anskaffelseskost. Varige anleggsmidler avskrives etter en fornuftig avskrivningsplan. Anleggsmidlene nedskrives til virkelig verdi ved verdifall som ikke forventes å være forbigående. Langsiktig gjeld med unntak av andre avsetninger balanseføres til nominelt beløp på etableringstidspunktet.

Fordringer

Kundefordringer og andre fordringer er oppført i balansen til pålydende etter fradrag for avsetning til forventet tap. Avsetning til tap gjøres på grunnlag av individuelle vurderinger av de enkelte fordringene. I tillegg gjøres det for øvrige kundefordringer en uspesifisert avsetning for å dekke antatt tap.

Varebeholdninger

Lager av innkjøpte varer er verdsatt til laveste av anskaffelseskost etter FIFO- prinsippet og virkelig verdi. Egentilvirkede ferdigvarer og varer under tilvirkning er vurdert til variabel tilvirkningskost. For råvarer er gjenanskaffelseskost vurdert som tilnærming til virkelig verdi. Det foretas nedskrivning for påregnelig ukurans.

Varige driftsmidler

Varige driftsmidler balanseføres og avskrives over driftsmidlenes levetid dersom de har antatt levetid over 3 år og har en kostpris som overstiger kr 15 000. Direkte vedlikehold av driftsmidler kostnadsføres løpende under driftskostnader, mens påkostninger eller forbedringer tillegges driftsmidlets kostpris og avskrives i takt med driftsmidlet.

Skatt

Skattekostnaden i resultatregnskapet omfatter både periodens betalbare skatt og endring i utsatt skatt. Utsatt skatt er beregnet med 22% på grunnlag av de midlertidige forskjeller som eksisterer mellom regnskapsmessige og skattemessige verdier, samt skattemessig underskudd til fremføring ved utgangen av regnskapsåret. Skatteøkende og skattereduserende midlertidige forskjeller som reverserer eller kan reversere i samme periode er fastsatt og skattevirkningen er beregnet på nettogrunnlaget.

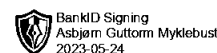
Note 1 - Antall årsverk

Antall årsverk sysselsatt i regnskapsåret:

1



WEBAD MARKETING
997 612 965



Note 2 - Lønnskostnader

Spesifikasjon av lønnskostnader	2022	2021
Lønn	351 015	0
Arbeidsgiveravgift	51 069	1 784
Pensjonskostnader	0	0
Andre relaterte ytelser	9 391	9 118
Sum	411 475	10 902

Note 3 - Spesifisering av skatt

Skattekostnad	2022	2021
Betalbar skatt på alminnelig inntekt	-8 130	222 966
=/- Endringer i utsatt skattefordel	-148	0
Skattekostnad	-8 278	222 966

Skattepliktig inntekt	2022	2021
Resultat før skatt	-296 234	875 758
Permanente forskjeller	16 988	0
+/- Endring i midlertidige forskjeller	435 495	137 722
Skattepliktig inntekt	156 249	1 013 480

Betalbar skatt i balansen	2022	2021
Betalbar skatt på årets resultat	0	222 966
Sum betalbar skatt i balansen	0	222 966

Note 4 - Midlertidige forskjeller - utsatt skatt/skattefordel

Utsatt skatt/utsatt skattefordel i balansen avsettes på grunnlag av forskjeller mellom regnskapsmessige og skattemessige verdier i henhold til norsk regnskapsstandard for skatt. Midlertidige skatteøkende og skattereduserende forskjeller som kan utlignes er nettopført.

Midlertidige forskjeller knyttet til:	01.01.2022	31.12.2022	Endring
Omløpsmidler	0	688	-688
Fremførbart underskudd	0	-279 934	279 934
Netto forskjeller	0	-279 246	279 246
Skattereduserende forskjeller som ikke kan utlignes	0	279 246	-279 246
Sum midlertidige forskjeller som påvirker betalbar skatt	0	0	0
Utsatt skatt 31.12.2022 basert på 22 %	148	0	148

Note 5 - Lån og sikkerhetsstillelse til ledende personer, aksjeeiere med videre

Det er ikke gitt lån eller sikkerhetsstillelse til medlemmer av styrende organer.