



ÅRSREGNSKAPET FOR REGNSKAPSÅRET 2020 - GENERELL INFORMASJON

Enheten

Organisasjonsnummer: 895 653 772
Organisasjonsform: Aksjeselskap
Foretaksnavn: ROCKS OF NORWAY AS
Forretningsadresse: Nordre Kullerød 25
3241 SANDEFJORD

Regnskapsår

Årsregnskapets periode: 01.01.2020 - 31.12.2020

Konsern

Morselskap i konsern: Nei

Regnskapsregler

Regler for små foretak benyttet: Ja
Benyttet ved utarbeidelsen av årsregnskapet til selskapet: Regnskapslovens alminnelige regler

Årsregnskapet fastsatt av kompetent organ

Bekreftet av representant for selskapet: Torger Lingelem
Dato for fastsettelse av årsregnskapet: 30.08.2021

Grunnlag for avgivelse

År 2020: Årsregnskapet er elektronisk innlevert
År 2019: Tall er hentet fra elektronisk innlevert årsregnskap fra 2020

Det er ikke krav til at årsregnskapet m.v. som sendes til Regnskapsregisteret er undertegnet. Kontrollen på at dette er utført ligger hos revisor/enhetens øverste organ. Sikkerheten ivaretas ved at innsender har rolle/rettighet for innsending av årsregnskapet via Altinn, og ved at det bekreftes at årsregnskapet er fastsatt av kompetent organ.

Brønnøysundregistrene, 29.05.2022



Resultatregnskap

Beløp i: NOK	Note	2020	2019
RESULTATREGNSKAP			
Inntekter			
Salgsinntekt	1	20 706 448	20 627 424
Annen driftsinntekt		358 000	180 500
Sum inntekter		21 064 448	20 807 924
Kostnader			
Endring i beholdning av varer under tilvirkning og ferdig tilvirkede varer		203 532	-1 824 816
Varekostnad	1	4 352 819	6 914 153
Lønnskostnader	2, 6	6 670 988	5 794 087
Avskrivning på varige driftsmidler	3	854 588	965 621
Annen driftskostnad	2, 6, 8	8 552 921	9 487 350
Sum kostnader		20 634 849	21 336 395
Driftsresultat		429 600	-528 472
Finansinntekter og finanskostnader			
Annen renteinntekt			3 820
Annen finansinntekt		5 551	3 600
Sum finansinntekter		5 551	7 420
Annen rentekostnad		110 828	94 501
Sum finanskostnader		110 828	94 501
Netto finans		-105 276	-87 081
Ordinært resultat før skattekostnad		324 323	-615 553
Skattekostnad på ordinært resultat	5		-35 847
Ordinært resultat etter skattekostnad		324 323	-579 705
Årsresultat		324 323	-579 705
Årsresultat etter minoritetsinteresser		324 323	-579 705
Totalresultat		324 323	-579 705



Resultatregnskap

Beløp i: NOK	Note	2020	2019
Overføringer og disponeringer			
Udekket tap	4		
Avsatt til annen egenkapital	4		
Overført fra / avsatt til annen egenkapital	4	324 323	-579 705
Sum overføringer og disponeringer		324 323	-579 705



Balanse

Beløp i: NOK	Note	2020	2019
BALANSE - EIENDELER			
Anleggsmidler			
Immaterielle eiendeler			
Utsatt skattefordel	5		
Varige driftsmidler			
Anlegg og brakker	1, 3, 10	3 538 792	1 767 030
Maskiner og utstyr	1, 3, 10	1 860 065	1 378 154
Driftsløsøre, transportmidler o.l.	1, 3		
Sum varige driftsmidler		5 398 857	3 145 184
Finansielle anleggsmidler			
Andre langsiktige fordringer		537 173	986 799
Sum finansielle anleggsmidler		537 173	986 799
Sum anleggsmidler		5 936 030	4 131 983
Omløpsmidler			
Varer			
Sum varer	1, 10	4 241 985	4 336 314
Fordringer			
Kundefordringer	1, 10	662 490	716 624
Andre kortsiktige fordringer		504 187	574 692
Sum fordringer		1 166 677	1 291 316
Bankinnskudd, kontanter og lignende			
Bankinnskudd, kontanter o.l.	7	386 060	202 495
Sum bankinnskudd, kontanter og lignende		386 060	202 495
Sum omløpsmidler		5 794 721	5 830 125
SUM EIENDELER		11 730 751	9 962 108



Balanse

Beløp i: NOK	Note	2020	2019
BALANSE - EGENKAPITAL OG GJELD			
Egenkapital			
Innskutt egenkapital			
Aksjekapital	4	5 627 800	2 427 800
Overkurs	4		
Sum innskutt egenkapital		5 627 800	2 427 800
Opptjent egenkapital			
Annen egenkapital	4	1 947 761	1 623 437
Udekket tap	4		
Sum opptjent egenkapital		1 947 761	1 623 437
Sum egenkapital		7 575 561	4 051 237
Gjeld			
Langsiktig gjeld			
Utsatt skatt	1, 5		
Annen langsiktig gjeld			
Gjeld til kredittinstitusjoner	10	1 706 500	475 000
Øvrig langsiktig gjeld	9		
Sum annen langsiktig gjeld		1 706 500	475 000
Sum langsiktig gjeld		1 706 500	475 000
Kortsiktig gjeld			
Gjeld til kredittinstitusjoner	10		2 202 122
Leverandørgjeld		1 010 860	1 488 045
Betalbar skatt	5		
Skyldige offentlige avgifter		666 602	410 902
Annen kortsiktig gjeld	9	771 229	1 334 802
Sum kortsiktig gjeld		2 448 690	5 435 871
Sum gjeld		4 155 190	5 910 871
SUM EGENKAPITAL OG GJELD		11 730 751	9 962 108



Brønnøysundregistrene

ÅRSREGNSKAP FOR REGNSKAPSÅRET 2020 - GENERELL INFORMASJON

Journalnummer: 2021 837356

Enheten

Organisasjonsnummer: 895 653 772
Organisasjonsform: Aksjeselskap
Foretaksnavn: ROCKS OF NORWAY AS
Forretningsadresse: Nordre Kullerød 25
3241 SANDEFJORD

Regnskapsår

Årsregnskapets periode: 01.01.2020 - 31.12.2020

Konsern

Morselskap i konsern: Nei

Regnskapsregler

Regler for små foretak benyttet: Ja
Benyttet ved utarbeidelsen av
årsregnskapet til selskapet: Regnskapslovens alminnelige regler

Årsregnskapet fastsatt av kompetent organ

Bekreftet av representant for selskapet: Torger Lingelem
Dato for fastsettelse av årsregnskapet: 30.08.2021

Grunnlag for avgivelse

År 2020: Årsregnskap er elektronisk innlevert.
År 2019: Tall er hentet fra elektronisk innlevert årsregnskap fra 2020.

Det er ikke krav til at årsregnskapet m.v. som sendes til Regnskapsregisteret er undertegnet. Kontrollen på at dette er utført ligger hos revisor/enhetens øverste organ. Sikkerheten ivaretas ved at innsender har rolle/rettighet for innsending av årsregnskapet via Altinn, og ved at det bekreftes at årsregnskapet er fastsatt av kompetent organ.

Brønnøysundregistrene, 20.10.2021



Organisasjonsnr: 895 653 772
ROCKS OF NORWAY AS

RESULTATREGNSKAP

Beløp i: NOK	Note	2020	2019
RESULTATREGNSKAP			
Inntekter			
Salgsinntekt	1	20 706 448	20 627 424
Annen driftsinntekt		358 000	180 500
Sum inntekter		21 064 448	20 807 924
Kostnader			
Endring i beholdning av varer under tilvirkning og ferdig tilvirkede varer		203 532	-1 824 816
Varekostnad	1	4 352 819	6 914 153
Lønnskostnader	2, 6	6 670 988	5 794 087
Avskrivning på varige driftsmidler	3	854 588	965 621
Annen driftskostnad	2, 6, 8	8 552 921	9 487 350
Sum kostnader		20 634 849	21 336 395
Driftsresultat		429 600	-528 472
Finansinntekter og finanskostnader			
Annen renteinntekt			3 820
Annen finansinntekt		5 551	3 600
Sum finansinntekter		5 551	7 420
Annen rentekostnad		110 828	94 501
Sum finanskostnader		110 828	94 501
Netto finans		-105 276	-87 081
Ordinært resultat før skattekostnad			
Skattekostnad på ordinært resultat	5		-35 847
Ordinært resultat etter skattekostnad		324 323	-579 705
Årsresultat		324 323	-579 705
Årsresultat etter minoritetsinteresser		324 323	-579 705
Totalresultat		324 323	-579 705
Overføringer og disponeringer			
Udekket tap	4		
Avsatt til annen egenkapital	4		



Overført fra / avsatt til annen egenkapital	4	324 323	-579 705
Sum overføringer og disponeringer		324 323	-579 705



Organisasjonsnr: 895 653 772
ROCKS OF NORWAY AS

BALANSE

Beløp i: NOK	Note	2020	2019
BALANSE - EIENDELER			
Anleggsmidler			
Immaterielle eiendeler			
Utsatt skattefordel	5		
Varige driftsmidler			
Anlegg og brakker	1, 3, 10	3 538 792	1 767 030
Maskiner og utstyr	1, 3, 10	1 860 065	1 378 154
Driftsløsøre, transportmidler o.l.	1, 3		
Sum varige driftsmidler		5 398 857	3 145 184
Finansielle anleggsmidler			
Andre langsiktige fordringer		537 173	986 799
Sum finansielle anleggsmidler		537 173	986 799
Sum anleggsmidler		5 936 030	4 131 983
Omløpsmidler			
Varer			
Sum varer	1, 10	4 241 985	4 336 314
Fordringer			
Kundefordringer	1, 10	662 490	716 624
Andre kortsiktige fordringer		504 187	574 692
Sum fordringer		1 166 677	1 291 316
Bankinnskudd, kontanter og lignende			
Bankinnskudd, kontanter o. l.	7	386 060	202 495
Sum bankinnskudd, kontanter og lignende		386 060	202 495
Sum omløpsmidler		5 794 721	5 830 125
SUM EIENDELER		11 730 751	9 962 108
BALANSE - EGENKAPITAL OG GJELD			
Egenkapital			
Innskutt egenkapital			
Aksjekapital	4	5 627 800	2 427 800
Overkurs	4		



Sum innskutt egenkapital		5 627 800	2 427 800
Opptjent egenkapital			
Annen egenkapital	4	1 947 761	1 623 437
Udekket tap	4		
Sum opptjent egenkapital		1 947 761	1 623 437
Sum egenkapital		7 575 561	4 051 237
Gjeld			
Langsiktig gjeld			
Utsatt skatt	1, 5		
Annen langsiktig gjeld			
Gjeld til			
kredittinstitusjoner	10	1 706 500	475 000
Øvrig langsiktig gjeld	9		
Sum annen langsiktig gjeld		1 706 500	475 000
Sum langsiktig gjeld		1 706 500	475 000
Kortsiktig gjeld			
Gjeld til			
kredittinstitusjoner	10		2 202 122
Leverandørgjeld		1 010 860	1 488 045
Betalbar skatt	5		
Skyldige offentlige avgifter		666 602	410 902
Annen kortsiktig gjeld	9	771 229	1 334 802
Sum kortsiktig gjeld		2 448 690	5 435 871
Sum gjeld		4 155 190	5 910 871
SUM EGENKAPITAL OG GJELD		11 730 751	9 962 108



Organisasjonsnr: 895 653 772
ROCKS OF NORWAY AS

NOTEOPPLYSNINGER - SELSKAP - alle poster oppgitt i hele tall

Note

Antall aksjer og aksjeeiere

<u>Aksjeklasse</u>	<u>Ant. aksjer</u>	<u>Pålydende</u>	<u>Bokført verdi</u>
Ordinære aksjer	56278.00	100.00	5627800.00

<u>Aksjeeiere - fritekst</u>	<u>Antall</u>	<u>Eierandel</u>	<u>Aksjeklasse</u>
Nordic Stone-Art Design AS	33112.00	58.84%	Ordinære aksjer
Morten Wilke Bermtsen	1600.00	2.84%	Ordinære aksjer
Magne Martinsen	3120.00	5.54%	Ordinære aksjer
Petter Lingelem	1767.00	3.14%	Ordinære aksjer
Odd Andersen	2428.00	4.31%	Ordinære aksjer
Fredhøi Invest AS	7986.00	14.19%	Ordinære aksjer
Bjørn Inge Barbru	6265.00	11.13%	Ordinære aksjer

<u>Sum</u>	<u>Sum antall</u>	<u>Sum eierandel</u>
	56278.00	100.00%

Ytelser til daglig leder

<u>Ytelser</u>	<u>Lønn</u>	<u>Pensj.forpl.</u>	<u>Andre godtgj.</u>
	929540.00	19396.00	37444.00

Note

Antall årsverk i regnskapsåret

Virksomheten har hatt følgende antall årsverk:
9.00

Note

Lån og sikkerhetsstillelse til ledende personer og aksjeeiere

Er det gitt lån eller sikkerhetsstillelse til ledende personer: Nei

Note

Konsern, tilknyttet selskap og datterselskap



Tilknyttet selskap/datterselskap

<u>Navn og adresse</u>	<u>Eierandel</u>	<u>Stemmeandel</u>	<u>Egenkapital</u>	<u>Resultat</u>
Elementi AS	0.00%	27.50%	556988.00	-95595.00



Rocks Of Norway AS

Org.nr. 895 653 772

Årsrapport 2020

- * Resultatregnskap
- * Balanse
- * Noter til regnskapet
- * Revisors beretning



Rocks Of Norway AS

Resultatregnskap

Driftsinntekter og driftskostnader	Note	2020	2019
Salgsinntekt	1	20 706 448	20 627 424
Annen driftsinntekt		358 000	180 500
Sum driftsinntekter		21 064 448	20 807 924
Varekostnad	1	4 352 819	6 914 153
End. beh. varer u.tilv. og ferdigvarer		203 532	-1 824 816
Lønnskostnader	2, 6	6 670 988	5 794 087
Avskrivning på varige driftsmidler	3	854 588	965 621
Annen driftskostnad	2, 6, 8	8 552 921	9 487 350
Sum driftskostnader		20 634 849	21 336 395
Driftsresultat		429 600	-528 472
Finansinntekter og finanskostnader			
Annen renteinntekt		0	3 820
Annen finansinntekt		5 551	3 600
Annen rentekostnad		110 828	94 501
Resultat av finansposter		-105 276	-87 081
Ordinært resultat før skattekostnad		324 323	-615 553
Skattekostnad på ordinært resultat	5	0	-35 847
Ordinært resultat		324 323	-579 705
Årsresultat		324 323	-579 705
Overføringer			
Overført fra / avsatt til annen egenkapital	4	-324 323	579 705
Sum overføringer		324 323	-579 705



Rocks Of Norway AS

Balanse

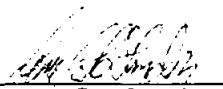
Eiendeler	Note	2020	2019
Anleggsmidler			
Varige driftsmidler			
Anlegg og brakker	1, 3, 10	3 538 792	1 767 030
Maskiner og utstyr	1, 3, 10	1 860 065	1 378 154
Sum varige driftsmidler		<u>5 398 857</u>	<u>3 145 184</u>
Finansielle driftsmidler			
Andre langsiktige fordringer		537 173	986 799
Sum finansielle anleggsmidler		<u>537 173</u>	<u>986 799</u>
Sum anleggsmidler		<u>5 936 030</u>	<u>4 131 983</u>
Omløpsmidler			
Varebeholdning	1, 10	4 241 985	4 336 314
Kundefordringer	1, 10	662 490	716 624
Andre kortsiktige fordringer		504 187	574 692
Bankinnskudd, kontanter o.l.	7	386 060	202 495
Sum omløpsmidler		<u>5 794 721</u>	<u>5 830 125</u>
Sum eiendeler		<u>11 730 751</u>	<u>9 962 108</u>




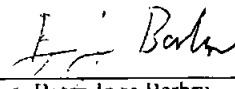
Rocks Of Norway AS

Balanse

	Note	2020	2019
Egenkapital og gjeld			
Egenkapital			
Aksjekapital	4	5 627 800	2 427 800
Annen egenkapital	4	1 947 761	1 623 437
Sum egenkapital		7 575 561	4 051 237
Gjeld			
Annen langsiktig gjeld			
Gjeld til kredittinstitusjoner	10	1 706 500	475 000
Sum annen langsiktig gjeld		1 706 500	475 000
Kortsiktig gjeld			
Gjeld til kredittinstitusjoner	10	0	2 202 122
Leverandørgjeld		1 010 860	1 488 045
Skyldige offentlige avgifter		666 602	410 902
Annen kortsiktig gjeld	9	771 229	1 334 802
Sum kortsiktig gjeld		2 448 690	5 435 871
Sum gjeld		4 155 190	5 910 871
Sum egenkapital og gjeld		11 730 751	9 962 108


Arne Cato Strandin
styreleder

Sandefjord 30.08.2021
Styret i Rocks Of Norway AS

Torger Lingelem
styremedlem/daglig leder


Bjørn Inge Barbru
styremedlem



Rocks Of Norway AS

Noter til årsregnskapet 2020

Note 1 Regnskapsprinsipper

Årsregnskapet består av resultatregnskap, balanse og noteopplysninger og er avlagt i samsvar med aksjelov, regnskapslov og norske regnskapsstandarder. Det er utarbeidet etter god regnskapsskikk for små foretak.

Driftsinntekter og kostnader

Inntektsføring skjer etter opptjeningsprinsippet som normalt vil være leveringstidspunktet for varer og tjenester. Kostnader medtas etter sammenstillingsprinsippet, dvs. at kostnader medtas i samme periode som tilhørende inntekter inntektsføres.

Hovedregel for vurdering og klassifisering av eiendeler og gjeld

Eiendeler bestemt til varig eie eller bruk er klassifisert som anleggsmidler. Andre eiendeler er klassifisert som omløpsmidler. Fordringer som skal tilbakebetales innen et år er uansett klassifisert som omløpsmidler. Ved klassifisering av kortsiktig og langsiktig gjeld er analoge kriterier lagt til grunn.

Anleggsmidler vurderes til anskaffelseskost, men nedskrives til virkelig verdi når verdifallet forventes ikke å være forbigående. Anleggsmidler med begrenset økonomisk levetid avskrives planmessig. Langsiktig gjeld balanseføres til nominelt mottatt beløp på etableringstidspunktet.

Omløpsmidler vurderes til laveste av anskaffelseskost og virkelig verdi. Kortsiktig gjeld balanseføres til nominelt mottatt beløp på etableringstidspunktet.

Varige driftsmidler

Varige driftsmidler balanseføres og avskrives over forventet økonomisk levetid.

Varer

Varer er vurdert til det laveste av gjennomsnittlig anskaffelseskost og netto salgsverdi. Kostpris for tilvirkede varer er tilvirkningskost, mens kostpris for innkjøpte varer er anskaffelseskost.

Fordringer

Kundefordringer og andre fordringer oppføres til pålydende etter fradrag for avsetning til forventet tap.

Pensjoner

Tilskuddsordninger, dvs. planer hvor selskapets forpliktelse er å yte en nærmere angitt størrelse til den enkeltes pensjonsordning, resultatføres i den perioden som tilskuddet skal dekke.

Skatt

Skattekostnaden i resultatregnskapet omfatter både periodens betalbare skatt og endring i utsatt skatt. Utsatt skatt er beregnet med 22,00 % på grunnlag av de midlertidige forskjeller mellom regnskapsmessige og skattemessige verdier, samt ligningsmessig underskudd til fremføring ved utgangen av regnskapsåret. Midlertidige forskjeller som reverserer eller kan reversere i samme periode er utlignet og nettoført.

**Rocks Of Norway AS****Noter til årsregnskapet 2020****Note 2 Lønnskostnader, antall ansatte, godtgjørelser, lån til ansatte m.m.**

Lønnskostnader	2020	2019
Lønninger	5 521 363	4 784 640
Arbeidsgiveravgift	815 852	729 600
Pensjonskostnader	149 950	60 628
Andre ytelser	183 824	219 219
Sum	6 670 988	5 794 087

Gjennomsnittlig antall årsverk: 9

Ytelser til ledende personer	Daglig leder	Styre
Lønn	929 540	
Pensjonsutgifter	19 396	
Annen godtgjørelse	37 444	

Pensjonsforpliktelser

Selskapet er pliktig til å ha tjenestepensjonsordning etter lov om obligatorisk tjenestepensjon. Selskapets pensjonsordninger tilfredsstiller kravene i denne lov.

Revisor

Kostnadsført revisjonshonorar for 2020 utgjør kr 28 305 eks. mva.
I tillegg kommer honorar for andre tjenester med kr 32 555 eks. mva.

Note 3 Anleggsmidler

	Maskiner og utstyr	Anlegg og brakker	Sum
Anskaffelseskost pr. 01.01.20	1 942 975	2 765 050	4 708 025
+ Tilgang kjøpte driftsmidler	1 872 490	2 207 768	4 080 258
- Avgang i året	972 000		972 000
= Anskaffelseskost 31.12.20	2 843 465	4 972 818	7 816 283
Akkumulerte avskrivninger 31.12.20	983 400	1 434 026	2 417 426
= Bokført verdi 31.12.20	1 860 065	3 538 792	5 398 857
Årets ordinære avskrivninger	418 579	436 004	854 583
Økonomisk levetid	0-7 år	3-10 år	

Note 4 Egenkapital

	Aksjekapital	Overkurs	Annen egenkapital	Sum egenkapital
Pr. 01.01.2020	2 427 800	0	1 623 437	4 051 237
Kapitalforhøyelse 2020	3 200 000	0	0	3 200 000
Årets resultat			324 323	324 323
Pr 31.12.2020	5 627 800	0	1 947 761	7 575 561



Rocks Of Norway AS

Noter til årsregnskapet 2020

Aksjekapital og aksjonærinformasjon:

Det er en aksjeklasse, alle aksjene har lik stemmerett. Aksjonærer i Rocks Of Norway AS pr. 31.12. 2020:

		Pålydende	Antall	Sum	Andel
Nordic Stone-Art Design AS	Torger Lingelem (100%) daglig leder/styremedlem	100	33 112	3 311 200	58,84 %
Fredhøi Invest AS	Arne Cato Strandin (100%) styrets leder	100	7 986	798 600	14,19%
Bjørn Inge Barbru		100	6 265	626 500	11,13 %
Magne Martinsen		100	3 120	312 000	5,54%
Odd Andersen		100	2 428	242 800	4,31%
Petter Lingelem		100	1 767	176 700	3,14%
Morten Wilke Berntsen		100	1 600	160 000	2,84%
Totalt			56 278	5 627 800	100%

Note 5 Skatt

Årets skattekostnad	2020	2019
Resultatført skatt på ordinært resultat:		
Betalbar skatt	0	0
Endring i utsatt skattefordel	0	-35 847
Skattekostnad ordinært resultat	0	-35 847

Skattepliktig inntekt:		
Ordinært resultat før skatt	324 323	-615 553
Permanente forskjeller	3 402	1 299
Endring i midlertidige forskjeller	-84 485	326 578
Anvendelse av fremførbart underskudd	-243 240	0
Skattepliktig inntekt	0	-287 675

Betalbar skatt i balansen:		
Betalbar skatt på årets resultat	0	0
Sum betalbar skatt i balansen	0	0

Skatteeffekten av midlertidige forskjeller og underskudd til fremføring som har gitt opphav til utsatt skatt og utsatte skattefordeler, spesifisert på typer av midlertidige forskjeller

	2020	2019	Endring
Varige driftsmidler	49 598	-128 680	-178 278
Fordringer	-128 749	-34 956	93 793
Sum	-79 151	-163 636	-84 485
Akkumulert fremførbart underskudd	-44 435	-287 675	-243 240
Inngår ikke i beregningen av utsatt skatt	123 587	451 311	327 725
Utsatt skattefordel (22 %)	-27 189	-99 289	-72 099

I henhold til God regnskapsskikk for små foretak balanseføres ikke utsatt skattefordel.



Rocks Of Norway AS

Noter til årsregnskapet 2020

Note 6 Offentlig tilskudd

Rocks Of Norway AS ble i 2019 bevilget kr. 1 400 000 i tilskudd fra Innovasjon Norge til et prosjekt vedrørende utvikling av miljøteknologi for maskinell produksjon av steinprodukter. Mottatt tilskudd er periodisert, og er i 2020 resultatført med kr. 150 240 dels mot prosjektets lønnskostnader og dels mot andre driftskostnader. I tillegg er kr. 81 760 ført som reduksjon av kostpris på aktiverte anskaffelser til prosjektet. Prosjektet er ferdigstillet i februar 2021.

Note 7 Bundne midler

Av totale bankinnskudd er kr. 197 073 bundet til skyldig skattetrekk.

Note 8 Andre ikke balanseførte forpliktelser

Selskapet leier maskiner og annet utstyr. Dette er ikke balanseført da små foretak kan unnlate balanseføring av leieavtaler. Forskuddsbeløp er balanseført og periodisert over leieavtalenes varighet.

Årlig leie utgjør kr. 2 428 133, og er utgiftsført under andre driftskostnader. Som et tiltak for å avhjelpe under Covid-19 i 2020 har leasingselskapene akseptert å forlenge avtalene med 3-6 måneder. Det har medført at årets kostnad er redusert med ca. 1 mill. Avtalene går fra 3 til 7 år, første avtale går ut i 2022 og siste i 2026.

Note 9 Nærstående parter

Selskapets nærstående parter er selskapets aksjonærer. Kjøp og salg med aksjonær og selskaper eiet av disse er basert på ordinære forretningsmessige avtaler.

Note 10 Pantstillelser og garantier m.v.

<i>Gjeld som er sikret ved pant o.l.</i>	2020	2019
Kassekreditt (innvilget kr. 2 500 000)	0	2 202 122
Gjeld til kredittinstitusjoner	1 706 500	475 000
Sum	1 706 500	2 677 122
<i>Balanseført verdi av eiendeler pantsatt for egen gjeld:</i>		
Varige driftsmidler	5 398 857	4 708 025
Varelager	4 241 985	4 336 314
Kundefordringer	662 490	716 624
Sum	10 303 332	9 760 963

I tillegg har en aksjonær stillet en eiendom som pant med kr. 2 000 000.

Ingen del av gjelden forfaller til betaling mer enn 5 år etter regnskapsårets slutt.



Kappa Revisjon ANS

Tlf.: 99 30 70 70
post@kapparevisjon.no

Leif Weldingsvei 18
3208 Sandefjord

UAVHENGIG REVISORS BERETNING

Til generalforsamlingen i Rocks of Norway AS

Uttalelse om revisjonen av årsregnskapet

Konklusjon

Vi har revidert Rocks of Norway AS' årsregnskap som viser et overskudd på kr 324 323. Årsregnskapet består av balanse per 31. desember 2020 og resultatregnskap for regnskapsåret avsluttet per denne datoen og noter til årsregnskapet, herunder et sammendrag av viktige regnskapsprinsipper.

Etter vår mening er det medfølgende årsregnskapet avgitt i samsvar med lov og forskrifter og gir et rettviseende bilde av selskapets finansielle stilling per 31. desember 2020, og av dets resultater og kontantstrømmer for regnskapsåret avsluttet per denne datoen i samsvar med regnskapslovens regler og god regnskapsskikk i Norge.

Grunnlag for konklusjonen

Vi har gjennomført revisjonen i samsvar med lov, forskrift og god revisjonsskikk i Norge, herunder de internasjonale revisjonsstandardene (ISA-ene). Våre oppgaver og plikter i henhold til disse standardene er beskrevet i *Revisors oppgaver og plikter ved revisjon av årsregnskapet*. Vi er uavhengige av selskapet slik det kreves i lov og forskrift, og har overholdt våre øvrige etiske forpliktelser i samsvar med disse kravene. Etter vår oppfatning er innhentet revisjonsbevis tilstrekkelig og hensiktsmessig som grunnlag for vår konklusjon.

Styrets og daglig leders ansvar for årsregnskapet

Styret og daglig leder (ledelsen) er ansvarlig for å utarbeide årsregnskapet i samsvar med lov og forskrifter, herunder for at det gir et rettviseende bilde i samsvar med regnskapslovens regler og god regnskapsskikk i Norge. Ledelsen er også ansvarlig for slik intern kontroll som den finner nødvendig for å kunne utarbeide et årsregnskap som ikke inneholder vesentlig feilinformasjon, verken som følge av misligheter eller utilsiktede feil.

Ved utarbeidelsen av årsregnskapet må ledelsen ta standpunkt til selskapets evne til fortsatt drift og opplyse om forhold av betydning for fortsatt drift. Forutsetningen om fortsatt drift skal legges til grunn for årsregnskapet så lenge det ikke er sannsynlig at virksomheten vil bli avvirket.

Revisors oppgaver og plikter ved revisjonen av årsregnskapet

Vårt mål er å oppnå betryggende sikkerhet for at årsregnskapet som helhet ikke inneholder vesentlig feilinformasjon, verken som følge av misligheter eller utilsiktede feil, og å avgi en revisjonsberetning som inneholder vår konklusjon. Betryggende sikkerhet er en høy grad av sikkerhet, men ingen garanti for at en revisjon utført i samsvar med lov, forskrift og god revisjonsskikk i Norge, herunder ISA-ene, alltid vil avdekke vesentlig feilinformasjon som eksisterer. Feilinformasjon kan oppstå som følge av misligheter eller utilsiktede feil. Feilinformasjon blir vurdert som vesentlig dersom den enkeltvis eller samlet med rimelighet kan forventes å påvirke økonomiske beslutninger som brukerne foretar basert på årsregnskapet.

For videre beskrivelse av revisors oppgaver og plikter vises det til <https://revisorforeningen.no/revisjonsberetninger>



Kappa Revisjon ANS

Revisors beretning Rocks of Norway AS

Uttalelse om øvrige lovmessige krav

Konklusjon om registrering og dokumentasjon

Basert på vår revisjon av årsregnskapet som beskrevet ovenfor, og kontrollhandlinger vi har funnet nødvendig i henhold til internasjonal standard for attestasjonsoppdrag (ISAE) 3000 «Attestasjonsoppdrag som ikke er revisjon eller forenklet revisorkontroll av historisk finansiell informasjon», mener vi at ledelsen har oppfylt sin plikt til å sørge for ordentlig og oversiktlig registrering og dokumentasjon av selskapets regnskapsopplysninger i samsvar med lov og god bokføringskikk i Norge.

Sandefjord, 30. august 2021

Kappa Revisjon ANS

Grethe Wiig Andersen

Statsautorisert revisor