



## ÅRSREGNSKAPET FOR REGNSKAPSÅRET 2019 - GENERELL INFORMASJON

### Enheten

Organisasjonsnummer: 997 609 115  
Organisasjonsform: Aksjeselskap  
Foretaksnavn: ARCTIC RESOURCE AS  
Forretningsadresse: Søndre gate 2  
8624 MO I RANA

### Regnskapsår

Årsregnskapets periode: 01.01.2019 - 31.12.2019

### Konsern

Morselskap i konsern: Nei

### Regnskapsregler

Regler for små foretak benyttet: Ja  
Benyttet ved utarbeidelsen av årsregnskapet til selskapet: Regnskapslovens alminnelige regler

### Årsregnskapet fastsatt av kompetent organ

Bekreftet av representant for selskapet: Tore Aalberg  
Dato for fastsettelse av årsregnskapet: 28.08.2020

### Grunnlag for avgivelse

År 2019: Årsregnskapet er elektronisk innlevert  
År 2018: Tall er hentet fra elektronisk innlevert årsregnskap fra 2019

*Det er ikke krav til at årsregnskapet m.v. som sendes til Regnskapsregisteret er undertegnet. Kontrollen på at dette er utført ligger hos revisor/enhetens øverste organ. Sikkerheten ivaretas ved at innsender har rolle/rettighet for innsending av årsregnskapet via Altinn, og ved at det bekreftes at årsregnskapet er fastsatt av kompetent organ.*

Brønnøysundregistrene, 02.11.2021



## Resultatregnskap

Beløp i: NOK	Note	2019	2018
<b>RESULTATREGNSKAP</b>			
<b>Inntekter</b>			
Salgsinntekt		37 786 741	31 267 521
Annen driftsinntekt		25 091	68 249
<b>Sum inntekter</b>		<b>37 811 832</b>	<b>31 335 770</b>
<b>Kostnader</b>			
Varekostnad		5 706	49 498
Lønnskostnad	1	31 421 278	23 419 930
Avskrivning av driftsmidler og immaterielle eiendeler	3	182 757	292 447
Annen driftskostnad	1	6 103 019	5 201 604
<b>Sum kostnader</b>	<b>8</b>	<b>37 712 760</b>	<b>28 963 480</b>
<b>Driftsresultat</b>		<b>99 072</b>	<b>2 372 290</b>
<b>Finansinntekter og finanskostnader</b>			
Annen renteinntekt		4 791	975
Annen finansinntekt			214 651
<b>Sum finansinntekter</b>		<b>4 791</b>	<b>215 625</b>
Annen rentekostnad		50 114	65 289
Annen finanskostnad		35 834	48 316
<b>Sum finanskostnader</b>		<b>85 948</b>	<b>113 605</b>
<b>Netto finans</b>		<b>-81 157</b>	<b>102 021</b>
<b>Ordinært resultat før skattekostnad</b>		<b>17 914</b>	<b>2 474 311</b>
Skattekostnad på ordinært resultat	2	71 127	531 191
<b>Ordinært resultat etter skattekostnad</b>		<b>-53 213</b>	<b>1 943 120</b>
<b>Årsresultat</b>	9	<b>-53 213</b>	<b>1 943 120</b>
<b>Årsresultat etter minoritetsinteresser</b>		<b>-53 213</b>	<b>1 943 120</b>
<b>Totalresultat</b>		<b>-53 213</b>	<b>1 943 120</b>



## Resultatregnskap

<b>Beløp i: NOK</b>	<b>Note</b>	<b>2019</b>	<b>2018</b>
<b>Overføringer og disponeringer</b>			
Utbytte			1 000 000
Avsatt til annen egenkapital			943 120
Overført fra annen egenkapital		-53 213	
<b>Sum overføringer og disponeringer</b>		<b>-53 213</b>	<b>1 943 120</b>



## Balanse

Beløp i: NOK	Note	2019	2018
<b>BALANSE - EIENDELER</b>			
<b>Anleggsmidler</b>			
<b>Immaterielle eiendeler</b>			
Utsatt skattefordel	2	48 839	45 419
<b>Sum immaterielle eiendeler</b>		<b>48 839</b>	<b>45 419</b>
<b>Varige driftsmidler</b>			
Maskiner og anlegg	3		5 407
Driftsløsøre, inventar o.a. utstyr	3	567 680	545 028
<b>Sum varige driftsmidler</b>		<b>567 680</b>	<b>550 435</b>
<b>Finansielle anleggsmidler</b>			
Andre langsiktige fordringer	5	78 231	84 356
<b>Sum finansielle anleggsmidler</b>		<b>78 231</b>	<b>84 356</b>
<b>Sum anleggsmidler</b>		<b>694 749</b>	<b>680 210</b>
<b>Omløpsmidler</b>			
<b>Varer</b>			
<b>Fordringer</b>			
Kundefordringer	4	5 857 546	7 068 418
Andre kortsiktige fordringer	5	255 608	278 401
<b>Sum fordringer</b>	5	<b>6 113 154</b>	<b>7 346 819</b>
<b>Bankinnskudd, kontanter og lignende</b>			
Bankinnskudd, kontanter o.l.	6	3 548 943	524 710
<b>Sum bankinnskudd, kontanter og lignende</b>		<b>3 548 943</b>	<b>524 710</b>
<b>Sum omløpsmidler</b>		<b>9 662 097</b>	<b>7 871 529</b>
<b>SUM EIENDELER</b>		<b>10 356 847</b>	<b>8 551 739</b>

## BALANSE - EGENKAPITAL OG GJELD



## Balanse

Beløp i: NOK	Note	2019	2018
<b>Egenkapital</b>			
<b>Innskutt egenkapital</b>			
Aksjekapital	7	100 000	100 000
<b>Sum innskutt egenkapital</b>		<b>100 000</b>	<b>100 000</b>
<b>Opptjent egenkapital</b>			
Annen egenkapital		1 465 981	1 519 193
<b>Sum opptjent egenkapital</b>		<b>1 465 981</b>	<b>1 519 193</b>
<b>Sum egenkapital</b>	9	<b>1 565 981</b>	<b>1 619 193</b>
<b>Gjeld</b>			
<b>Langsiktig gjeld</b>			
<b>Annen langsiktig gjeld</b>			
Gjeld til kredittinstitusjoner	5	68 975	90 407
<b>Sum annen langsiktig gjeld</b>		<b>68 975</b>	<b>90 407</b>
<b>Sum langsiktig gjeld</b>		<b>68 975</b>	<b>90 407</b>
<b>Kortsiktig gjeld</b>			
Gjeld til kredittinstitusjoner		43 421	2 449
Leverandørgjeld		1 288 228	296 888
Betalbar skatt	2	74 548	449 595
Skyldig offentlige avgifter		2 807 111	1 722 364
Utbytte			1 000 000
Kortsiktig konserngjeld		80	80
Annen kortsiktig gjeld		4 508 503	3 370 763
<b>Sum kortsiktig gjeld</b>		<b>8 721 891</b>	<b>6 842 139</b>
<b>Sum gjeld</b>		<b>8 790 866</b>	<b>6 932 546</b>
<b>SUM EGENKAPITAL OG GJELD</b>		<b>10 356 847</b>	<b>8 551 739</b>



# Årsregnskap 2019

## Arctic Resource AS

Resultatregnskap  
Balanse  
Noter til regnskapet  
Revisjonsberetning

Utarbeidet av:  
Økonomene AS  
Kirkegata 10  
8622 Mo i Rana



Org.nr.: 997 609 115



## RESULTATREGNSKAP

### ARCTIC RESOURCE AS

	Note	2019	2018
<b>DRIFTSINNETEKTER OG DRIFTSKOSTNADER</b>			
Salgsinntekt		37 786 741	31 267 521
Annen driftsinntekt		25 091	68 249
<b>Sum driftsinntekter</b>		<b>37 811 832</b>	<b>31 335 770</b>
Varekostnad		5 706	49 498
Lønnskostnad	1	31 316 178	23 419 930
Avskrivning av driftsmidler og immaterielle eiendeler	3	78 850	292 447
Annen driftskostnad	1	6 103 019	5 201 604
<b>Sum driftskostnader</b>	<b>8</b>	<b>37 503 753</b>	<b>28 963 480</b>
<b>Driftsresultat</b>		<b>308 079</b>	<b>2 372 290</b>
<b>FINANSINNETEKTER OG FINANSKOSTNADER</b>			
Annen renteinntekt		4 791	975
Annen finansinntekt		0	214 651
Annen rentekostnad		50 114	65 289
Annen finanskostnad		35 834	48 316
<b>Resultat av finansposter</b>		<b>-81 157</b>	<b>102 021</b>
Ordinært resultat før skattekostnad		226 921	2 474 311
Skattekostnad på ordinært resultat	2	117 108	531 191
<b>Ordinært resultat</b>		<b>109 813</b>	<b>1 943 120</b>
<b>EKSTRAORDINÆRE INNETEKTER OG KOSTNADER</b>			
<b>Årsresultat</b>	<b>9</b>	<b>109 813</b>	<b>1 943 120</b>
<b>OVERFØRINGER</b>			
Avsatt til utbytte	9	0	1 000 000
Avsatt til annen egenkapital		109 813	943 120
<b>Sum overføringer</b>		<b>109 813</b>	<b>1 943 120</b>



<b>BALANSE</b>			
ARCTIC RESOURCE AS			
	Note	2019	2018
<b>EIENDELER</b>			
<b>ANLEGGSMIDLER</b>			
<b>IMMATERIELLE EIENDELER</b>			
Utsatt skattefordel	2	25 980	45 419
<b>Sum immaterielle eiendeler</b>		<b>25 980</b>	<b>45 419</b>
<b>VARIGE DRIFTSMIDLER</b>			
Maskiner og anlegg	3	5 407	5 407
Skip og flytende installasjoner		393 310	0
Driftsløsøre, inventar o.a. utstyr	3	272 870	545 028
<b>Sum varige driftsmidler</b>	<b>3</b>	<b>671 587</b>	<b>550 435</b>
<b>FINANSIELLE ANLEGGSMIDLER</b>			
Andre langsiktige fordringer	5	78 231	84 356
<b>Sum finansielle anleggsmidler</b>		<b>78 231</b>	<b>84 356</b>
<b>Sum anleggsmidler</b>		<b>775 797</b>	<b>680 210</b>
<b>OMLØPSMIDLER</b>			
<b>FORDRINGER</b>			
Kundefordringer	4	5 857 546	7 068 418
Andre kortsiktige fordringer	5	355 608	278 401
<b>Sum fordringer</b>	<b>5</b>	<b>6 213 154</b>	<b>7 346 819</b>
<b>INVESTERINGER</b>			
Bankinnskudd, kontanter o.l.	6	3 548 943	524 710
<b>Sum omløpsmidler</b>		<b>9 762 097</b>	<b>7 871 529</b>
<b>Sum eiendeler</b>		<b>10 537 895</b>	<b>8 551 739</b>



<b>BALANSE</b>			
<b>ARCTIC RESOURCE AS</b>			
	<b>Note</b>	<b>2019</b>	<b>2018</b>
<b>EGENKAPITAL OG GJELD</b>			
<b>EGENKAPITAL</b>			
<b>INNSKUTT EGENKAPITAL</b>			
Aksjekapital	7	100 000	100 000
<b>Sum innskutt egenkapital</b>		<b>100 000</b>	<b>100 000</b>
<b>OPPTJENT EGENKAPITAL</b>			
Annen egenkapital		1 629 007	1 519 193
<b>Sum opptjent egenkapital</b>		<b>1 629 007</b>	<b>1 519 193</b>
<b>Sum egenkapital</b>	<b>9</b>	<b>1 729 007</b>	<b>1 619 193</b>
<b>GJELD</b>			
<b>AVSETNING FOR FORPLIKTELSE</b>			
<b>ANNEN LANGSIKTIG GJELD</b>			
Gjeld til kredittinstitusjoner	5	68 975	90 407
<b>Sum annen langsiktig gjeld</b>		<b>68 975</b>	<b>90 407</b>
<b>KORTSIKTIG GJELD</b>			
Gjeld til kredittinstitusjoner		43 421	2 449
Leverandørgjeld		1 288 228	296 888
Betalbar skatt	2	97 670	449 595
Skyldig offentlige avgifter		2 802 011	1 722 364
Utbytte		0	1 000 000
Konserngjeld		-80	-80
Annen kortsiktig gjeld		4 508 503	3 370 763
<b>Sum kortsiktig gjeld</b>		<b>8 739 913</b>	<b>6 842 139</b>
<b>Sum gjeld</b>		<b>8 808 888</b>	<b>6 932 546</b>
<b>Sum egenkapital og gjeld</b>		<b>10 537 895</b>	<b>8 551 739</b>

Mo i Rana, 26.08.2020  
Styret i Arctic Resource AS

\_\_\_\_\_  
Bjørn Alfred Immonen  
styreleder

\_\_\_\_\_  
Eirin Katrine Hansen Aalberg  
styremedlem

\_\_\_\_\_  
Frode Stian Rognan  
styremedlem

\_\_\_\_\_  
Tore Aalberg  
daglig leder

ARCTIC RESOURCE AS

SIDE 4



## **Regnskapsprinsipper**

Årsregnskapet er satt opp i samsvar med regnskapsloven og NRS 8 - God regnskapsskikk for små foretak.

### **DRIFTSINNTEKTER**

Inntektsføring ved salg av varer skjer på leveringstidspunktet. Tjenester inntektsføres etter hvert som de leveres.

### **SKATT**

Skattekostnaden i resultatregnskapet omfatter både periodens betalbare skatt og endring i utsatt skatt. Utsatt skatt er beregnet med 22 % på grunnlag av de midlertidige forskjeller som eksisterer mellom regnskapsmessige og skattemessige verdier, samt ligningsmessig underskudd til fremføring ved utgangen av regnskapsåret. Skatteøkende og skattereduserende midlertidige forskjeller som reverserer eller kan reverseres i samme periode er utlignet og nettoført.

### **KLASSIFISERING OG VURDERING AV ANLEGGSMIDLER**

Anleggsmidler omfatter eiendeler bestemt til varig eie og bruk. Anleggsmidler er vurdert til anskaffelseskost. Varige driftsmidler balanseføres og avskrives over driftsmidlets økonomiske levetid. Avskrivningsperioden for fast eiendom anskaffet etter 2009 er dekomponert i en del som gjelder råbygget og en del som gjelder faste tekniske installasjoner. Varige driftsmidler nedskrives til gjenvinnbart beløp ved verdifall som forventes ikke å være forbigående. Gjenvinnbart beløp er det høyeste av netto salgsverdi og verdi i bruk. Verdi i bruk er nåverdi av fremtidige kontantstrømmer knyttet til eiendelen. Nedskrivningen reverseres når grunnlaget for nedskrivningen ikke lenger er til stede.

### **KLASSIFISERING OG VURDERING AV OMLØPSMIDLER**

Omløpsmidler og kortsiktig gjeld omfatter normalt poster som forfaller til betaling innen ett år etter balansedagen, samt poster som knytter seg til varekretsløpet. Omløpsmidler vurderes til laveste verdi av anskaffelseskost og virkelig verdi.

### **FORDRINGER**

Kundefordringer og andre fordringer oppføres til pålydende etter fradrag for avsetning til forventet tap. Avsetning til tap gjøres på grunnlag av en individuell vurdering av de enkelte fordringene.



## Note 1 Lønnskostnader og ytelser, godtgjørelser til daglig leder, styret og revisor

<b>Lønnskostnader</b>	<b>2019</b>	<b>2018</b>
Lønninger	28 464 054	22 335 346
Arbeidsgiveravgift	2 790 423	1 140 432
Pensjonskostnader	84 182	48 475
Andre ytelser	-22 481	-104 322
<b>Sum</b>	<b>31 316 178</b>	<b>23 419 930</b>

Selskapet har i 2019 sysselsatt 30 årsverk.

### PENSJONSFORPLIKTELSE

Selskapet er pliktig til å ha tjenestepensjonsordning etter lov om obligatorisk tjenestepensjon. Selskapets pensjonsordninger tilfredsstiller kravene i denne lov.

<b>Ytelser til ledende personer</b>	<b>Daglig leder</b>	<b>Styret</b>
Lønn	1 099 166	362 000
Annen godtgjørelse	44 583	0
<b>Sum</b>	<b>1 143 749</b>	<b>362 000</b>

### REVISOR

Kostnadsført revisjonshonorar for 2019 utgjør kr 52 500.  
Honorar for andre tjenester med kr 0. Beløp er oppgitt eks.mva.



## Note 2 Skatt

<b>Årets skattekostnad</b>	<b>2019</b>	<b>2018</b>
Resultatført skatt på ordinært resultat:		
Betalbar skatt	97 669	449 595
Endring i utsatt skattefordel	19 439	81 596
<b>Skattekostnad ordinært resultat</b>	<b>117 108</b>	<b>531 191</b>
Skattepliktig inntekt:		
Ordinært resultat før skatt	226 921	2 474 311
Permanente forskjeller	305 388	-173 760
Endring i midlertidige forskjeller	-88 361	296 213
Anvendelse av fremførbart underskudd	0	-642 003
<b>Skattepliktig inntekt</b>	<b>443 949</b>	<b>1 954 761</b>
Betalbar skatt i balansen:		
Betalbar skatt på årets resultat	97 670	449 595
<b>Sum betalbar skatt i balansen</b>	<b>97 670</b>	<b>449 595</b>

Skatteeffekten av midlertidige forskjeller som har gitt opphav til utsatt skatt og utsatte skattefordeler, spesifisert på typer av midlertidige forskjeller:

	<b>2019</b>	<b>2018</b>	<b>Endring</b>
Varige driftsmidler	-48 089	-136 450	-88 361
Fordringer	-70 000	-70 000	0
<b>Sum</b>	<b>-118 089</b>	<b>-206 450</b>	<b>-88 361</b>
<b>Utsatt skattefordel (22 %)</b>	<b>-25 980</b>	<b>-45 419</b>	<b>-19 439</b>



## Note 3 Anleggsmidler

	Maskiner og anlegg	Driftsløsøre, inventar ol.	Sum
Anskaffelseskost pr. 01.01.19	335 606	751 152	1 086 758
+ Tilgang kjøpte anleggsmidler		504 910	504 910
- Avgang i året		435 559	435 559
= <b>Anskaffelseskost 31.12.19</b>	<b>335 606</b>	<b>820 503</b>	<b>1 156 109</b>
Akkumulerte avskrivninger 31.12.19	330 199	154 323	484 522
= <b>Bokført verdi 31.12.19</b>	<b>5 407</b>	<b>666 180</b>	<b>671 587</b>
Årets ordinære avskrivninger		78 850	78 850
Økonomisk levetid	10 år	0-10 år	

## Note 4 Kundefordringer

	2019	2018
Kundefordringer til pålydende	5 927 546	7 138 418
Avsetning til tap	70 000	70 000
<b>Balansført verdi av kundefordringer 31.12</b>	<b>5 857 546</b>	<b>7 068 418</b>
Realiserte tap	0	86 764
<b>Sum resultatførte tap på krav</b>	<b>0</b>	<b>86 764</b>

Kostnadsført tap er klassifisert som annen driftskostnad i regnskapet.

## Note 5 Fordringer og gjeld

	2019	2018
<b>Fordringer med forfall senere enn ett år</b>		
Andre kortsiktige fordringer	70 000	0
<b>Sum</b>	<b>70 000</b>	<b>0</b>
<b>Langsiktig gjeld med forfall senere enn 5 år</b>		
<b>Sum</b>	<b>0</b>	<b>0</b>
Gjeld sikret ved pant	0	330 308
<b>Sum</b>	<b>0</b>	<b>330 308</b>



## Note 6 Bankinnskudd

Innestående midler på skattetrekkskonto (bundne midler) er på kr. 1 255 625.

## Note 7 Aksjonærer

### AKSJEKAPITALEN I ARCTIC RESOURCE AS PR. 31.12 BESTÅR AV:

	Antall	Pålydende	Bokført
Ordinære aksjer	100	1 000,00	100 000
<b>Sum</b>	<b>100</b>		<b>100 000</b>

### EIERSTRUKTUR

De største aksjonærene i % pr. 31.12 var:

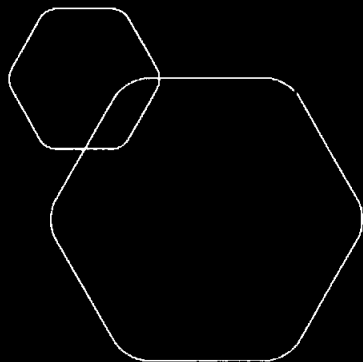
	Ordinære	Eierandel	Stemmeandel
AALBERG HOLDING AS	100	100,0	100,0
<b>Totalt antall aksjer</b>	<b>100</b>	<b>100,0</b>	<b>100,0</b>

## Note 8 Spesifikasjon av driftskostnader etter art

	2019	2018
Varekostnad	5 706	49 498
Lønnskostnad	31 316 178	23 419 930
Avskrivning	78 850	292 447
Andre driftskostnader	6 103 019	5 031 724
<b>Sum driftskostnader</b>	<b>37 503 753</b>	<b>28 793 600</b>

## Note 9 Egenkapital

	Aksjekapital	Annen egenkapital	Sum egenkapital
Pr 01.01.2019	100 000	1 519 193	1 619 193
Årets resultat		109 813	109 813
<b>Pr 31.12.2019</b>	<b>100 000</b>	<b>1 629 007</b>	<b>1 729 007</b>




# Årsregnskap 2019

## Arctic Resource AS

Resultatregnskap  
Balanse  
Noter til regnskapet  
Revisjonsberetning

Utarbeidet av:  
Økonomene AS  
Kirkegata 10  
8622 Mo i Rana



Org.nr.: 997 609 115



## RESULTATREGNSKAP

### ARCTIC RESOURCE AS

	Note	2019	2018
<b>DRIFTSINNEKTER OG DRIFTSKOSTNADER</b>			
Salgsinntekt		37 786 741	31 267 521
Annen driftsinntekt		25 091	68 249
<b>Sum driftsinntekter</b>		<b>37 811 832</b>	<b>31 335 770</b>
Varekostnad		5 706	49 498
Lønnskostnad	1	31 421 278	23 419 930
Avskrivning av driftsmidler og immaterielle eiendeler	3	182 757	292 447
Annen driftskostnad	1	6 103 019	5 201 604
<b>Sum driftskostnader</b>	<b>8</b>	<b>37 712 760</b>	<b>28 963 480</b>
<b>Driftsresultat</b>		<b>99 072</b>	<b>2 372 290</b>
<b>FINANSINNEKTER OG FINANSKOSTNADER</b>			
Annen renteinntekt		4 791	975
Annen finansinntekt		0	214 651
Annen rentekostnad		50 114	65 289
Annen finanskostnad		35 834	48 316
<b>Resultat av finansposter</b>		<b>-81 157</b>	<b>102 021</b>
Ordinært resultat før skattekostnad		17 914	2 474 311
Skattekostnad på ordinært resultat	2	71 127	531 191
<b>Ordinært resultat</b>		<b>-53 213</b>	<b>1 943 120</b>
<b>EKSTRAORDINÆRE INNEKTER OG KOSTNADER</b>			
<b>Årsresultat</b>	<b>9</b>	<b>-53 213</b>	<b>1 943 120</b>
<b>OVERFØRINGER</b>			
Avsatt til utbytte		0	1 000 000
Avsatt til annen egenkapital		0	943 120
Overført fra annen egenkapital		53 213	0
<b>Sum overføringer</b>		<b>-53 213</b>	<b>1 943 120</b>




<b>BALANSE</b>			
<b>ARCTIC RESOURCE AS</b>			
	<b>Note</b>	<b>2019</b>	<b>2018</b>
<b>EIENDELER</b>			
<b>ANLEGGSMIDLER</b>			
<b>IMMATERIELLE EIENDELER</b>			
Utsatt skattefordel	2	48 839	45 419
<b>Sum immaterielle eiendeler</b>		<b>48 839</b>	<b>45 419</b>
<b>VARIGE DRIFTSMIDLER</b>			
Maskiner og anlegg	3	0	5 407
Driftsløsøre, inventar o.a. utstyr	3	567 680	545 028
<b>Sum varige driftsmidler</b>		<b>567 680</b>	<b>550 435</b>
<b>FINANSIELLE ANLEGGSMIDLER</b>			
Andre langsiktige fordringer	5	78 231	84 356
<b>Sum finansielle anleggsmidler</b>		<b>78 231</b>	<b>84 356</b>
<b>Sum anleggsmidler</b>		<b>694 749</b>	<b>680 210</b>
<b>OMLØPSMIDLER</b>			
<b>FORDRINGER</b>			
Kundefordringer	4	5 857 546	7 068 418
Andre kortsiktige fordringer	5	255 608	278 401
<b>Sum fordringer</b>	<b>5</b>	<b>6 113 154</b>	<b>7 346 819</b>
<b>INVESTERINGER</b>			
Bankinnskudd, kontanter o.l.	6	3 548 943	524 710
<b>Sum omløpsmidler</b>		<b>9 662 097</b>	<b>7 871 529</b>
<b>Sum eiendeler</b>		<b>10 356 847</b>	<b>8 551 739</b>

**BALANSE**

## ARCTIC RESOURCE AS


	Note	2019	2018
<b>EGENKAPITAL OG GJELD</b>			
<b>EGENKAPITAL</b>			
<b>INNSKUTT EGENKAPITAL</b>			
Aksjekapital	7	100 000	100 000
<b>Sum innskutt egenkapital</b>		<b>100 000</b>	<b>100 000</b>
<b>OPPTJENT EGENKAPITAL</b>			
Annen egenkapital		1 465 981	1 519 193
<b>Sum opptjent egenkapital</b>		<b>1 465 981</b>	<b>1 519 193</b>
<b>Sum egenkapital</b>	<b>9</b>	<b>1 565 981</b>	<b>1 619 193</b>
<b>GJELD</b>			
<b>AVSETNING FOR FORPLIKTELSER</b>			
<b>ANNEN LANGSIKTIG GJELD</b>			
Gjeld til kredittinstitusjoner	5	68 975	90 407
<b>Sum annen langsiktig gjeld</b>		<b>68 975</b>	<b>90 407</b>
<b>KORTSIKTIG GJELD</b>			
Gjeld til kredittinstitusjoner		43 421	2 449
Leverandørgjeld		1 288 228	296 888
Betalbar skatt	2	74 548	449 595
Skyldig offentlige avgifter		2 807 111	1 722 364
Utbytte		0	1 000 000
Konserngjeld		-80	-80
Annen kortsiktig gjeld		4 508 503	3 370 763
<b>Sum kortsiktig gjeld</b>		<b>8 721 891</b>	<b>6 842 139</b>
<b>Sum gjeld</b>		<b>8 790 866</b>	<b>6 932 546</b>
<b>Sum egenkapital og gjeld</b>		<b>10 356 847</b>	<b>8 551 739</b>

Mo i Rana, 28.08.2020  
Styret i Arctic Resource AS

  
Bjørn Alnæs Immonen  
styreleder

  
Frode Stian Rognan  
styremedlem

  
Eirin Katrine Hansen Aalberg  
styremedlem

  
Tore Aalberg  
daglig leder

ARCTIC RESOURCE AS

SIDE 4



## **Regnskapsprinsipper**

Årsregnskapet er satt opp i samsvar med regnskapsloven og NRS 8 - God regnskapskikk for små foretak.

## **DRIFTSINNEKTER**

Inntektsføring ved salg av varer skjer på leveringstidspunktet. Tjenester inntektsføres etter hvert som de leveres.

## **SKATT**

Skattekostnaden i resultatregnskapet omfatter både periodens betalbare skatt og endring i utsatt skatt. Utsatt skatt er beregnet med 22 % på grunnlag av de midlertidige forskjeller som eksisterer mellom regnskapsmessige og skattemessige verdier, samt ligningsmessig underskudd til fremføring ved utgangen av regnskapsåret. Skatteøkende og skattereduserende midlertidige forskjeller som reverserer eller kan reverseres i samme periode er utlignet og nettoført.

## **KLASSIFISERING OG VURDERING AV ANLEGGSMIDLER**

Anleggsmidler omfatter eiendeler bestemt til varig eie og bruk. Anleggsmidler er vurdert til anskaffelseskost. Varige driftsmidler balanseføres og avskrives over driftsmidlets økonomiske levetid. Avskrivningsperioden for fast eiendom anskaffet etter 2009 er dekomponert i en del som gjelder råbygget og en del som gjelder faste tekniske installasjoner. Varige driftsmidler nedskrives til gjenvinnbart beløp ved verdifall som forventes ikke å være forbigående. Gjenvinnbart beløp er det høyeste av netto salgsverdi og verdi i bruk. Verdi i bruk er nåverdi av fremtidige kontantstrømmer knyttet til eiendelen. Nedskrivningen reverseres når grunnlaget for nedskrivningen ikke lenger er til stede.

## **KLASSIFISERING OG VURDERING AV OMLØPSMIDLER**

Omløpsmidler og kortsiktig gjeld omfatter normalt poster som forfaller til betaling innen ett år etter balansedagen, samt poster som knytter seg til varekretsløpet. Omløpsmidler vurderes til laveste verdi av anskaffelseskost og virkelig verdi.

## **FORDRINGER**

Kundefordringer og andre fordringer oppføres til pålydende etter fradrag for avsetning til forventet tap. Avsetning til tap gjøres på grunnlag av en individuell vurdering av de enkelte fordringene.

## **PENSJONSFORPLIKTELSE**

Pensjonsforpliktelser finansiert over driften er beregnet og balanseført under avsetning for forpliktelser. Pensjonsordninger finansiert via sikrede ordninger er ikke balanseført. Pensjonspremien anses i disse tilfeller som pensjonskostnad og klassifiseres sammen med lønnskostnader.



## Note 1 Lønnskostnader og ytelser, godtgjørelser til daglig leder, styret og revisor

<b>Lønnskostnader</b>	<b>2019</b>	<b>2018</b>
Lønninger	28 564 054	22 335 346
Arbeidsgiveravgift	2 795 523	1 140 432
Pensjonskostnader	84 182	48 475
Andre ytelser	-22 481	-104 322
<b>Sum</b>	<b>31 421 278</b>	<b>23 419 930</b>

Selskapet har i 2019 sysselsatt 30 årsverk.

### PENSJONSFORPLIKTELSE

Selskapet er pliktig til å ha tjenstepensjonsordning etter lov om obligatorisk tjenstepensjon.

Selskapets pensjonsordninger tilfredsstiller kravene i denne lov.

<b>Ytelser til ledende personer</b>	<b>Daglig leder</b>	<b>Styret</b>
Lønn	1 199 166	362 000
Pensjonskostnader	21 983	0
Annen godtgjørelse	44 583	0
<b>Sum</b>	<b>1 265 732</b>	<b>362 000</b>

### REVISOR

Kostnadsført revisjonshonorar for 2019 utgjør kr 52 500.

Honorar for andre tjenester med kr 0. Beløp er oppgitt eks.mva.



## Note 2 Skatt

<b>Årets skattekostnad</b>	<b>2019</b>	<b>2018</b>
Resultatført skatt på ordinært resultat:		
Betalbar skatt	74 547	449 595
Endring i utsatt skattefordel	-3 420	81 596
<b>Skattekostnad ordinært resultat</b>	<b>71 127</b>	<b>531 191</b>
Skattepliktig inntekt:		
Ordinært resultat før skatt	17 914	2 474 311
Permanente forskjeller	305 388	-173 760
Endring i midlertidige forskjeller	15 546	296 213
Anvendelse av fremførbart underskudd	0	-642 003
<b>Skattepliktig inntekt</b>	<b>338 849</b>	<b>1 954 761</b>
Betalbar skatt i balansen:		
Betalbar skatt på årets resultat	74 548	449 595
<b>Sum betalbar skatt i balansen</b>	<b>74 548</b>	<b>449 595</b>

Skatteeffekten av midlertidige forskjeller som har gitt opphav til utsatt skatt og utsatte skattefordeler, spesifisert på typer av midlertidige forskjeller:

	<b>2019</b>	<b>2018</b>	<b>Endring</b>
Varige driftsmidler	-151 996	-136 450	15 546
Fordringer	-70 000	-70 000	0
<b>Sum</b>	<b>-221 996</b>	<b>-206 450</b>	<b>15 546</b>
<b>Utsatt skattefordel (22 %)</b>	<b>-48 839</b>	<b>-45 419</b>	<b>3 420</b>



## Note 3 Anleggsmidler

	Maskiner og anlegg	Driftsløsøre, inventar ol.	Sum
Anskaffelseskost pr. 01.01.19	335 606	751 152	1 086 758
+ Tilgang kjøpte anleggsmidler		504 910	504 910
- Avgang i året		435 559	435 559
= <b>Anskaffelseskost 31.12.19</b>	<b>335 606</b>	<b>820 503</b>	<b>1 156 109</b>
Akkumulerte avskrivninger 31.12.19	335 606	252 823	588 429
= <b>Bokført verdi 31.12.19</b>	<b>0</b>	<b>567 680</b>	<b>567 680</b>
Årets ordinære avskrivninger	5 407	177 350	182 757
Økonomisk levetid	10 år	0-10 år	

## Note 4 Kundefordringer

	2019	2018
Kundefordringer til pålydende	5 927 546	7 138 418
Avsetning til tap	70 000	70 000
<b>Balanseført verdi av kundefordringer 31.12</b>	<b>5 857 546</b>	<b>7 068 418</b>
Realiserte tap	0	86 764
<b>Sum resultatførte tap på krav</b>	<b>0</b>	<b>86 764</b>

Kostnadsført tap er klassifisert som annen driftskostnad i regnskapet.

## Note 5 Fordringer og gjeld

	2019	2018
<b>Fordringer med forfall senere enn ett år</b>		
Andre langsiktige fordringer	70 000	70 000
<b>Sum</b>	<b>70 000</b>	<b>70 000</b>
<b>Langsiktig gjeld med forfall senere enn 5 år</b>		
<b>Sum</b>	<b>0</b>	<b>0</b>
<b>Sum</b>	<b>0</b>	<b>0</b>



## Note 6 Bankinnskudd

Innestående midler på skattetrekkkonto (bundne midler) er på kr. 1 255 625.

## Note 7 Aksjonærer

### AKSJEKAPITALEN I ARCTIC RESOURCE AS PR. 31.12 BESTÅR AV:

	<b>Antall</b>	<b>Pålydende</b>	<b>Bokført</b>
Ordinære aksjer	100	1 000,00	100 000
<b>Sum</b>	<b>100</b>		<b>100 000</b>

### EIERSTRUKTUR

De største aksjonærene i % pr. 31.12 var:

	<b>Ordinære</b>	<b>Eierandel</b>	<b>Stemmeandel</b>
AALBERG HOLDING AS	100	100,0	100,0
<b>Totalt antall aksjer</b>	<b>100</b>	<b>100,0</b>	<b>100,0</b>

## Note 8 Spesifikasjon av driftskostnader etter art

	<b>2019</b>	<b>2018</b>
Varekostnad	5 706	49 498
Lønnskostnad	31 421 278	23 419 930
Avskrivning	182 757	292 447
Andre driftskostnader	6 103 019	5 031 724
<b>Sum driftskostnader</b>	<b>37 712 760</b>	<b>28 793 600</b>

## Note 9 Egenkapital

	<b>Aksjekapital</b>	<b>Annen egenkapital</b>	<b>Sum egenkapital</b>
Pr 01.01.2019	100 000	1 519 193	1 619 193
Årets resultat		-53 213	-53 213
<b>Pr 31.12.2019</b>	<b>100 000</b>	<b>1 465 981</b>	<b>1 565 981</b>



## Note 10 Hendelser etter balansedagen og fortsatt drift

Per balansedagen 31.12.2019 hadde det inntruffet et svært begrenset antall smittetilfeller av koronaviruset (Covid-19). Etter balansedagen har det utviklet seg. Verdens helseorganisasjon (WHO) erklærte koronautbruddet som en global folkehelsekrise 30. januar 2020 og som en global pandemi 11. mars 2020.

Koronapandemien som inntraff i januar 2020 har ikke betydning for årsregnskapet 2019.

Koronautbruddet har på nåværende tidspunkt ikke påvirket driften og selskapets økonomiske stilling i særlig grad, utover det som kan forventes i en pandemi. Selskapet har i likhet med sine konkurrenter, hatt utfordringer som har blitt løst i forbindelse med krisen landet har vært i.

Styret anser at selskapet på tidspunkt for avleggelse av årsregnskapet, har oppnådd ett tilfredsstillende resultat hittil i år, utifra situasjonen i markedet for selskapets tjenester. I takt med redusert aktivitet i markedet har man klart å ta ned kostnadene, slik at det leveres overskudd hittil i 2020. Egenkapitalen er nokså tilfredsstillende i likhet med likviditeten. Dersom behovet for å styrke egenkapital og/eller likviditet i selskapet skulle oppstå, er eier innstilt på å tilføre selskapet kapital.

Hendelsen anses ikke å ha skapt vesentlig usikkerhet om foretakets evne til fortsatt drift. Årsregnskapet er derfor avlagt under forutsetning om fortsatt drift.



BDO AS  
Søndre Gate 3  
8624 Mo i Rana

## Uavhengig revisors beretning

Til generalforsamlingen i Arctic Resource AS

Uttalelse om revisjonen av årsregnskapet

### Konklusjon

---

Vi har revidert årsregnskapet til Arctic Resource AS.

Årsregnskapet består av:

- Balanse per 31. desember 2019
- Resultatregnskap for 2019
- Noter til årsregnskapet, herunder et sammendrag av viktige regnskapsprinsipper.

Etter vår mening:

Er årsregnskapet avgitt i samsvar med lov og forskrifter og gir et rettviseende bilde av selskapets finansielle stilling per 31. desember 2019 og av dets resultater for regnskapsåret avsluttet per denne datoen i samsvar med regnskapslovens regler og god regnskapsskikk i Norge.

### Grunnlag for konklusjonen

---

Vi har gjennomført revisjonen i samsvar med lov, forskrift og god revisjonsskikk i Norge, herunder de internasjonale revisjonsstandardene International Standards on Auditing (ISA-ene). Våre oppgaver og plikter i henhold til disse standardene er beskrevet i Revisors oppgaver og plikter ved revisjon av årsregnskapet. Vi er uavhengige av selskapet slik det kreves i lov og forskrift, og har overholdt våre øvrige etiske forpliktelser i samsvar med disse kravene. Etter vår oppfatning er innhentet revisjonsbevis tilstrekkelig og hensiktsmessig som grunnlag for vår konklusjon.

### Styret og daglig leders ansvar for årsregnskapet

---

Styret og daglig leder (ledelsen) er ansvarlig for å utarbeide årsregnskapet i samsvar med lov og forskrifter, herunder for at det gir et rettviseende bilde i samsvar med regnskapslovens regler og god regnskapsskikk i Norge. Ledelsen er også ansvarlig for slik internkontroll som den finner nødvendig for å kunne utarbeide et årsregnskap som ikke inneholder vesentlig feilinformasjon, verken som følge av misligheter eller utilsiktede feil.

Ved utarbeidelsen av årsregnskapet må ledelsen ta standpunkt til selskapets evne til fortsatt drift og opplyse om forhold av betydning for fortsatt drift. Forutsetningen om fortsatt drift skal legges til grunn for årsregnskapet så lenge det ikke er sannsynlig at virksomheten vil bli avviklet.

### Revisors oppgaver og plikter ved revisjonen av årsregnskapet

---

Vårt mål er å oppnå betryggende sikkerhet for at årsregnskapet som helhet ikke inneholder vesentlig feilinformasjon, verken som følge av misligheter eller utilsiktede feil, og å avgi en revisjonsberetning som inneholder vår konklusjon. Betryggende sikkerhet er en høy grad av sikkerhet, men ingen garanti for at en revisjon utført i samsvar med lov, forskrift og god revisjonsskikk i Norge, herunder ISA-ene, alltid vil avdekke vesentlig feilinformasjon som eksisterer. Feilinformasjon kan oppstå som følge av misligheter eller utilsiktede feil. Feilinformasjon blir vurdert som vesentlig dersom den enkeltvis eller samlet med rimelighet kan forventes å påvirke økonomiske beslutninger som brukerne foretar basert på årsregnskapet.



For videre beskrivelse av revisors oppgaver og plikter vises det til:  
<https://revisorforeningen.no/revisjonsberetninger>

#### Uttalelse om andre lovmessige krav

##### Konklusjon om registrering og dokumentasjon

---

Basert på vår revisjon av årsregnskapet som beskrevet ovenfor, og kontrollhandlinger vi har funnet nødvendig i henhold til internasjonal standard for attestasjonsoppdrag (ISAE) 3000 «Attestasjonsoppdrag som ikke er revisjon eller forenklet revisorkontroll av historisk finansiell informasjon», mener vi at ledelsen har oppfylt sin plikt til å sørge for ordentlig og oversiktlig registrering og dokumentasjon av selskapets regnskapsopplysninger i samsvar med lov og god bokføringsskikk i Norge.

BDO AS

Trond Olsen  
registrert revisor  
(elektronisk signert)

Penneo Dokumentnøkkel: P3VG1-ZZBEY-H7SQZ-0J225-A573E-F8E71



# PENNEO

Signaturene i dette dokumentet er juridisk bindende. Dokument signert med "Penneo™ - sikker digital signatur".  
De signerende parter sin identitet er registrert, og er listet nedenfor.

"Med min signatur bekrefter jeg alle datoer og innholdet i dette dokument."

## Trond Olsen

Director

På vegne av: BDO AS

Serienummer: 9578-5992-4-888376

IP: 188.95.xxx.xxx

2020-09-02 19:41:23Z



Penneo Dokumentnøkkel: P3V6G1-ZZBEY-H75QZ-0J225-A573E-F8E71

Dokumentet er signert digitalt, med **Penneo.com**. Alle digitale signatur-data i dokumentet er sikret og validert av den datamaskin-utregnede hash-verdien av det opprinnelige dokument. Dokumentet er låst og tids-stemplet med et sertifikat fra en betrodd tredjepart. All kryptografisk bevis er integrert i denne PDF, for fremtidig validering (hvis nødvendig).

### Hvordan bekrefter at dette dokumentet er originalen?

Dokumentet er beskyttet av ett Adobe CDS sertifikat. Når du åpner dokumentet i

Adobe Reader, skal du kunne se at dokumentet er sertifisert av **Penneo e-signature service <penneo@penneo.com>**. Dette garanterer at innholdet i dokumentet ikke har blitt endret.

Det er lett å kontrollere de kryptografiske beviser som er lokalisert inne i dokumentet, med Penneo validator - <https://penneo.com/validate>