



ÅRSREGNSKAPET FOR REGNSKAPSÅRET 2020 - GENERELL INFORMASJON

Enheten

Organisasjonsnummer: 916 885 806
Organisasjonsform: Aksjeselskap
Foretaksnavn: HOUSE OF NERDS HOLDING AS
Forretningsadresse: Vulkan 18
0178 OSLO

Regnskapsår

Årsregnskapets periode: 01.01.2020 - 31.12.2020

Konsern

Morselskap i konsern: Ja
Konsernregnskap lagt ved: Nei

Regnskapsregler

Regler for små foretak benyttet: Ja
Benyttet ved utarbeidelsen av årsregnskapet til selskapet: Regnskapslovens alminnelige regler

Årsregnskapet fastsatt av kompetent organ

Bekreftet av representant for selskapet: Stian Laursen Skoglund
Dato for fastsettelse av årsregnskapet: 07.06.2021

Grunnlag for avgivelse

År 2020: Årsregnskapet er elektronisk innlevert
År 2019: Tall er hentet fra elektronisk innlevert årsregnskap fra 2020

Det er ikke krav til at årsregnskapet m.v. som sendes til Regnskapsregisteret er undertegnet. Kontrollen på at dette er utført ligger hos revisor/enhetens øverste organ. Sikkerheten ivaretas ved at innsender har rolle/rettighet for innsending av årsregnskapet via Altinn, og ved at det bekreftes at årsregnskapet er fastsatt av kompetent organ.

Brønnøysundregistrene, 16.06.2022



Resultatregnskap

Beløp i: NOK	Note	2020	2019
RESULTATREGNSKAP			
Inntekter			
Salgsinntekt		292 067	186 255
Annen driftsinntekt		141	
Sum inntekter		292 208	186 255
Kostnader			
Varekostnad		-6 601	-36 696
Lønnskostnad	1	365 204	962 192
Avskrivning av driftsmidler og immaterielle eiendeler	2	57 600	2 260
Annen driftskostnad		726 349	1 969 160
Sum kostnader		1 142 553	2 896 916
Driftsresultat		-850 344	-2 710 661
Finansinntekter og finanskostnader			
Annen renteinntekt		116	259
Annen finansinntekt		433	
Sum finansinntekter		549	259
Nedskrivning av andre finansielle anleggsmidler		-1 245 000	
Annen rentekostnad		1 950	5 583
Annen finanskostnad		1 245 000	1 583
Sum finanskostnader		1 950	7 166
Netto finans		-1 401	-6 907
Ordinært resultat før skattekostnad	3	-851 745	-2 717 568
Skattekostnad på ordinært resultat	3		
Ordinært resultat etter skattekostnad		-851 745	-2 717 568
Årsresultat		-851 745	-2 717 568
Årsresultat etter minoritetsinteresser		-851 745	-2 717 568
Totalresultat		-851 745	-2 717 568



Resultatregnskap

Beløp i: NOK	Note	2020	2019
Overføringer og disponeringer			
Udekket tap	4	-851 745	-2 717 568
Sum overføringer og disponeringer		-851 745	-2 717 568



Balanse

Beløp i: NOK	Note	2020	2019
BALANSE - EIENDELER			
Anleggsmidler			
Immaterielle eiendeler			
Utsatt skattefordel	3		
Varige driftsmidler			
Tomter, bygninger o.a. fast eiendom	2		
Maskiner og anlegg	2		
Skip og flytende installasjoner	2		
Driftsløsøre, inventar o.a. utstyr	2	223 358	65 553
Sum varige driftsmidler		223 358	65 553
Finansielle anleggsmidler			
Investering i datterselskap	7	30 000	30 000
Lån til foretak i samme konsern	7	440 446	159 389
Sum finansielle anleggsmidler		470 446	189 389
Sum anleggsmidler		693 804	254 942
Omløpsmidler			
Varer			
Fordringer			
Kundefordringer		3 506	7 040
Andre kortsiktige fordringer		16 260	171 889
Sum fordringer		19 766	178 929
Bankinnskudd, kontanter og lignende			
Bankinnskudd, kontanter o.l.	5	81 673	140 475
Sum bankinnskudd, kontanter og lignende		81 673	140 475
Sum omløpsmidler		101 439	319 404
SUM EIENDELER		795 243	574 346



Balanse

Beløp i: NOK	Note	2020	2019
BALANSE - EGENKAPITAL OG GJELD			
Egenkapital			
Innskutt egenkapital			
Aksjekapital	4, 6	712 365	577 498
Beholdning av egne aksjer	6		
Overkurs	4	7 627 658	5 739 520
Sum innskutt egenkapital		8 340 023	6 317 018
Opptjent egenkapital			
Udisponert resultat			
Udekket tap	4	9 011 877	8 160 132
Sum opptjent egenkapital		-9 011 877	-8 160 132
Sum egenkapital		-671 854	-1 843 114
Gjeld			
Langsiktig gjeld			
Utsatt skatt	3		
Annen langsiktig gjeld			
Konvertible lån			200 000
Langsiktig konserngjeld			1 650 000
Øvrig langsiktig gjeld	8	1 235 000	
Sum annen langsiktig gjeld		1 235 000	1 850 000
Sum langsiktig gjeld		1 235 000	1 850 000
Kortsiktig gjeld			
Leverandørgjeld		15 372	116 108
Betalbar skatt	3		
Skyldig offentlige avgifter		60 165	40 581
Kortsiktig konserngjeld			1 755
Annen kortsiktig gjeld		156 559	409 016
Sum kortsiktig gjeld		232 097	567 460
Sum gjeld		1 467 097	2 417 460
SUM EGENKAPITAL OG GJELD		795 243	574 346



Balanse

Beløp i: NOK	Note	2020	2019
---------------------	-------------	-------------	-------------



Brønnøysundregistrene

ÅRSREGNSKAP FOR REGNSKAPSÅRET 2020 - GENERELL INFORMASJON

Journalnummer: 2021 438486

Enheten

Organisasjonsnummer: 916 885 806
Organisasjonsform: Aksjeselskap
Foretaksnavn: HOUSE OF NERDS HOLDING AS
Forretningsadresse: Vulkan 18
0178 OSLO

Regnskapsår

Årsregnskapets periode: 01.01.2020 - 31.12.2020

Konsern

Morselskap i konsern: Ja
Konsernregnskap lagt ved: Nei

Regnskapsregler

Regler for små foretak benyttet: Ja
Benyttet ved utarbeidelsen av
årsregnskapet til selskapet: Regnskapslovens alminnelige regler

Årsregnskapet fastsatt av kompetent organ

Bekreftet av representant for selskapet: Stian Laursen Skoglund
Dato for fastsettelse av årsregnskapet: 07.06.2021

Revisjon

Selskapet har besluttet at årsregnskapet
ikke skal revideres: Ja
Årsregnskapet er utarbeidet av ekstern
autorisert regnskapsfører: Ja
Ekstern autorisert regnskapsfører har i
løpet av regnskapsåret bistått ved den
løpende regnskapsføringen eller utført
andre tjenester for selskapet enn å
utarbeide årsregnskapet: Ja

Grunnlag for avgivelse

År 2020: Årsregnskap er elektronisk innlevert.
År 2019: Tall er hentet fra elektronisk innlevert årsregnskap fra 2020.

Det er ikke krav til at årsregnskapet m.v. som sendes til Regnskapsregisteret er undertegnet. Kontrollen på at dette er utført ligger hos revisor/enhetens øverste organ. Sikkerheten ivaretas ved at innsender har rolle/rettighet for innsending av årsregnskapet via Altinn, og ved at det bekreftes at årsregnskapet er fastsatt av kompetent organ.

Brønnøysundregistrene, 17.06.2021

Brønnøysundregistrene
Postadresse: Postboks 900, 8910 Brønnøysund
Telefon: 75 00 75 00
E-post: firmapost@brreg.no Internett: www.brreg.no
Organisasjonsnummer: 974 760 673



Organisasjonsnr: 916 885 806
HOUSE OF NERDS HOLDING AS

RESULTATREGNSKAP

Beløp i: NOK	Note	2020	2019
RESULTATREGNSKAP			
Inntekter			
Salgsinntekt		292 067	186 255
Annen driftsinntekt		141	
Sum inntekter		292 208	186 255
Kostnader			
Varekostnad		-6 601	-36 696
Lønnskostnad	1	365 204	962 192
Avskrivning av driftsmidler og immaterielle eiendeler	2	57 600	2 260
Annen driftskostnad		726 349	1 969 160
Sum kostnader		1 142 553	2 896 916
Driftsresultat		-850 344	-2 710 661
Finansinntekter og finanskostnader			
Annen renteinntekt		116	259
Annen finansinntekt		433	
Sum finansinntekter		549	259
Nedskrivning av andre finansielle anleggsmidler		-1 245 000	
Annen rentekostnad		1 950	5 583
Annen finanskostnad		1 245 000	1 583
Sum finanskostnader		1 950	7 166
Netto finans		-1 401	-6 907
Ordinært resultat før skattekostnad	3	-851 745	-2 717 568
Skattekostnad på ordinært resultat	3		
Ordinært resultat etter skattekostnad		-851 745	-2 717 568
Årsresultat		-851 745	-2 717 568
Årsresultat etter minoritetsinteresser		-851 745	-2 717 568
Totalresultat		-851 745	-2 717 568
Overføringer og disponeringer			
Udekket tap	4	-851 745	-2 717 568
Sum overføringer og disponeringer		-851 745	-2 717 568





Organisasjonsnr: 916 885 806
HOUSE OF NERDS HOLDING AS

BALANSE

<u>Beløp i: NOK</u>	<u>Note</u>	<u>2020</u>	<u>2019</u>
BALANSE - EIENDELER			
Anleggsmidler			
Immaterielle eiendeler			
Utsatt skattefordel	3		
Varige driftsmidler			
Tomter, bygninger o.a. fast eiendom	2		
Maskiner og anlegg	2		
Skip og flytende installasjoner	2		
Driftsløsøre, inventar o. a. utstyr	2	223 358	65 553
Sum varige driftsmidler		223 358	65 553
Finansielle anleggsmidler			
Investering i datterselskap	7	30 000	30 000
Lån til foretak i samme konsern	7	440 446	159 389
Sum finansielle anleggsmidler		470 446	189 389
Sum anleggsmidler		693 804	254 942
Omløpsmidler			
Varer			
Fordringer			
Kundefordringer		3 506	7 040
Andre kortsiktige fordringer		16 260	171 889
Sum fordringer		19 766	178 929
Bankinnskudd, kontanter og lignende			
Bankinnskudd, kontanter o. l.	5	81 673	140 475
Sum bankinnskudd, kontanter og lignende		81 673	140 475
Sum omløpsmidler		101 439	319 404
SUM EIENDELER		795 243	574 346

BALANSE - EGENKAPITAL OG GJELD

Egenkapital



Innskutt egenkapital			
Aksjekapital	4, 6	712 365	577 498
Beholdning av egne aksjer	6		
Overkurs	4	7 627 658	5 739 520
Sum innskutt egenkapital		8 340 023	6 317 018
Opptjent egenkapital			
Udisponert resultat			
Udekket tap	4	9 011 877	8 160 132
Sum opptjent egenkapital		-9 011 877	-8 160 132
Sum egenkapital		-671 854	-1 843 114
Gjeld			
Langsiktig gjeld			
Utsatt skatt	3		
Annen langsiktig gjeld			
Konvertible lån			200 000
Langsiktig konserngjeld			1 650 000
Øvrig langsiktig gjeld	8	1 235 000	
Sum annen langsiktig gjeld		1 235 000	1 850 000
Sum langsiktig gjeld		1 235 000	1 850 000
Kortsiktig gjeld			
Leverandørgjeld		15 372	116 108
Betalbar skatt	3		
Skyldig offentlige avgifter		60 165	40 581
Kortsiktig konserngjeld			1 755
Annen kortsiktig gjeld		156 559	409 016
Sum kortsiktig gjeld		232 097	567 460
Sum gjeld		1 467 097	2 417 460
SUM EGENKAPITAL OG GJELD		795 243	574 346



Organisasjonsnr: 916 885 806
HOUSE OF NERDS HOLDING AS

NOTEOPPLYSNINGER - SELSKAP - alle poster oppgitt i hele tall

Note

Antall aksjer og aksjeeiere

Aksjeklasse	Ant. aksjer	Pålydende	Bokført verdi
Ordinære aksjer	712365.00	1.00	712365.00

Aksjeeiere - fritekst	Antall	Eierandel	Aksjeklasse
VIKSAAS HOLDING AS	326846.00	45.88%	Ordinære aksjer
LAURSEN AS	159416.00	22.38%	Ordinære aksjer
FANTELE AS	87278.00	12.25%	Ordinære aksjer
ASHEIM INVESTMENTS AS	64763.00	9.09%	Ordinære aksjer
SKJEFSTAD VEGARD SKOGLUND	25859.00	3.63%	Ordinære aksjer
RIDGEHAVEN VENTURES AS	18691.00	2.62%	Ordinære aksjer
SOLLUNDS BIT AS	9572.00	1.34%	Ordinære aksjer
GRANDAL MARIANN VIKSAAS	8572.00	1.20%	Ordinære aksjer
STRØM ANDREAS BERSÅS	6350.00	0.89%	Ordinære aksjer
MIZAKI SPORTS GROUP AS	2286.00	0.32%	Ordinære aksjer
WHY COMMUNICATION AS	1857.00	0.26%	Ordinære aksjer
MØLLEGÅRD HENRIK W	325.00	0.05%	Ordinære aksjer
KARLSEN THERESE	200.00	0.03%	Ordinære aksjer
FJELL PREBEN PREBZ T	150.00	0.02%	Ordinære aksjer
EMINILUTRO FABIAN FARMEN	100.00	0.01%	Ordinære aksjer
STRØMME SIGMUND C	100.00	0.01%	Ordinære aksjer

Sum	Sum antall	Sum eierandel
	712365.00	100.00%

Note

Ytelser til ledende personer

Er det gitt ytelser til ledende person: Nei

Ytelser til daglig leder

Ytelser	Lønn	Pensj.forpl.	Andre godtgj.
---------	------	--------------	---------------



Note

Antall årsverk i regnskapsåret

Virksomheten har hatt følgende antall årsverk:
1.00

Note

Lån og sikkerhetsstillelse til ledende personer og aksjeeiere

Er det gitt lån eller sikkerhetsstillelse til ledende personer: Nei

Note

Konsern, tilknyttet selskap og datterselskap

Tilknyttet selskap/datterselskap

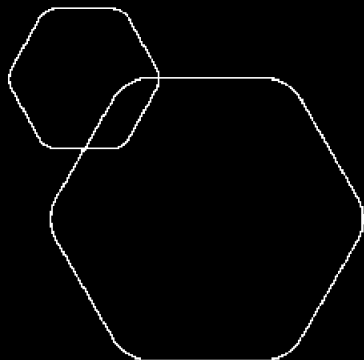
<u>Navn og adresse</u>	<u>Eierandel</u>	<u>Stemmeandel</u>	<u>Egenkapital</u>	<u>Resultat</u>
House of Nerds Vulkan AS, Vulkan 18 0178 Oslo	100.00%	100.00%	-454018.00	-421302.00



Legally signed by
Grethe Viksaas
07.06.2021

Legally signed by
Steinar Svalesen
10.06.2021

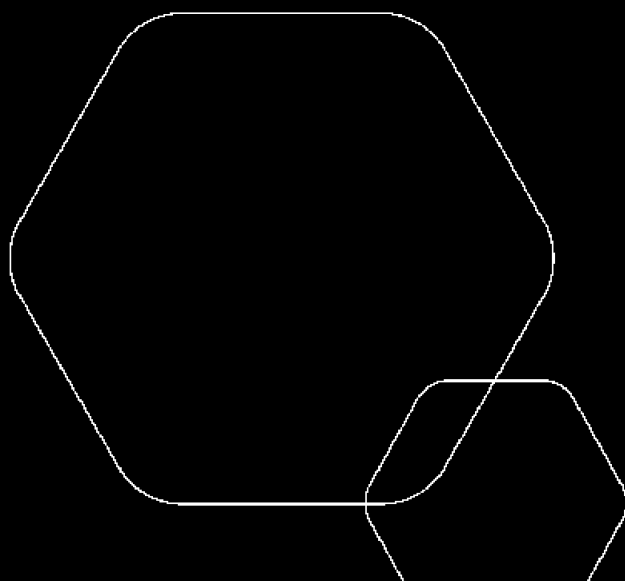
Legally signed by
Stian Skoglund
14.06.2021



Årsregnskap 2020

House Of Nerds Holding AS

Utarbeidet av
Fjord Accounting AS
Autorisert Regnskapsførerselskap



Org.nr.: 916 885 806



Legally signed by
Grethe Viksaas
07.06.2021

Legally signed by
Steinar Svalesen
10.06.2021

Legally signed by
Stian Skoglund
14.06.2021

RESULTATREGNSKAP**HOUSE OF NERDS HOLDING AS**

DRIFTSINNEKTER OG DRIFTSKOSTNADER	Note	2020	2019
Salgsinntekt		292 067	186 255
Annen driftsinntekt		141	0
Sum driftsinntekter		292 208	186 255
Varekostnad		-6 601	-36 696
Lønnskostnad	1	365 204	962 192
Avskrivning av driftsmidler og immaterielle eiendeler	2	57 600	2 260
Annen driftskostnad		726 349	1 969 160
Sum driftskostnader		1 142 553	2 896 916
Driftsresultat		-850 344	-2 710 661
FINANSINNEKTER OG FINANSKOSTNADER			
Annen renteinntekt		116	259
Annen finansinntekt		433	0
Nedskrivning av andre finansielle anleggsmidler		-1 245 000	0
Annen rentekostnad		1 950	5 583
Annen finanskostnad		1 245 000	1 583
Resultat av finansposter		-1 401	-6 907
Ordinært resultat før skattekostnad	3	-851 745	-2 717 568
Ordinært resultat		-851 745	-2 717 568
EKSTRAORDINÆRE INNEKTER OG KOSTNADER			
Årsresultat		-851 745	-2 717 568
OVERFØRINGER			
Overført til udekket tap	4	851 745	2 717 568
Sum overføringer		-851 745	-2 717 568



Legally signed by
Grethe Viksaas
07.06.2021




Legally signed by
Steinar Svalesen
10.06.2021

Legally signed by
Stian Skoglund
14.06.2021

BALANSE

HOUSE OF NERDS HOLDING AS

EIENDELER	Note	2020	2019
ANLEGGSMIDLER			
IMMATERIELLE EIENDELER			
VARIGE DRIFTSMIDLER			
Driftsløsøre, inventar o.a. utstyr	2	223 358	65 553
Sum varige driftsmidler		223 358	65 553
FINANSIELLE ANLEGGSMIDLER			
Investeringer i datterselskap	7	30 000	30 000
Lån til foretak i samme konsern	7	440 446	159 389
Sum finansielle anleggsmidler		470 446	189 389
Sum anleggsmidler		693 804	254 942
OMLØPSMIDLER			
FORDRINGER			
Kundefordringer		3 506	7 040
Andre kortsiktige fordringer		16 260	171 889
Sum fordringer		19 766	178 929
INVESTERINGER			
Bankinnskudd, kontanter o.l.	5	81 673	140 475
Sum omløpsmidler		101 439	319 404
Sum eiendeler		795 243	574 346

 Legally signed by
Grethe Viksaas
07.06.2021 Legally signed by
Steinar Svalesen
10.06.2021 Legally signed by
Stian Skoglund
14.06.2021**BALANSE****HOUSE OF NERDS HOLDING AS**

EGENKAPITAL OG GJELD	Note	2020	2019
EGENKAPITAL			
INNSKUTT EGENKAPITAL			
Aksjekapital	4, 6	712 365	577 498
Overkurs	4	7 627 658	5 739 520
Sum innskutt egenkapital		8 340 023	6 317 018
OPPTJENT EGENKAPITAL			
Udekket tap	4	-9 011 877	-8 160 132
Sum opptjent egenkapital		-9 011 877	-8 160 132
Sum egenkapital		-671 854	-1 843 114
GJELD			
AVSETNING FOR FORPLIKTELSER			
ANNEN LANGSIKTIG GJELD			
Konvertible lån		0	200 000
Langsiktig konserngjeld		0	1 650 000
Øvrig langsiktig gjeld	8	1 235 000	0
Sum annen langsiktig gjeld		1 235 000	1 850 000
KORTSIKTIG GJELD			
Leverandørgjeld		15 372	116 108
Skyldig offentlige avgifter		60 165	40 581
Konserngjeld		0	1 755
Annen kortsiktig gjeld		156 559	409 016
Sum kortsiktig gjeld		232 097	567 460
Sum gjeld		1 467 097	2 417 460
Sum egenkapital og gjeld		795 243	574 346

07.06.2021
Styret i House Of Nerds Holding ASVIKSAAS GRETHE HELENE
styrelederSteinar Svalesen
nestlederStian Laursen Skoglund
daglig leder



Regnskapsprinsipper

Årsregnskapet er satt opp i samsvar med regnskapsloven og NRS 8 - God regnskapsskikk for

Legally signed by
Grethe Viksaas
07.06.2021

Legally signed by
Steinar Svalesen
10.06.2021

Legally signed by
Stian Skoglund
14.06.2021

DRIFTSINNEKTER

Inntektsføring ved salg av varer skjer på leveringstidspunktet. Tjenester inntektsføres etter hvert som de leveres.

SKATT

Skattekostnaden i resultatregnskapet omfatter både periodens betalbare skatt og endring i utsatt skatt. Utsatt skatt er beregnet med 22 % på grunnlag av de midlertidige forskjeller som eksisterer mellom regnskapsmessige og skattemessige verdier, samt ligningsmessig underskudd til fremføring ved utgangen av regnskapsåret. Skatteøkende og skattereduserende midlertidige forskjeller som reverserer eller kan reverseres i samme periode er utlignet og nettoført.

KLASSIFISERING OG VURDERING AV ANLEGGSMIDLER

Anleggsmidler omfatter eiendeler bestemt til varig eie og bruk. Anleggsmidler er vurdert til anskaffelseskost. Varige driftsmidler balanseføres og avskrives over driftsmidlets økonomiske levetid. Avskrivningsperioden for fast eiendom anskaffet etter 2009 er dekomponert i en del som gjelder råbygget og en del som gjelder faste tekniske installasjoner. Varige driftsmidler nedskrives til gjenvinnbart beløp ved verdifall som forventes ikke å være forbigående. Gjenvinnbart beløp er det høyeste av netto salgsverdi og verdi i bruk. Verdi i bruk er nåverdi av fremtidige kontantstrømmer knyttet til eiendelen. Nedskrivningen reverseres når grunnlaget for nedskrivningen ikke lenger er til stede.

KLASSIFISERING OG VURDERING AV OMLØPSMIDLER

Omløpsmidler og kortsiktig gjeld omfatter normalt poster som forfaller til betaling innen ett år etter balansedagen, samt poster som knytter seg til varekretsløpet. Omløpsmidler vurderes til laveste verdi av anskaffelseskost og virkelig verdi.

AKSJER I DATTERSELSKAP

Datterselskap vurderes etter kostmetoden i selskapsregnskapet. Investeringen er vurdert til anskaffelseskost for aksjene med mindre nedskrivning har vært nødvendig. Det er foretatt nedskrivning til virkelig verdi når verdifall skyldes årsaker som ikke kan forventes å være forbigående og det må anses nødvendig etter god regnskapsskikk. Nedskrivninger er reversert når grunnlaget for nedskrivning ikke lenger er til stede.


Utbytte, konsernbidrag og andre utdelinger fra datterselskap er inntektsført samme år som det er avsatt i givers regnskap. Overstiger utbytte / konsernbidraget andelen av opptjent resultat etter anskaffelsestidspunktet, representerer den overskytende del tilbakebetaling av investert kapital, og utdelingene er fratrukket investeringens verdi i balansen til morselskapet.


FORDRINGER


Kundefordringer og andre fordringer oppføres til pålydende etter fradrag for avsetning til forventet tap. Avsetning til tap gjøres på grunnlag av en individuell vurdering av de enkelte fordringene.



Note 1 Lønnskostnader og ytelser, godtgjørelser til daglig leder, styret og revisor

 Legally signed by
Grethe Viksaas
07.06.2021

 Legally signed by
Steinar Svalesen
10.06.2021

 Legally signed by
Stian Skoglund
14.06.2021

LØNNSKOSTNADER

	2020	
Lønninger	278 898	856 938
Arbeidsgiveravgift	74 668	88 905
Pensjonskostnader	11 638	16 349
Sum	365 204	962 192

Selskapet har i 2020 sysselsatt 1 årsverk.

PENSJONSFORPLIKTELSE

Selskapet er ikke pliktig til å ha tjenstepensjonsordning etter lov om obligatorisk tjenstepensjon, og har derfor ikke opprettet en slik ordning.

YTELSER TIL LEDENDE PERSONER

	Daglig leder	Styret
Lønn	518 060	0
Sum	518 060	0

Note 2 Anleggsmidler

	Driftsløsøre, inventar ol.	Sum
Anskaffelseskost pr. 01.01.20	67 813	67 813
+ Tilgang kjøpte driftsmidler	215 405	215 405
= Anskaffelseskost 31.12.20	283 218	283 218
Akkumulerte avskrivninger 31.12.20	59 860	59 860
= Bokført verdi 31.12.20	223 358	223 358
Årets ordinære avskrivninger	57 600	57 600
Økonomisk levetid	3-5 år	



Note 3 Skatt

Årets skattekostnad	2020	2019
Resultatført skatt på ordinært resultat:		
Betalbar skatt	0	0
Endring i utsatt skattefordel	0	0
Skattekostnad ordinært resultat	0	0
Skattepliktig inntekt:		
Ordinært resultat før skatt	-851 745	-2 717 568
Permanente forskjeller	350	0
Endring i midlertidige forskjeller	-6 897 640	1 300 444
Skattepliktig inntekt	-7 749 035	-1 417 124
Betalbar skatt i balansen:		
Betalbar skatt på årets resultat	0	0
Sum betalbar skatt i balansen	0	0

Legally signed by
Grethe Viksaas
07.06.2021

Legally signed by
Steinar Svalesen
10.06.2021

Legally signed by
Stian Skoglund
14.06.2021

Skatteeffekten av midlertidige forskjeller og underskudd til fremføring som har gitt opphav til utsatt skatt og utsatte skattefordeler, spesifisert på typer av midlertidige forskjeller

	2020	2019	Endring
Varige driftsmidler	7 633	11 302	3 669
Fordringer	0	-6 901 309	-6 901 309
Sum	7 633	-6 890 007	-6 897 640
Akkumulert fremførbart underskudd	-13 154 967	-5 405 932	7 749 035
Inngår ikke i beregningen av utsatt skatt	13 147 334	12 295 939	-851 395
Utsatt skattefordel (22 %)	0	0	0

I henhold til God regnskapsskikk for små foretak balanseføres ikke utsatt skattefordel.

Note 4 Egenkapital


	Aksjekapital	Overkurs	Annen egenkapital	Sum egenkapital
Pr. 31.12.2019	577 498	5 739 520	-8 160 132	-1 843 114
Kapitalforhøyelse 10.09.2020	134 867	1 888 138		2 023 005
Årets resultat			-851 745	-851 745
Pr 31.12.2020	712 365	7 627 658	-9 011 877	-671 854


Koronautbruddet har på nåværende tidspunkt påvirket driften og selskapets økonomiske stilling, og styret er klar over at egenkapitalen er negativ. Styret har iverksatt nødvendige tiltak som permitteringer og andre kostnadsbesparelser. Det er planlagt ytterligere tiltak dersom Covid19-tiltakene vedvarer. Ut fra signalene norske myndighetene og markedet har gitt den siste tiden om lemping av tiltakene, har styret vurdert at selskapet finansielle og likvidetsmessig stilling vil være tilfredsstillende inntil aktiviteten tar seg opp igjen. Årsregnskapet er dermed avlagt under forutsetningen om fortsatt drift.




Note 5 Bankinnskudd

Innestående midler på skattetrekkkonto (bundne midler) er på kr. 16.

 Legally signed by
Grethe Viksaas
07.06.2021

 Legally signed by
Steinar Svalesen
10.06.2021

 Legally signed by
Stian Skoglund
14.06.2021

Note 6 Aksjonærer

AKSJEKAPITALEN I HOUSE OF NERDS HOLDING AS PR. 31.12 BESTÅR AV:

	Antall	Pålydende	Bokført
Ordinære aksjer	712 365	1,0	712 365
Sum	712 365		712 365

EIERSTRUKTUR

De største aksjonærene i % pr. 31.12 var:

	Ordinære	Eierandel	Stemmeandel
VIKSAAS HOLDING AS	326 846	45,9	45,9
LAURSEN AS	159 416	22,4	22,4
FANTELE AS	87 278	12,3	12,3
ASHEIM INVESTMENTS AS	64 763	9,1	9,1
SKJEFSTAD VEGARD SKOGLUND	25 859	3,6	3,6
RIDGEHAVEN VENTURES AS	18 691	2,6	2,6
SOLLUNDS BIT AS	9 572	1,3	1,3
GRANDAL MARIANN VIKSAAS	8 572	1,2	1,2
Sum >1% eierandel	700 997	98,4	98,4
Sum øvrige	11 368	1,6	1,6
Totalt antall aksjer	712 365	100,0	100,0

Note 7 Datterselskap

House Of Nerds Holding AS eier 100% av aksjene i House of Nerds Vulkan AS, som gir House Of Nerds Holding AS 100 % av stemmene i selskapet. House of Nerds Vulkan AS har forretningskontor i Oslo. Årsresultatet for perioden 01.01-31.12.2020 var på kr. - 421 302. Balanseført egenkapital var pr. 31.12.2020 kr. - 424 018.

House og Nerds Holding AS har en fordring på datter på kr 440 446. Fordringen er ikke rente beregnet.

Note 8 Langsiktig gjeld

Selskapet har en langsiktig gjeld til selskapets aksjonær Viksaas Holding AS på kr 1 235 000. Gjelden er ikke rente beregnet.