



## ÅRSREGNSKAPET FOR REGNSKAPSÅRET 2021 - GENERELL INFORMASJON

### Enheten

Organisasjonsnummer: 929 243 064  
Organisasjonsform: Aksjeselskap  
Foretaksnavn: NORSK GARTNERSERVICE AS  
Forretningsadresse: Peter Loranges vei 10  
1369 STABEKK

### Regnskapsår

Årsregnskapets periode: 01.01.2021 - 31.12.2021

### Konsern

Morselskap i konsern: Nei

### Regnskapsregler

Regler for små foretak benyttet: Ja  
Benyttet ved utarbeidelsen av årsregnskapet til selskapet: Regnskapslovens alminnelige regler

### Årsregnskapet fastsatt av kompetent organ

Bekreftet av representant for selskapet: Lars Sverdrup-Thygeson  
Dato for fastsettelse av årsregnskapet: 23.03.2022

### Grunnlag for avgivelse

År 2021: Årsregnskapet er elektronisk innlevert  
År 2020: Tall er hentet fra elektronisk innlevert årsregnskap fra 2021

*Det er ikke krav til at årsregnskapet m.v. som sendes til Regnskapsregisteret er undertegnet. Kontrollen på at dette er utført ligger hos revisor/enhetens øverste organ. Sikkerheten ivaretas ved at innsender har rolle/rettighet for innsending av årsregnskapet via Altinn, og ved at det bekreftes at årsregnskapet er fastsatt av kompetent organ.*

Brønnøysundregistrene, 24.05.2023



### Resultatregnskap

Beløp i: NOK	Note	2021	2020
<b>RESULTATREGNSKAP</b>			
<b>Inntekter</b>			
Salgsinntekt		7 559 869	7 101 364
<b>Sum inntekter</b>		<b>7 559 869</b>	<b>7 101 364</b>
<b>Kostnader</b>			
Varekostnad		361 551	347 453
Lønnskostnad	1	3 120 045	3 276 210
Avskrivning på varige driftsmidler	2	37 491	98 120
Annen driftskostnad	1	900 332	854 330
<b>Sum kostnader</b>		<b>4 419 419</b>	<b>4 576 114</b>
<b>Driftsresultat</b>		<b>3 140 450</b>	<b>2 525 250</b>
<b>Finansinntekter og finanskostnader</b>			
Annen renteinntekt		8	535
<b>Sum finansinntekter</b>		<b>8</b>	<b>535</b>
Verdired. av markedsb. finansielle oml.midler		12 352	
Annen rentekostnad		122	566
Annen finanskostnad		117	
<b>Sum finanskostnader</b>		<b>12 591</b>	<b>566</b>
<b>Netto finans</b>		<b>-12 583</b>	<b>-31</b>
<b>Ordinært resultat før skattekostnad</b>		<b>3 127 867</b>	<b>2 525 220</b>
Skattekostnad på ordinært resultat	3,4	691 179	556 008
<b>Ordinært resultat etter skattekostnad</b>		<b>2 436 688</b>	<b>1 969 212</b>
<b>Årsresultat</b>		<b>2 436 688</b>	<b>1 969 212</b>
<b>Årsresultat etter minoritetsinteresser</b>		<b>2 436 688</b>	<b>1 969 212</b>
<b>Overføringer og disponeringer</b>			
Tilleggsutbytte	5	1 972 147	2 700 000
Overføringer annen egenkapital	5	464 541	-730 788



## Resultatregnskap

<b>Beløp i: NOK</b>	<b>Note</b>	<b>2021</b>	<b>2020</b>
Sum overføringer og disponeringer		2 436 688	1 969 212



## Balanse

Beløp i: NOK	Note	2021	2020
<b>BALANSE - EIENDELER</b>			
<b>Anleggsmidler</b>			
<b>Immaterielle eiendeler</b>			
Utsatt skattefordel	4	69 980	86 834
<b>Sum immaterielle eiendeler</b>		<b>69 980</b>	<b>86 834</b>
<b>Varige driftsmidler</b>			
Driftsløsøre, inventar, verktøy, kontorm.	2	108 364	33 518
<b>Sum varige driftsmidler</b>		<b>108 364</b>	<b>33 518</b>
<b>Sum anleggsmidler</b>		<b>178 344</b>	<b>120 352</b>
<b>Omløpsmidler</b>			
<b>Varer</b>			
Varer		19 818	19 180
<b>Sum varer</b>		<b>19 818</b>	<b>19 180</b>
<b>Fordringer</b>			
Kundefordringer		207 310	20 733
Andre kortsiktige fordringer		93 523	75 450
<b>Sum fordringer</b>		<b>300 833</b>	<b>96 183</b>
<b>Investeringer</b>			
Markedsbaserte aksjer		165	13 138
<b>Sum investeringer</b>		<b>165</b>	<b>13 138</b>
<b>Bankinnskudd, kontanter og lignende</b>			
Bankinnskudd, kontanter o.l.	6	4 349 545	3 618 537
<b>Sum bankinnskudd, kontanter og lignende</b>		<b>4 349 545</b>	<b>3 618 537</b>
<b>Sum omløpsmidler</b>		<b>4 670 360</b>	<b>3 747 037</b>
<b>SUM EIENDELER</b>		<b>4 848 704</b>	<b>3 867 389</b>

## BALANSE - EGENKAPITAL OG GJELD



## Balanse

Beløp i: NOK	Note	2021	2020
<b>Egenkapital</b>			
<b>Innskutt egenkapital</b>			
Selskapskapital	5,7	200 000	200 000
<b>Sum innskutt egenkapital</b>		<b>200 000</b>	<b>200 000</b>
<b>Opptjent egenkapital</b>			
Annen egenkapital	5	2 436 688	1 972 147
<b>Sum opptjent egenkapital</b>		<b>2 436 688</b>	<b>1 972 147</b>
<b>Sum egenkapital</b>		<b>2 636 688</b>	<b>2 172 147</b>
<b>Sum langsiktig gjeld</b>		<b>0</b>	<b>0</b>
<b>Kortsiktig gjeld</b>			
Leverandørgjeld		538 706	49 495
Betalbar skatt	3	674 325	549 378
Skyldig offentlige avgifter		544 397	635 258
Annen kortsiktig gjeld		454 588	461 112
<b>Sum kortsiktig gjeld</b>		<b>2 212 016</b>	<b>1 695 243</b>
<b>Sum gjeld</b>		<b>2 212 016</b>	<b>1 695 243</b>
<b>SUM EGENKAPITAL OG GJELD</b>		<b>4 848 704</b>	<b>3 867 389</b>



## Brønnøysundregistrene

### ÅRSREGNSKAP FOR REGNSKAPSÅRET 2021 - GENERELL INFORMASJON

Journalnummer: 2022 196204

#### Enheten

Organisasjonsnummer: 929 243 064  
Organisasjonsform: Aksjeselskap  
Foretaksnavn: NORSK GARTNERSERVICE AS  
Forretningsadresse: Peter Loranges vei 10  
1369 STABEKK

#### Regnskapsår

Årsregnskapets periode: 01.01.2021 - 31.12.2021

#### Konsern

Morselskap i konsern: Nei

#### Regnskapsregler

Regler for små foretak benyttet: Ja  
Benyttet ved utarbeidelsen av  
årsregnskapet til selskapet: Regnskapslovens alminnelige regler

#### Årsregnskapet fastsatt av kompetent organ

Bekreftet av representant for selskapet: Lars Sverdrup-Thygeson  
Dato for fastsettelse av årsregnskapet: 23.03.2022

#### Revisjon

Årsregnskapet er utarbeidet av ekstern  
autorisert regnskapsfører: Ja  
Ekstern autorisert regnskapsfører har i  
løpet av regnskapsåret bistått ved den  
løpende regnskapsføringen eller utført  
andre tjenester for selskapet enn å  
utarbeide årsregnskapet: Ja

#### Grunnlag for avgivelse

År 2021: Årsregnskap er elektronisk innlevert.  
År 2020: Tall er hentet fra elektronisk innlevert årsregnskap fra 2021.

*Det er ikke krav til at årsregnskapet m.v. som sendes til Regnskapsregisteret er undertegnet. Kontrollen på at dette er utført ligger hos revisor/enhetens øverste organ. Sikkerheten ivaretas ved at innsender har rolle/rettighet for innsending av årsregnskapet via Altinn, og ved at det bekreftes at årsregnskapet er fastsatt av kompetent organ.*

Brønnøysundregistrene, 28.04.2022

---

Brønnøysundregistrene  
Postadresse: Postboks 900, 8910 Brønnøysund  
Telefon: 75 00 75 00  
E-post: firmapost@brreg.no Internett: www.brreg.no  
Organisasjonsnummer: 974 760 673



Organisasjonsnr: 929 243 064  
NORSK GARTNERSERVICE AS

## RESULTATREGNSKAP

<b>Beløp i: NOK</b>	<b>Note</b>	<b>2021</b>	<b>2020</b>
<b>RESULTATREGNSKAP</b>			
<b>Inntekter</b>			
Salgsinntekt		7 559 869	7 101 364
<b>Sum inntekter</b>		<b>7 559 869</b>	<b>7 101 364</b>
<b>Kostnader</b>			
Varekostnad		361 551	347 453
Lønnskostnad	1	3 120 045	3 276 210
Avskrivning på varige driftsmidler	2	37 491	98 120
Annen driftskostnad	1	900 332	854 330
<b>Sum kostnader</b>		<b>4 419 419</b>	<b>4 576 114</b>
<b>Driftsresultat</b>		<b>3 140 450</b>	<b>2 525 250</b>
<b>Finansinntekter og finanskostnader</b>			
Annen renteinntekt		8	535
<b>Sum finansinntekter</b>		<b>8</b>	<b>535</b>
Verdired. av markedsb. finansielle oml.midler		12 352	
Annen rentekostnad		122	566
Annen finanskostnad		117	
<b>Sum finanskostnader</b>		<b>12 591</b>	<b>566</b>
<b>Netto finans</b>		<b>-12 583</b>	<b>-31</b>
<b>Ordinært resultat før skattekostnad</b>			
Skattekostnad på ordinært resultat	3,4	691 179	556 008
<b>Ordinært resultat etter skattekostnad</b>		<b>2 436 688</b>	<b>1 969 212</b>
<b>Årsresultat</b>		<b>2 436 688</b>	<b>1 969 212</b>
<b>Årsresultat etter minoritetsinteresser</b>		<b>2 436 688</b>	<b>1 969 212</b>
<b>Overføringer og disponeringer</b>			
Tilleggsutbytte	5	1 972 147	2 700 000
Overføringer annen egenkapital	5	464 541	-730 788
<b>Sum overføringer og disponeringer</b>		<b>2 436 688</b>	<b>1 969 212</b>



Organisasjonsnr: 929 243 064  
NORSK GARTNERSERVICE AS

## BALANSE

Beløp i: NOK	Note	2021	2020
--------------	------	------	------

### BALANSE - EIENDELER

#### Anleggsmidler

##### Immaterielle eiendeler

Utsatt skattefordel	4	69 980	86 834
<b>Sum immaterielle eiendeler</b>		<b>69 980</b>	<b>86 834</b>

##### Varige driftsmidler

Driftsløsøre, inventar, verktøy, kontorm.	2	108 364	33 518
<b>Sum varige driftsmidler</b>		<b>108 364</b>	<b>33 518</b>

<b>Sum anleggsmidler</b>		<b>178 344</b>	<b>120 352</b>
--------------------------	--	----------------	----------------

#### Omløpsmidler

##### Varer

Varer		19 818	19 180
<b>Sum varer</b>		<b>19 818</b>	<b>19 180</b>

##### Fordringer

Kundefordringer		207 310	20 733
Andre kortsiktige fordringer		93 523	75 450
<b>Sum fordringer</b>		<b>300 833</b>	<b>96 183</b>

##### Investeringer

Markedsbaserte aksjer		165	13 138
<b>Sum investeringer</b>		<b>165</b>	<b>13 138</b>

##### Bankinnskudd, kontanter og lignende

Bankinnskudd, kontanter o. l.	6	4 349 545	3 618 537
<b>Sum bankinnskudd, kontanter og lignende</b>		<b>4 349 545</b>	<b>3 618 537</b>

<b>Sum omløpsmidler</b>		<b>4 670 360</b>	<b>3 747 037</b>
-------------------------	--	------------------	------------------

<b>SUM EIENDELER</b>		<b>4 848 704</b>	<b>3 867 389</b>
----------------------	--	------------------	------------------

### BALANSE - EGENKAPITAL OG GJELD

#### Egenkapital

##### Innskutt egenkapital

Selskapskapital	5,7	200 000	200 000
<b>Sum innskutt egenkapital</b>		<b>200 000</b>	<b>200 000</b>

##### Opptjent egenkapital



Annen egenkapital	5	2 436 688	1 972 147
<b>Sum opptjent egenkapital</b>		<b>2 436 688</b>	<b>1 972 147</b>
<b>Sum egenkapital</b>		<b>2 636 688</b>	<b>2 172 147</b>
<b>Sum langsiktig gjeld</b>		<b>0</b>	<b>0</b>
<b>Kortsiktig gjeld</b>			
Leverandørgjeld		538 706	49 495
Betalbar skatt	3	674 325	549 378
Skyldig offentlige avgifter		544 397	635 258
Annen kortsiktig gjeld		454 588	461 112
<b>Sum kortsiktig gjeld</b>		<b>2 212 016</b>	<b>1 695 243</b>
<b>Sum gjeld</b>		<b>2 212 016</b>	<b>1 695 243</b>
<b>SUM EGENKAPITAL OG GJELD</b>		<b>4 848 704</b>	<b>3 867 389</b>



Organisasjonsnr: 929 243 064  
NORSK GARTNERSERVICE AS

NOTEOPPLYSNINGER - SELSKAP - alle poster oppgitt i hele tall

## Note

Antall årsverk i regnskapsåret  
5.00

<u>Sum</u>	<u>Beløp</u>
<u>Balanseført verdi 31.12.</u>	<u>Varige driftsmidler Immaterielle eiend.</u>

## Konsernregnskap

Morselskapet sitt navn

Forretningskontor for morselskapet

Begrunnelse for at datterselskap er utelatt fra konsolideringen

Konsern, tilknyttet selskap m.v. - fordringer og gjeld

## Fordringer

<u>Samlet beløp - tilknyttet selskap</u>	<u>Årets</u>	<u>Fjorårets</u>
--	--------------	------------------

<u>Samlet beløp - foretak i samme konsern</u>	<u>Årets</u>	<u>Fjorårets</u>
---	--------------	------------------

<u>Samlet beløp - foretak i samme konsern</u>	<u>Årets</u>	<u>Fjorårets</u>
---	--------------	------------------

<u>Samlet beløp - felles kontrollert virksomhet</u>	<u>Årets</u>	<u>Fjorårets</u>
---	--------------	------------------

<u>Pantstillelse</u>	<u>Beløp</u>
----------------------	--------------

<u>Beholdning av egne aksjer</u>	<u>Antall</u>	<u>Pålydende</u>	<u>Andel av aksjek.</u>
----------------------------------	---------------	------------------	-------------------------



**Note**

**Lån og sikkerhetsstillelse til medlemmer**

Er det gitt lån eller sikkerhetsstillelse til ledende personer: Nei

Opplysninger om:

Medlemmer av:

Mer om lån og sikkerhetsstillelse

**Note**

**Noteopplysninger ut over minimumskravene for små foretak**

Fullstendige noteopplysninger fremkommer av vedlagte PDF-dokument



**Årsregnskap 2021  
for  
Norsk Gartnerservice AS**

**Organisasjonsnr. 929243064**

**Utarbeidet av:**  
Tandem AS  
Autorisert regnskapsførerselskap  
Postboks 475  
1323 HØVIK



Norsk Gartnerservice AS

**Resultatregnskap**

	Note	2021	2020
<b>DRIFTSINNEKTER OG DRIFTSKOSTNADER</b>			
<b>Driftsinntekter</b>			
Salgsinntekt		7 559 869	7 101 364
<b>Sum driftsinntekter</b>		<b>7 559 869</b>	<b>7 101 364</b>
<b>Driftskostnader</b>			
Varekostnad		361 551	347 453
Lønnskostnad	1	3 120 045	3 276 210
Avskrivning på varige driftsmidler	2	37 491	98 120
Annen driftskostnad	1	900 332	854 330
<b>Sum driftskostnader</b>		<b>4 419 419</b>	<b>4 576 114</b>
<b>DRIFTSRESULTAT</b>		<b>3 140 450</b>	<b>2 525 250</b>
<b>FINANSINNEKTER OG FINANSKOSTNADER</b>			
<b>Finansinntekter</b>			
Annen renteinntekt		8	535
<b>Sum finansinntekter</b>		<b>8</b>	<b>535</b>
<b>Finanskostnader</b>			
Verdired. av markedsb. finansielle oml.midler		12 352	0
Annen rentekostnad		122	566
Annen finanskostnad		117	0
<b>Sum finanskostnader</b>		<b>12 591</b>	<b>566</b>
<b>NETTO FINANSPOSTER</b>		<b>(12 583)</b>	<b>(31)</b>
<b>ORDINÆRT RES. FØR SKATTEKOSTNAD</b>		<b>3 127 867</b>	<b>2 525 220</b>
Skattekostnad på ordinært resultat	3,4	691 179	556 008
<b>ORDINÆRT RESULTAT</b>		<b>2 436 688</b>	<b>1 969 212</b>
<b>ÅRSRESULTAT</b>		<b>2 436 688</b>	<b>1 969 212</b>
<b>OVERF. OG DISPONERINGER</b>			
Tilleggsutbytte	5	1 972 147	2 700 000
Overføringer annen egenkapital	5	464 541	(730 788)
<b>SUM OVERF. OG DISP.</b>		<b>2 436 688</b>	<b>1 969 212</b>

Årsregnskap for Norsk Gartnerservice AS

Organisasjonsnr. 929243064



Norsk Gartnerservice AS

## Balanse pr. 31.12.2021

	Note	31.12.2021	31.12.2020
<b>EIENDELER</b>			
<b>ANLEGGSMIDLER</b>			
<b>Immaterielle eiendeler</b>			
Utsatt skattefordel	4	69 980	86 834
<b>Sum immaterielle eiendeler</b>		<b>69 980</b>	<b>86 834</b>
<b>Varige driftsmidler</b>			
Driftsløsøre, inventar, verktøy, kontorm.	2	108 364	33 518
<b>Sum varige driftsmidler</b>		<b>108 364</b>	<b>33 518</b>
<b>SUM ANLEGGSMIDLER</b>		<b>178 344</b>	<b>120 352</b>
<b>OMLØPSMIDLER</b>			
<b>Varer</b>			
Varer		19 818	19 180
<b>Fordringer</b>			
Kundefordringer		207 310	20 733
Andre kortsiktige fordringer		93 523	75 450
<b>Sum fordringer</b>		<b>300 833</b>	<b>96 183</b>
<b>Investeringer</b>			
Markedsbaserte aksjer		165	13 138
<b>Sum investeringer</b>		<b>165</b>	<b>13 138</b>
Bankinnskudd, kontanter o.l.	6	4 349 545	3 618 537
<b>SUM OMLØPSMIDLER</b>		<b>4 670 360</b>	<b>3 747 037</b>
<b>SUM EIENDELER</b>		<b>4 848 704</b>	<b>3 867 389</b>



Norsk Gartnerservice AS

## Balanse pr. 31.12.2021

	Note	31.12.2021	31.12.2020
<b>EGENKAPITAL OG GJELD</b>			
<b>EGENKAPITAL</b>			
<b>Innskutt egenkapital</b>			
Selskapskapital	5,7	200 000	200 000
<b>Sum innskutt egenkapital</b>		<b>200 000</b>	<b>200 000</b>
<b>Opptjent egenkapital</b>			
Annen egenkapital	5	2 436 688	1 972 147
<b>Sum opptjent egenkapital</b>		<b>2 436 688</b>	<b>1 972 147</b>
<b>SUM EGENKAPITAL</b>		<b>2 636 688</b>	<b>2 172 147</b>
<b>GJELD</b>			
<b>KORTSIKTIG GJELD</b>			
Leverandørgjeld		538 706	49 495
Betalbar skatt	3	674 325	549 378
Skyldig offentlige avgifter		544 397	635 258
Annen kortsiktig gjeld		454 588	461 112
<b>SUM KORTSIKTIG GJELD</b>		<b>2 212 016</b>	<b>1 695 243</b>
<b>SUM GJELD</b>		<b>2 212 016</b>	<b>1 695 243</b>
<b>SUM EGENKAPITAL OG GJELD</b>		<b>4 848 704</b>	<b>3 867 389</b>

Bærum, .....2021

.....  
Lars Sverdrup-Thygeson  
Styreleder/daglig leder

.....  
Morten Sverdrup-Thygeson  
Styremedlem

.....  
Lise Othilde Sverdrup-Thygeson  
Styremedlem

.....  
Astrid Sverdrup-Thygeson  
Styremedlem



Norsk Gartnerservice AS

## Noter 2021

### Regnskapsprinsipper:

Årsregnskapet er satt opp i samsvar med regnskapsloven og god regnskapsskikk for små foretak.

#### Omløpsmidler og kortsiktig gjeld

Omløpsmidler og kortsiktig gjeld omfatter normalt poster som forfaller til betaling innen ett år etter siste dag i regnskapsåret, samt poster som knytter seg til varekretsløpet. Omløpsmidler vurderes til laveste verdi av anskaffelseskost og antatt virkelig verdi (Laveste verdis prinsipp).

#### Anleggsmidler og langsiktig gjeld

Anleggsmidler omfatter eiendeler bestemt til varig eie og bruk for virksomheten. Anleggsmidler er vurdert til anskaffelseskost. Varige driftsmidler føres opp i balansen og avskrives over driftsmidlets forventede økonomiske levetid. Varige driftsmidler nedskrives til virkelig verdi ved verdifall som forventes ikke å være av forbigående art. Nedskrivninger blir reversert når grunnlaget for nedskrivningen ikke lenger finnes å være til stede.

#### Inntektsføring

Inntektsføring ved salg av varer skjer på leveringstidspunktet. Tjenester inntektsføres i takt med utførelsen. Opptjent men ikke fakturerte inntekter på prosjekter tas med i salgsinntekter.

#### Investering i aksjer & verdipapirer

Investering i aksjer og andre verdipapirer vurderes etter kostmetoden i regnskapet. Investeringer er vurdert til anskaffelseskost med mindre nedskrivning anses nødvendig. Vurdering om eventuell nedskrivning gjøres for hele porteføljen samlet og ikke for hver enkel plassering.

#### Fordringer

Kundefordringer og andre kortsiktige fordringer føres opp i balansen til pålydende etter fradrag for avsetning til påregnelig tap. Avsetning til påregnelig tap gjøres på grunnlag av en individuell vurdering av de enkelte fordringene. I tillegg gjøres det for øvrige kundefordringer en uspesifisert avsetning for å dekke antatt tap.

#### Skatt

Skattekostnaden i resultatregnskapet omfatter periodens betalbare skatt som blir utlignet og forfaller til betaling i neste regnskapsår i tillegg til endring i utsatt skatt. Utsatt skatt er beregnet med skattesatsen ved utgangen av regnskapsåret (22 %) på grunnlag av skattereduserende og skatteøkende midlertidige forskjeller som eksisterer mellom regnskapsmessige og skattemessige verdier. I beregningen er det også medtatt ligningsmessig framførbart underskudd ved regnskapsårets utgang. Skatteøkende og skattereduserende midlertidige forskjeller som reverserer eller kan reversere i samme periode er utlignet og nettoført.



Norsk Gartnerservice AS

## Noter 2021

### Note 1 - Lønnskostnad

Selskapet har hatt 5 årsverk i regnskapsåret.

<b>Spesifikasjon av lønnskostnader</b>	<b>I år</b>	<b>I fjor</b>
Lønn	2 671 749	2 844 722
Arbeidsgiveravgift	384 663	368 532
Pensjonskostnader	39 571	38 528
Andre personalkostnader	24 061	24 428
<b>Totalt</b>	<b>3 120 045</b>	<b>3 276 210</b>

### Note 2 - Avskrivning på varige driftsmidler

	Driftsløsøre, inventar, verktøy, kontorm.
Anskaffelseskost pr. 1/1	291 250
+ Tilgang	112 330
- Avgang	0
Anskaffelseskost pr. 31/12	403 580
Akk. av/nedskr. pr 1/1	257 725
+ Ordinære avskrivninger	37 491
+ Avskr. på oppskrivning	0
- Tilbakeført avskrivning	0
+ Ekstraord nedskrivninger	0
Akk. av/nedskr. pr. 31/12	295 216
Balanseført verdi pr 31/12	108 364
Procentsats for ord.avskr	20-20



Norsk Gartnerservice AS

## Noter 2021

### Note 3 - Skattekostnad på ordinært resultat

#### Spesifikasjon av årets skattegrunnlag:

Resultat før skattekostnader	3 127 867
+ Permanente og andre forskjeller	13 852
+ Endring i midlertidige forskjeller	-76 606
<b>= Inntekt</b>	<b>3 065 113</b>

#### Spesifikasjon av årets skattekostnad:

Beregnet skatt av årets resultat	674 325
<b>= Sum betalbar skatt</b>	<b>674 325</b>
+/- Endring i utsatt skatt (regnskapsført)	0
+/- Endring i utsatt skattefordel (regnskapsført)	16 854
<b>= Ordinær skattekostnad</b>	<b>691 179</b>
Skattesats i inntektsåret	22

#### Betalbar skatt i balansen består av

Sum betalbar skatt	674 325
<b>= Betalbar skatt i balansen</b>	<b>674 325</b>

### Note 4 - Utsatt skatt / utsatt skattefordel

#### Utsatt skatt/utsatt skattefordel

	2021	2020
+ Driftsmidler inkl. goodwill	-318 094	-394 700
<b>= Grunnlag utsatt skatt</b>	<b>-318 094</b>	<b>-394 700</b>
<b>Utsatt skatt</b>	<b>0</b>	<b>0</b>
Negativt grunnlag utsatt skatt	318 094	394 700
<b>= Grunnlag utsatt skattefordel</b>	<b>318 094</b>	<b>394 700</b>
<b>Utsatt skattefordel</b>	<b>69 980</b>	<b>86 834</b>

### Note 5 - Egenkapital

	Aksjekapital	Annen egenkapital	Sum egenkapital
Pr 1.1.	200 000	1 972 147	2 172 147
+Fra årets resultat		2 436 688	2 436 688
-Tilleggsutbytte		-1 972 147	-1 972 147

Noter for Norsk Gartnerservice AS

Organisasjonsnr. 929243064



Norsk Gartnerservice AS

## Noter 2021

Pr 31.12.                      200 000              2 436 688              2 636 688

### Note 6 - Bankinnskudd

Skattetrekkinnskudd utgjør pr 31.12. i år kr 141 661 og utgjorde pr 31.12. i fjor kr 147 573.

### Note 7 - Aksjekapital

Selskapet har 200 aksjer hver pålydende kr 1 000, samlet aksjekapital utgjør kr 200 000. Selskapet aksjer er splittet i A-aksjer og B-aksjer. Hver A-aksje gir 10 stemmer og B-aksjene har hver 1 stemme i selskapets generalforsamling. Aksjeklassene er likestilt mht. utbytte. Selskapets vedtekter har bestemmelser om forkjøpsrett. Det er ikke utstedt noen opsjoner for å tegne aksjer i selskapet.

Selskapets aksjer eies av:

Aksjonær	A-aksjer	B-aksjer	Sum	Stemmer
Lars Sverdrup-Thygeson, styreleder/daglig leder	20	108	128	308
Morten Sverdrup-Thygeson, styremedlem		72	72	72
<b>Sum</b>	<b>20</b>	<b>180</b>	<b>200</b>	<b>380</b>

### Note 8 - Hendelse etter balansedagen / forutsetning om fortsatt drift

Det siste årets hendelser med Covid-19 pandemien har ikke påvirket selskapet økonomisk i vesentlig grad. Styrets vurdering per dato er at driften fremover heller ikke vil bli negativt påvirket i vesentlig grad av denne pandemien. Selskapet har solid likviditet og egenkapital. Regnskapet er utarbeidet under forutsetning om fortsatt drift og styret mener at forholdene som beskrevet ovenfor understøtter denne forutsetningen.



**Årsregnskap 2021  
for  
Norsk Gartnerservice AS**

**Organisasjonsnr. 929243064**

**Utarbeidet av:**  
Tandem AS  
Autorisert regnskapsførerselskap  
Postboks 475  
1323 HØVIK



## Norsk Gartnerservice AS

## Resultatregnskap

	Note	2021	2020
<b>DRIFTSINNTEKTER OG DRIFTSKOSTNADER</b>			
<b>Driftsinntekter</b>			
Sølginntekt		7 559 869	7 101 364
<b>Sum driftsinntekter</b>		<b>7 559 869</b>	<b>7 101 364</b>
<b>Driftskostnader</b>			
Varekostnad		361 551	347 453
Lønnskostnad	1	3 120 045	3 276 210
Avskrivning på varige driftsmidler	2	37 491	98 120
Annen driftskostnad	1	900 332	854 330
<b>Sum driftskostnader</b>		<b>4 419 419</b>	<b>4 576 114</b>
<b>DRIFTSRESULTAT</b>		<b>3 140 450</b>	<b>2 525 250</b>
<b>FINANSINNTEKTER OG FINANSKOSTNADER</b>			
<b>Finansinntekter</b>			
Annen renteinntekt		8	535
<b>Sum finansinntekter</b>		<b>8</b>	<b>535</b>
<b>Finanskostnader</b>			
Verdired. av markedsb. finansielle omi.midler		12 352	0
Annen rentekostnad		122	566
Annen finanskostnad		117	0
<b>Sum finanskostnader</b>		<b>12 591</b>	<b>566</b>
<b>NETTO FINANSPOSTER</b>		<b>(12 583)</b>	<b>(31)</b>
<b>ORDINÆRT RES. FØR SKATTEKOSTNAD</b>		<b>3 127 867</b>	<b>2 525 220</b>
Skattekostnad på ordinært resultat	3,4	691 179	556 008
<b>ORDINÆRT RESULTAT</b>		<b>2 436 688</b>	<b>1 969 212</b>
<b>ÅRSRESULTAT</b>		<b>2 436 688</b>	<b>1 969 212</b>
<b>OVERF. OG DISPONERINGER</b>			
Tilleggsutbytte	5	1 972 147	2 700 000
Overføringer annen egenkapital	5	464 541	(730 788)
<b>SUM OVERF. OG DISP.</b>		<b>2 436 688</b>	<b>1 969 212</b>




Norsk Gartnerservice AS


## Balanse pr. 31.12.2021


	Note	31.12.2021	31.12.2020
<b>EGENKAPITAL OG GJELD</b>			
<b>EGENKAPITAL</b>			
Innskutt egenkapital			
Selskapskapital	5,7	200 000	200 000
<b>Sum innskutt egenkapital</b>		<b>200 000</b>	<b>200 000</b>
Opptjent egenkapital			
Annen egenkapital	5	2 436 688	1 972 147
<b>Sum opptjent egenkapital</b>		<b>2 436 688</b>	<b>1 972 147</b>
<b>SUM EGENKAPITAL</b>		<b>2 636 688</b>	<b>2 172 147</b>
<b>GJELD</b>			
<b>KORTSIKTIG GJELD</b>			
Leverandørgjeld		538 706	49 495
Betalbar skatt	3	674 325	549 378
Skyldig offentlige avgifter		544 397	635 258
Annen kortsiktig gjeld		454 588	461 112
<b>SUM KORTSIKTIG GJELD</b>		<b>2 212 016</b>	<b>1 695 243</b>
<b>SUM GJELD</b>		<b>2 212 016</b>	<b>1 695 243</b>
<b>SUM EGENKAPITAL OG GJELD</b>		<b>4 848 704</b>	<b>3 867 389</b>

Bærum, <sup>23</sup>13.2022

  
Lars Sverdrup-Thygeson  
Styreleder/daglig leder

  
Morten Sverdrup-Thygeson  
Styremedlem

  
Lise Othilde Sverdrup-Thygeson  
Styremedlem

  
Astrid Sverdrup-Thygeson  
Styremedlem



Norsk Gartnerservice AS

**Balanse pr. 31.12.2021**

	Note	31.12.2021	31.12.2020
<b>EIENDELER</b>			
<b>ANLEGGSMIDLER</b>			
<b>Immaterielle eiendeler</b>			
Utsatt skattefordel	4	69 980	86 834
<b>Sum immaterielle eiendeler</b>		<b>69 980</b>	<b>86 834</b>
<b>Varige driftsmidler</b>			
Driftsløsøre, inventar, verktøy, kontorm.	2	108 364	33 518
<b>Sum varige driftsmidler</b>		<b>108 364</b>	<b>33 518</b>
<b>SUM ANLEGGSMIDLER</b>		<b>178 344</b>	<b>120 352</b>
<b>OMLØPSMIDLER</b>			
<b>Varer</b>			
<b>Fordringer</b>			
Kundefordringer		207 310	20 733
Andre kortsiktige fordringer		93 523	75 450
<b>Sum fordringer</b>		<b>300 833</b>	<b>96 183</b>
<b>Investeringer</b>			
Markedsbaserte aksjer		165	13 138
<b>Sum investeringer</b>		<b>165</b>	<b>13 138</b>
Bankinnskudd, kontanter o.l.	6	4 349 545	3 618 537
<b>SUM OMLØPSMIDLER</b>		<b>4 670 360</b>	<b>3 747 037</b>
<b>SUM EIENDELER</b>		<b>4 848 704</b>	<b>3 867 389</b>



Norsk Gartnerservice AS

## Noter 2021

### Regnskapsprinsipper:

Årsregnskapet er satt opp i samsvar med regnskapsloven og god regnskapsskikk for små foretak.

#### Omløpsmidler og kortsiktig gjeld

Omløpsmidler og kortsiktig gjeld omfatter normalt poster som forfaller til betaling innen ett år etter siste dag i regnskapsåret, samt poster som knytter seg til varekretsløpet. Omløpsmidler vurderes til laveste verdi av anskaffelseskost og antatt virkelig verdi (Laveste verdis prinsipp).

#### Anleggsmidler og langsiktig gjeld

Anleggsmidler omfatter eiendeler bestemt til varig eie og bruk for virksomheten. Anleggsmidler er vurdert til anskaffelseskost. Varige driftsmidler føres opp i balansen og avskrives over driftsmidlets forventede økonomiske levetid. Varige driftsmidler nedskrives til virkelig verdi ved verdifall som forventes ikke å være av forbigående art. Nedskrivninger blir reversert når grunnlaget for nedskrivningen ikke lenger finnes å være til stede.

#### Inntektsføring

Inntektsføring ved salg av varer skjer på leveringstidspunktet. Tjenester inntektsføres i takt med utførelsen. Opptjent men ikke fakturerte inntekter på prosjekter tas med i salgsinntekter.

#### Investering i aksjer & verdipapirer

Investering i aksjer og andre verdipapirer vurderes etter kostmetoden i regnskapet. Investeringer er vurdert til anskaffelseskost med mindre nedskrivning anses nødvendig. Vurdering om eventuell nedskrivning gjøres for hele porteføljen samlet og ikke for hver enkel plassering.

#### Fordringer

Kundefordringer og andre kortsiktige fordringer føres opp i balansen til pålydende etter fradrag for avsetning til påregnelig tap. Avsetning til påregnelig tap gjøres på grunnlag av en individuell vurdering av de enkelte fordringene. I tillegg gjøres det for øvrige kundefordringer en uspesifisert avsetning for å dekke antatt tap.

#### Skatt

Skattekostnaden i resultatregnskapet omfatter periodens betalbare skatt som blir utlignet og forfaller til betaling i neste regnskapsår i tillegg til endring i utsatt skatt. Utsatt skatt er beregnet med skattesatsen ved utgangen av regnskapsåret (22 %) på grunnlag av skattereduserende og skatteøkende midlertidige forskjeller som eksisterer mellom regnskapsmessige og skattemessige verdier. I beregningen er det også medtatt ligningsmessig framførbart underskudd ved regnskapsårets utgang. Skatteøkende og skattereduserende midlertidige forskjeller som reverserer eller kan reversere i samme periode er utlignet og nettoført.



Norsk Gartnerservice AS

## Noter 2021

### Note 1 - Lønnskostnad

Selskapet har hatt 5 årsverk i regnskapsåret.

Spesifikasjon av lønnskostnader	I år	I fjor
Lønn	2 671 749	2 844 722
Arbeidsgiveravgift	384 663	368 532
Pensjonskostnader	39 571	38 528
Andre personalkostnader	24 061	24 428
<b>Totalt</b>	<b>3 120 045</b>	<b>3 276 210</b>

### Note 2 - Avskrivning på varige driftsmidler

Driftsløsøre,  
inventar, verktøy,  
kontorm.

Anskaffelseskost pr. 1/1	291 250
+ Tilgang	112 330
- Avgang	0
Anskaffelseskost pr. 31/12	403 580
Akk. av/nedskr. pr 1/1	257 725
+ Ordinære avskrivninger	37 491
+ Avskr. på oppskrivning	0
- Tilbakeført avskrivning	0
+ Ekstraord nedskrivninger	0
Akk. av/nedskr. pr. 31/12	295 216
Balanseført verdi pr 31/12	108 364
Prosentstatts for ord.avskr	20-20

Noter for Norsk Gartnerservice AS

Organisasjonsnr. 929243064



Norsk Gartnerservice AS

**Noter 2021****Note 3 - Skattekostnad på ordinært resultat****Spesifikasjon av årets skattegrunnlag:**

Resultat før skattekostnader	3 127 867
+ Permanente og andre forskjeller	13 852
+ Endring i midlertidige forskjeller	-76 606
= Inntekt	3 065 113

**Spesifikasjon av årets skattekostnad:**

Beregnet skatt av årets resultat	674 325
= Sum betalbar skatt	674 325
+/- Endring i utsatt skatt (regnskapsført)	0
+/- Endring i utsatt skattefordel (regnskapsført)	16 854
= Ordinær skattekostnad	691 179
Skattesats i inntektsåret	22

**Betalbar skatt i balansen består av**

Sum betalbar skatt	674 325
= <b>Betalbar skatt i balansen</b>	<b>674 325</b>

**Note 4 - Utsatt skatt / utsatt skattefordel****Utsatt skatt/utsatt skattefordel**

	2021	2020
+ Driftsmidler inkl. goodwill	-318 094	-394 700
= Grunnlag utsatt skatt	-318 094	-394 700
Utsatt skatt	0	0
Negativt grunnlag utsatt skatt	318 094	394 700
= Grunnlag utsatt skattefordel	318 094	394 700
Utsatt skattefordel	69 980	86 834



Norsk Gartnerservice AS

## Noter 2021

### Note 5 - Egenkapital

	Aksjekapital	Annen egenkapital	Sum egenkapital
Pr 1.1.	200 000	1 972 147	2 172 147
+Fra årets resultat		2 436 688	2 436 688
-Tilleggsutbytte		-1 972 147	-1 972 147
Pr 31.12.	200 000	2 436 688	2 636 688

### Note 6 - Bankinnskudd

Skattetrekkinnskudd utgjør pr 31.12. i år kr 141 661 og utgjorde pr 31.12. i fjor kr 147 573.

### Note 7 - Aksjekapital

Selskapet har 200 aksjer hver pålydende kr 1 000, samlet aksjekapital utgjør kr 200 000. Selskapet aksjer er splittet i A-aksjer og B-aksjer. Hver A-aksje gir 10 stemmer og B-aksjene har hver 1 stemme i selskapets generalforsamling. Aksjeklassene er likestilt mht. utbytte. Selskapets vedtekter har bestemmelser om forkjøpsrett. Det er ikke utstedt noen opsjoner for å tegne aksjer i selskapet.

Selskapets aksjer eies av:

Aksjonær	A-aksjer	B-aksjer	Sum	Stemmer
Lars Sverdrup-Thygeson, styreleder/daglig leder	20	108	128	308
Morten Sverdrup-Thygeson, styremedlem		72	72	72
Sum	20	180	200	380



Norsk Gartnerservice AS

## Noter 2021

### **Note 8 - Hendelse etter balansedagen / forutsetning om fortsatt drift**

Det siste årets hendelser med Covid-19 pandemien har ikke påvirket selskapet økonomisk i vesentlig grad. Styrets vurdering per dato er at driften fremover heller ikke vil bli negativt påvirket i vesentlig grad av denne pandemien. Selskapet har solid likviditet og egenkapital. Regnskapet er utarbeidet under forutsetning om fortsatt drift og styret mener at forholdene som beskrevet ovenfor understøtter denne forutsetningen.



## Norsk Gartnerservice AS

Kontospesifisert utskrift: 17.03.2022 12:14

## Resultatregnskap

	Note	2021	2020
<b>DRIFTSINNEKTER OG DRIFTSKOSTNADER</b>			
<b>Driftsinntekter</b>			
Salgsinntekt			
3000 Salgsinntekt, avgiftspliktig, h		7 559 869,13	7 101 364,18
<b>Sum Salgsinntekt</b>		<b>7 559 869,13</b>	<b>7 101 364,18</b>
<b>Sum driftsinntekter</b>		<b>7 559 869,13</b>	<b>7 101 364,18</b>
<b>Driftskostnader</b>			
Varekostnad			
4000 Innkjøp av råvarer og halvfabri		348 686,97	308 899,47
4020 Driftsrekvisita hjelpematriell		0,00	17 032,60
4090 Beholdningsendring		(638,00)	2 529,00
4520 Div. anleggsrengjøring		13 501,97	18 992,43
<b>Sum Varekostnad</b>		<b>361 550,94</b>	<b>347 453,50</b>
Lønnskostnad			
	1		
5000 Lønn til ansatte		2 219 275,64	2 334 816,59
5005 Bonus		229 500,00	140 450,00
5110 Feriepenger avsatt		264 458,21	266 463,68
5190 Periodiseringskonto lønn		(15 329,15)	91 031,46
5240 Innberetning forsikringer		13 074,00	11 782,00
5250 Innberetning OTP		39 571,00	38 528,00
5251 Motkonto innberetning OTP		(39 571,00)	(38 528,00)
5290 Motkonto for gruppe 52		(13 074,00)	(11 782,00)
5400 Arbeidsgiveravgift		347 374,78	356 106,35
5402 Redusert aga koronahjelp		0,00	(25 146,00)
5410 Aga avsatte feriepenger		37 288,66	37 571,45
5800 Refusjon av sykepenger		(37 770,00)	0,00
5920 Yrkesskadeforsikring		10 810,99	11 468,25
5930 Helseforsikring		11 088,49	8 646,54
5931 Fritidsulykke forsikring		525,99	3 312,03
5950 OTP forsikring innberetning		39 571,00	38 530,00
5990 Annen personalkostnad		13 250,00	12 960,00
<b>Sum Lønnskostnad</b>		<b>3 120 044,61</b>	<b>3 276 210,35</b>
Avskrivning på varige driftsmidler			
	2		
6010 Avskrivning på transportmidler		0,00	6 157,04
6012 Avskrivninger maskiner/utstyr		37 491,00	91 963,29
<b>Sum Avskrivning på varige driftsmidler</b>		<b>37 491,00</b>	<b>98 120,33</b>
Annen driftskostnad			
	1		
6300 Leie lokale		157 052,00	155 936,00
6320 Renovasjon, vann, avløp o.l.		5 342,40	0,00
6340 Lys, varme		18 001,07	14 115,36
6360 Renhold		0,00	403,84
6390 Alarm / sikkerhet		1 223,20	0,00
6400 Leie maskiner		2 243,00	0,00
6420 Leie datasystemer		39 197,27	41 271,32
6421 Leie Datasystem utland		13,00	0,00
6500 Redskaper ikke aktivert		99 323,39	92 581,97
6510 Håndverktøy		815,36	0,00
6540 Inventar		10 633,20	17 549,20
6550 Driftsmateriale		29 065,77	29 993,70
6551 Datautstyr		22 860,60	40 155,31
6570 Arbeidsklær og verneutstyr		20 638,78	46 114,16

Kontospesifisert Offentlig Regnskap for Norsk Gartnerservice AS

Organisasjonsnr. 929243064 Side 1 av 6



## Norsk Gartnerservice AS

Kontospesifisert utskrift: 17.03.2022 12:14

## Resultatregnskap

	Note	2021	2020
6590 Andre driftsigifter		1 840,88	0,00
6600 Reperasjon og vedlikehold utsty		7 284,35	15 624,79
6620 Reparasjon og vedlikehold utsty		0,00	17 900,00
6701 Honorar revisjon		38 000,00	34 675,00
6705 Honorar regnskap		84 355,20	58 036,00
6790 Annen fremmed tjeneste		4 975,20	3 892,00
6800 Kontorrekvisita		1 511,72	1 950,24
6840 Aviser, tidsskrifter, bøker o.l		300,00	620,00
6860 Møte, kurs, oppdatering o.l		0,00	12 697,84
6940 Porto		216,00	1 296,00
7001 Børn og parkering		43 775,00	45 593,60
7002 Bensin maskiner		12 636,22	16 901,44
7009 BT20711 Peugeot Partner		24 708,75	12 590,39
7010 BT44761 Lastebil (BP36559) MB S		28 892,97	(42 533,94)
7012 DN58327 Lastebil Fuso Canter		63 382,83	17 394,59
7014 BN96442 Varebil Toyota Dyna		39 937,08	18 691,12
7016 BR38011 VW Transporter		41 986,54	31 173,01
7018 BP41917 Varebil VW Transporter		0,00	0,04
7020 Vedlikehold bil		0,00	35 713,00
7040 Forsikring og avgifter		0,00	42 440,00
7140 Reisekostnad, ikke oppgaveplikt		314,90	0,00
7300 Salgskostnad		2 000,00	2 147,92
7320 Reklamekostnad		12 640,60	7 675,20
7400 Kontingent, fradragsberettiget		4 800,00	3 420,00
7401 Serviceavgifter		32 410,00	31 030,00
7410 Kontingent, ikke fradragsberett		1 500,00	1 500,00
7420 Gave, fradragsberettiget		3 600,00	3 600,00
7500 Forsikringspremie		35 470,74	33 605,56
7740 Øreavrunding		(8,01)	(7,05)
7770 Bank og kortgebyr		7 232,46	7 601,46
7790 Annen kostnad, fradragsberettiget		160,00	380,61
7791 Annen kostnad, ikke fradragsber		0,00	600,00
<b>Sum Annen driftskostnad</b>		<b>900 332,47</b>	<b>854 329,68</b>
<b>Sum driftskostnader</b>		<b>4 419 419,02</b>	<b>4 576 113,86</b>
<b>DRIFTSRESULTAT</b>		<b>3 140 450,11</b>	<b>2 525 250,32</b>
<b>FINANSINTEKTER OG FINANSKOSTNADER</b>			
<b>Finansinntekter</b>			
Annen renteinntekt			
8050 Annen renteinntekt		7,51	535,19
<b>Sum Annen renteinntekt</b>		<b>7,51</b>	<b>535,19</b>
<b>Sum finansinntekter</b>		<b>7,51</b>	<b>535,19</b>
<b>Finanskostnader</b>			
Verdired. av markedsb. finansielle oml.midler			
8100 Verdireduksjon av markedsbasert		12 351,98	0,00
<b>Sum Verdired. av markedsb. finansielle oml.midler</b>		<b>12 351,98</b>	<b>0,00</b>
Annen rentekostnad			
8145 Rente-gebyr leverandører		0,00	70,00
8150 Annen rentekostnad		121,59	496,00
<b>Sum Annen rentekostnad</b>		<b>121,59</b>	<b>566,00</b>
Annen finanskostnad			
8160 Valutatap (disagio)		116,95	0,00

Kontospesifisert Offentlig Regnskap for Norsk Gartnerservice AS

Organisasjonsnr. 929243064 Side2av6



Norsk Gartnerservice AS

Kontospesifisert utskrift: 17.03.2022 12:14

## Resultatregnskap

	Note	2021	2020
<b>Sum Annen finanskostnad</b>		<b>116,95</b>	<b>0,00</b>
<b>Sum finanskostnader</b>		<b>12 590,52</b>	<b>566,00</b>
<b>NETTO FINANSPOSTER</b>		<b>(12 583,01)</b>	<b>(30,81)</b>
<b>ORDINÆRT RES. FØR SKATTEKOSTNAD</b>		<b>3 127 867,10</b>	<b>2 525 219,51</b>
Skattekostnad på ordinært resultat	3,4		
8300 Betalbar skatt		674 325,00	549 377,00
8330 Endring i utsatt skattefordel		16 854,00	6 631,00
<b>Sum Skattekostnad på ordinært resultat</b>		<b>691 179,00</b>	<b>556 008,00</b>
<b>ORDINÆRT RESULTAT</b>		<b>2 436 688,10</b>	<b>1 969 211,51</b>
<b>ARSRESULTAT</b>		<b>2 436 688,10</b>	<b>1 969 211,51</b>
<b>OVERF. OG DISPONERINGER</b>			
Tilleggsutbytte	5		
8921 Tilleggsutbytte		1 972 147,00	2 700 000,00
<b>Sum Tilleggsutbytte</b>		<b>1 972 147,00</b>	<b>2 700 000,00</b>
Overføringer annen egenkapital	5		
8960 Overføringer annen egenkapital		464 541,10	(730 788,49)
<b>Sum Overføringer annen egenkapital</b>		<b>464 541,10</b>	<b>(730 788,49)</b>
<b>SUM OVERF. OG DISP.</b>		<b>2 436 688,10</b>	<b>1 969 211,51</b>



## Norsk Gartnerservice AS

## Balanse pr. 31.12.2021

	Note	31.12.2021	31.12.2020
<b>EIENDELER</b>			
<b>ANLEGGSMIDLER</b>			
<b>Immaterielle eiendeler</b>			
Utsatt skattefordel	4		
1020 Konesjoner, ervervet		69 980,00	(6 631,00)
1070 Utsatt skattefordel		0,00	93 465,00
<b>Sum Utsatt skattefordel</b>		<b>69 980,00</b>	<b>86 834,00</b>
<b>Sum immaterielle eiendeler</b>		<b>69 980,00</b>	<b>86 834,00</b>
<b>Varige driftsmidler</b>			
Driftsløsøre, inventar, verktøy, kontorm.	2		
1120 Brakker		0,00	117 187,72
1121 Avskr brakker kto 1120		0,00	(117 187,72)
1130 Plasthall		0,00	50 000,00
1131 Avskr plasthall kto 1130		0,00	(50 000,00)
1210 Redskaper		108 363,66	1 634 977,00
1211 Avskr redskaper kto 1210		0,00	(1 601 459,05)
1240 Vare og lastebiler		0,00	1 521 415,37
1241 Avskrivning biler kto 1240		0,00	(1 521 415,37)
1245 Tysse tilhenger		0,00	28 121,15
1246 Avskrivning Tysse tilhenger kto		0,00	(28 121,15)
1280 Datautstyr / kontormaskiner		0,00	33 163,03
1281 Avskrivninger kto 1280		0,00	(33 163,03)
<b>Sum Driftsløsøre, inventar, verktøy, kontorm.</b>		<b>108 363,66</b>	<b>33 517,95</b>
<b>Sum varige driftsmidler</b>		<b>108 363,66</b>	<b>33 517,95</b>
<b>SUM ANLEGGSMIDLER</b>		<b>178 343,66</b>	<b>120 351,95</b>
<b>OMLØPSMIDLER</b>			
<b>Varer</b>			
1400 Varelager		19 818,00	19 180,00
<b>Sum Varer</b>		<b>19 818,00</b>	<b>19 180,00</b>
<b>Fordringer</b>			
<b>Kundefordringer</b>			
1500 Kundefordringer		207 310,00	20 733,00
<b>Sum Kundefordringer</b>		<b>207 310,00</b>	<b>20 733,00</b>
<b>Andre kortsiktige fordringer</b>			
1700 Forskuddsbetalt leie		0,00	75 449,87
1749 Andre forskuddsbetalte kostnade		93 523,04	0,00
<b>Sum Andre kortsiktige fordringer</b>		<b>93 523,04</b>	<b>75 449,87</b>
<b>Sum fordringer</b>		<b>300 833,04</b>	<b>96 182,87</b>
<b>Investeringer</b>			
<b>Markedsbaserte aksjer</b>			
1832 Pareto Worldwide Shipping AS		139 124,32	139 745,84
1860 Verdiregulering aksjer		(138 959,80)	(126 607,82)
<b>Sum Markedsbaserte aksjer</b>		<b>164,52</b>	<b>13 138,02</b>
<b>Sum Investeringer</b>		<b>164,52</b>	<b>13 138,02</b>
<b>Bankinnskudd, kontanter o.l.</b>			
1920 Fokus 8101.16.47111	6	4 203 540,28	3 467 249,76
1930 Fokus 8601.38.10445		0,70	0,70
1950 Bank skattetrekk 8101.16.27889		141 661,35	147 572,85
1952 Fokus 8101.16.27625		4 342,24	3 713,21
<b>Sum Bankinnskudd, kontanter o.l.</b>		<b>4 349 544,57</b>	<b>3 618 536,52</b>
<b>SUM OMLØPSMIDLER</b>		<b>4 670 360,13</b>	<b>3 747 037,41</b>



Norsk Gartnerservice AS

## Balanse pr. 31.12.2021

	Note	31.12.2021	31.12.2020
<b>SUM EIENDELER</b>		<b>4 848 703,79</b>	<b>3 867 389,36</b>



## Norsk Gartnerservice AS

## Balanse pr. 31.12.2021

	Note	31.12.2021	31.12.2020
<b>EGENKAPITAL OG GJELD</b>			
<b>EGENKAPITAL</b>			
Innskutt egenkapital			
Selskapskapital	5,7		
2000 Aksjekapital		200 000,00	200 000,00
<b>Sum Selskapskapital</b>		<b>200 000,00</b>	<b>200 000,00</b>
<b>Sum innskutt egenkapital</b>		<b>200 000,00</b>	<b>200 000,00</b>
Opptjent egenkapital			
Annen egenkapital	5		
2050 Annen egenkapital		2 436 687,71	1 972 146,61
<b>Sum Annen egenkapital</b>		<b>2 436 687,71</b>	<b>1 972 146,61</b>
<b>Sum opptjent egenkapital</b>		<b>2 436 687,71</b>	<b>1 972 146,61</b>
<b>SUM EGENKAPITAL</b>		<b>2 636 687,71</b>	<b>2 172 146,61</b>
<b>GJELD</b>			
<b>KORTSIKTIG GJELD</b>			
Leverandørgjeld			
2400 Leverandørgjeld		538 706,26	49 495,16
<b>Sum Leverandørgjeld</b>		<b>538 706,26</b>	<b>49 495,16</b>
Betalbar skatt	3		
2500 Betalbar skatt, ikke utlignet		674 325,00	549 378,00
<b>Sum Betalbar skatt</b>		<b>674 325,00</b>	<b>549 378,00</b>
Skyldig offentlige avgifter			
2600 Forskuddstrekk		138 254,00	144 166,00
2740 Oppgjørskonto merverdiavgift		304 397,46	380 906,46
2770 Skyldig arbeidsgiveravgift		64 455,94	74 125,84
2780 Påløpt arbeidsgiveravgift på på		37 289,12	36 059,78
<b>Sum Skyldig offentlige avgifter</b>		<b>544 396,52</b>	<b>635 258,08</b>
Annen kortsiktig gjeld			
2900 Forskudd fra kunder		0,05	0,00
2910 Gjeld til ansatte og eiere		1 681,40	1 593,85
2920 Påløpne lønnskostnader		188 447,48	0,00
2930 Skyldig lønn		0,00	203 776,63
2940 Skyldig feriepenger		264 459,37	255 741,03
<b>Sum Annen kortsiktig gjeld</b>		<b>454 588,30</b>	<b>461 111,51</b>
<b>SUM KORTSIKTIG GJELD</b>		<b>2 212 016,08</b>	<b>1 695 242,75</b>
<b>SUM GJELD</b>		<b>2 212 016,08</b>	<b>1 695 242,75</b>
<b>SUM EGENKAPITAL OG GJELD</b>		<b>4 848 703,79</b>	<b>3 867 389,36</b>



## NITSCHKE

Til generalforsamlingen i Norsk Gartnerservice AS

### NITSCHKE AS

Vollsveien 17B  
Postboks 353, 1326 Lysaker

Telefon: +47 67 10 77 00  
E-post: post@nitschke.no

Foretaksregisteret: NO 914 658 314 MVA

Medlemmer av Den norske Revisorforening  
Independent member of BKR International

[www.nitschke.no](http://www.nitschke.no)

## UAVHENGIG REVISORS BERETNING

### Uttalelse om revisjonen av årsregnskapet

#### *Konklusjon*

Vi har revidert årsregnskapet for Norsk Gartnerservice AS som viser et overskudd på kr 2 436 688. Årsregnskapet består av balanse per 31. desember 2021, resultatregnskap for regnskapsåret avsluttet per denne datoen og noter til årsregnskapet, herunder et sammendrag av viktige regnskapsprinsipper.

#### Etter vår mening

- oppfyller årsregnskapet gjeldende lovkrav, og
- gir årsregnskapet et rettviseende bilde av selskapets finansielle stilling per 31. desember 2021 og av dets resultat for regnskapsåret avsluttet per denne datoen i samsvar med regnskapslovens regler og god regnskapsskikk i Norge.

#### *Grunnlag for konklusjonen*

Vi har gjennomført revisjonen i samsvar med de internasjonale revisjonsstandardene International Standards on Auditing (ISA-ene). Våre oppgaver og plikter i henhold til disse standardene er beskrevet nedenfor under Revisors oppgaver og plikter ved revisjonen av årsregnskapet. Vi er uavhengige av selskapet slik det kreves i lov, forskrift og International Code of Ethics for Professional Accountants (inkludert internasjonale uavhengighetsstandarder) utstedt av the International Ethics Standards Board for Accountants (IESBA-reglene), og vi har overholdt våre øvrige etiske forpliktelser i samsvar med disse kravene. Innhentet revisjonsbevis er etter vår vurdering tilstrekkelig og hensiktsmessig som grunnlag for vår konklusjon.

#### *Styrets og daglig leders ansvar for årsregnskapet*

Styret og daglig leder (ledelsen) er ansvarlig for å utarbeide årsregnskapet og for at det gir et rettviseende bilde i samsvar med regnskapslovens regler og god regnskapsskikk i Norge. Ledelsen er også ansvarlig for slik intern kontroll som den finner nødvendig for å kunne utarbeide et årsregnskap som ikke inneholder vesentlig feilinformasjon, verken som følge av misligheter eller utilsiktede feil.

Ved utarbeidelsen av årsregnskapet må ledelsen ta standpunkt til selskapets evne til fortsatt drift og opplyse om forhold av betydning for fortsatt drift. Forutsetningen om fortsatt drift skal legges til grunn for årsregnskapet så lenge det ikke er sannsynlig at virksomheten vil bli avvirket.

#### *Revisors oppgaver og plikter ved revisjonen av årsregnskapet*

Vårt mål er å oppnå betryggende sikkerhet for at årsregnskapet som helhet ikke inneholder vesentlig feilinformasjon, verken som følge av misligheter eller utilsiktede feil, og å avgi en revisjonsberetning som



## NITSCHKE

inneholder vår konklusjon. Betyggende sikkerhet er en høy grad av sikkerhet, men ingen garanti for at en revisjon utført i samsvar med ISA-ene, alltid vil avdekke vesentlig feilinformasjon som eksisterer. Feilinformasjon kan oppstå som følge av misligheter eller utilsiktede feil. Feilinformasjon blir vurdert som vesentlig dersom den enkeltvis eller samlet med rimelighet kan forventes å påvirke økonomiske beslutninger som brukerne foretar basert på årsregnskapet.

For videre beskrivelse av revisors oppgaver og plikter vises det til:  
<https://revisorforeningen.no/revisjonsberetninger>

Lysaker, 23. mars 2022  
**NITSCHKE AS**



Simen Jagland  
statsautorisert revisor