



ÅRSREGNSKAPET FOR REGNSKAPSÅRET 2022 - GENERELL INFORMASJON

Enheten

Organisasjonsnummer:	974 472 864
Organisasjonsform:	Aksjeselskap
Foretaksnavn:	HAUGALAND TAXI AS
Forretningsadresse:	Spannavegen 144 5535 HAUGESUND

Regnskapsår

Årsregnskapets periode:	01.01.2022 - 31.12.2022
-------------------------	-------------------------

Konsern

Mørselskap i konsern:	Ja
Konsernregnskap lagt ved:	Ja

Regnskapsregler

Regler for små foretak benyttet:	Nei
Benyttet ved utarbeidelsen av årsregnskapet til selskapet:	Regnskapslovens alminnelige regler
Benyttet ved utarbeidelsen av årsregnskapet til konsernet:	Regnskapslovens alminnelige regler

Årsregnskapet fastsatt av kompetent organ

Bekreftet av representant for selskapet:	Georg Hillestad
Dato for fastsettelse av årsregnskapet:	01.06.2023

Grunnlag for avgivelse

År 2022: Årsregnskapet er elektronisk innlevert
År 2021: Tall er hentet fra elektronisk innlevert årsregnskap fra 2022

Det er ikke krav til at årsregnskapet m.v. som sendes til Regnskapsregisteret er undertegnet. Kontrollen på at dette er utført ligger hos revisor/enhetens øverste organ. Sikkerheten ivaretas ved at innsender har rolle/rettighet for innsending av årsregnskapet via Altinn, og ved at det bekreftes at årsregnskapet er fastsatt av kompetent organ.

Brønnøysundregistrene, 17.07.2024



Resultatregnskap

Beløp i: NOK	Note	2022	2021
RESULTATREGNSKAP			
Inntekter			
Salgsinntekter	1	131 810 120	91 976 749
Annen driftsinntekt		1 361 935	235 767
Sum inntekter	2	133 172 055	92 212 516
Kostnader			
Varekostnad	1	48 540 418	33 851 236
Lønnskostnader	3,4	48 969 261	34 866 211
Avskrivning varige driftsmidler	5	8 480 476	6 540 733
Annen driftskostnad	1,3,7	18 098 230	12 321 703
Sum kostnader		124 088 385	87 579 883
Driftsresultat		9 083 670	4 632 633
Finansinntekter og finanskostnader			
Annen finansinntekt		94 137	74 524
Sum finansinntekter		94 137	74 524
Annen rentekostnad		1 362 222	771 031
Annen finanskostnad		105 430	94 966
Sum finanskostnader		1 467 652	865 997
Netto finans		-1 373 515	-791 473
Ordinært resultat før skattekostnad		7 710 155	3 841 160
Skattekostnad på ordinært resultat	8	1 696 234	845 055
Ordinært resultat etter skattekostnad		6 013 921	2 996 105
Årsresultat		6 013 921	2 996 105
Overføringer og disponeringer			
Udekket tap		6 013 921	2 996 105
Sum overføringer og disponeringer		6 013 921	2 996 105



Balanse

Beløp i: NOK	Note	2022	2021
BALANSE - EIENDELER			
Anleggsmidler			
Immaterielle eiendeler			
Varige driftsmidler			
Transportmidler		37 138 205	23 509 305
Driftsløsøre, inventar, verktøy, kontormaskiner o.l.		970 984	785 687
Sum varige driftsmidler	5,9	38 109 189	24 294 992
Finansielle anleggsmidler			
Investering i datterselskap	10	23 319 843	23 319 843
Sum finansielle anleggsmidler		23 319 843	23 319 843
Sum anleggsmidler		61 429 032	47 614 835
Omløpsmidler			
Varer			
Varelager		222 636	222 636
Sum varer		222 636	222 636
Fordringer			
Kundefordringer	9	8 728 951	6 816 463
Andre kortsiktige fordringer		2 179 486	1 437 276
Konsernfordringer		5 527 218	3 171 400
Sum fordringer		16 435 655	11 425 139
Bankinnskudd, kontanter og lignende			
Bankinnskudd, kontanter o.l.	12	11 414 991	8 607 291
Sum bankinnskudd, kontanter og lignende		11 414 991	8 607 291
Sum omløpsmidler		28 073 282	20 255 066
SUM EIENDELER		89 502 314	67 869 901

BALANSE - EGENKAPITAL OG GJELD



Balanse

Beløp i: NOK	Note	2022	2021
Egenkapital			
Innskutt egenkapital			
Aksjekapital	13	1 018 500	1 018 500
Beholdning av egne aksjer		-145 400	
Sum innskutt egenkapital		873 100	1 018 500
Opptjent egenkapital			
Annen egenkapital		18 710 215	14 808 956
Sum opptjent egenkapital		18 710 215	14 808 956
Sum egenkapital	14	19 583 315	15 827 456
Gjeld			
Langsiktig gjeld			
Utsatt skatt	8	711 450	273 998
Sum avsetninger for forpliktelser		711 450	273 998
Annen langsiktig gjeld			
Gjeld til kredittinstitusjoner	9,11	39 434 760	29 313 972
Sum annen langsiktig gjeld		39 434 760	29 313 972
Sum langsiktig gjeld		40 146 210	29 587 970
Kortsiktig gjeld			
Leverandørgjeld		12 523 489	8 299 634
Betalbar skatt	8	1 258 782	700 874
Skyldige offentlige avgifter		3 169 919	3 372 726
Kortsiktig konserngjeld		5 565 971	4 639 633
Annen kortsiktig gjeld		7 254 628	5 441 608
Sum kortsiktig gjeld		29 772 789	22 454 475
Sum gjeld		69 918 999	52 042 445
SUM EGENKAPITAL OG GJELD		89 502 314	67 869 901



Konsernets resultatregnskap

Beløp i: NOK	Note	2022	2021
RESULTATREGNSKAP			
Inntekter			
Salgsinntekter	1	157 947 574	109 682 575
Annen driftsinntekt		4 729 402	2 534 329
Sum inntekter	2	162 676 976	112 216 904
Kostnader			
Varekostnad	1	46 731 186	31 430 970
Lønnskostnader	3,4	57 475 044	41 244 629
Avskrivning varige driftsmidler	5	11 926 698	9 933 044
Avskrivning immaterielle eiendeler	6	149 900	192 900
Annen driftskostnad	3,7	32 916 203	22 393 048
Sum kostnader		149 199 031	105 194 591
Driftsresultat		13 477 945	7 022 313
Finansinntekter og finanskostnader			
Annen renteinntekt		36	10 034
Annen finansinntekt		170 832	147 571
Sum finansinntekter		170 868	157 605
Annen rentekostnad		2 462 873	1 610 301
Annen finanskostnad		122 555	110 421
Sum finanskostnader		2 585 428	1 720 722
Netto finans		-2 414 560	-1 563 117
Ordinært resultat før skattekostnad		11 063 385	5 459 196
Skattekostnad på ordinært resultat	8	2 434 783	1 196 258
Ordinært resultat etter skattekostnad		8 628 602	4 262 938
Årsresultat		8 628 602	4 262 938



Konsernets balanse

Beløp i: NOK	Note	2022	2021
BALANSE - EIENDELER			
Anleggsmidler			
Immaterielle eiendeler			
Andre immaterielle eiendeler	6	750 100	0
Sum immaterielle eiendeler		750 100	0
Varige driftsmidler			
Tomter og bygninger		37 285 525	33 195 274
Transportmidler		50 044 991	35 436 415
Driftsløsøre, inventar, verktøy, kontormaskiner o.l.		970 984	857 649
Sum varige driftsmidler	5,9	88 301 500	69 489 338
Finansielle anleggsmidler			
Andre fordringer	11	2 545 593	1 641 000
Sum finansielle anleggsmidler		2 545 593	1 641 000
Sum anleggsmidler		91 597 193	71 130 338
Omløpsmidler			
Varer			
Varelager		222 636	222 636
Sum varer		222 636	222 636
Fordringer			
Kundefordringer	9	14 124 243	9 159 703
Andre kortsiktige fordringer		4 022 670	2 463 683
Sum fordringer		18 146 913	11 623 386
Bankinnskudd, kontanter og lignende			
Bankinnskudd, kontanter o.l.	12	15 867 280	13 780 469
Sum bankinnskudd, kontanter og lignende		15 867 280	13 780 469
Sum omløpsmidler		34 236 829	25 626 491
SUM EIENDELER		125 834 022	96 756 829



Konsernets balanse

Beløp i: NOK	Note	2022	2021
BALANSE - EGENKAPITAL OG GJELD			
Egenkapital			
Innskutt egenkapital			
Aksjekapital	13	1 018 500	1 018 500
Beholdning av egne aksjer		-145 400	0
Sum innskutt egenkapital		873 100	1 018 500
Opptjent egenkapital			
Annen egenkapital		21 026 967	14 511 027
Sum opptjent egenkapital		21 026 967	14 511 027
Sum egenkapital	14	21 900 067	15 529 527
Gjeld			
Langsiktig gjeld			
Utsatt skatt	8	4 218 894	3 480 449
Sum avsetninger for forpliktelser		4 218 894	3 480 449
Annen langsiktig gjeld			
Gjeld til kredittinstitusjoner	9,11	68 488 897	56 208 612
Sum annen langsiktig gjeld		68 488 897	56 208 612
Sum langsiktig gjeld		72 707 791	59 689 061
Kortsiktig gjeld			
Leverandørgjeld		16 284 265	9 844 374
Betalbar skatt	8	1 696 338	922 231
Skyldige offentlige avgifter		4 403 762	466 029
Annen kortsiktig gjeld		8 841 799	6 505 607
Sum kortsiktig gjeld		31 226 164	17 738 241
Sum gjeld		103 933 955	77 427 302
SUM EGENKAPITAL OG GJELD		125 834 022	92 956 829



Brønnøysundregistrene

ÅRSREGNSKAP FOR REGNSKAPSÅRET 2022 - GENERELL INFORMASJON

Journalnummer: 2023 472977

Enheten

Organisasjonsnummer: 974 472 864
Organisasjonsform: Aksjeselskap
Foretaksnavn: HAUGALAND TAXI AS
Forretningsadresse: Spannavegen 144
5535 HAUGESUND

Regnskapsår

Årsregnskapets periode: 01.01.2022 - 31.12.2022

Konsern

Morselskap i konsern: Ja
Konsernregnskap lagt ved: Ja

Regnskapsregler

Regler for små foretak benyttet: Nei
Benyttet ved utarbeidelsen av
årsregnskapet til selskapet: Regnskapslovens alminnelige regler
Benyttet ved utarbeidelsen av
årsregnskapet til konsernet: Regnskapslovens alminnelige regler

Årsregnskapet fastsatt av kompetent organ

Bekreftet av representant for selskapet: Georg Hillestad
Dato for fastsettelse av årsregnskapet: 01.06.2023

Revisjon

Årsregnskapet er utarbeidet av ekstern
autorisert regnskapsfører: Ja

Grunnlag for avgivelse

År 2022: Årsregnskap er elektronisk innlevert.
År 2021: Tall er hentet fra elektronisk innlevert årsregnskap fra 2022.

Det er ikke krav til at årsregnskapet m.v. som sendes til Regnskapsregisteret er undertegnet. Kontrollen på at dette er utført ligger hos revisor/enhetens øverste organ. Sikkerheten ivaretas ved at innsender har rolle/rettighet for innsending av årsregnskapet via Altinn, og ved at det bekreftes at årsregnskapet er fastsatt av kompetent organ.

Brønnøysundregistrene, 20.06.2023



Organisasjonsnr: 974 472 864
HAUGALAND TAXI AS

RESULTATREGNSKAP

Beløp i: NOK	Note	2022	2021
RESULTATREGNSKAP			
Inntekter			
Salgsinntekter	1	131 810 120	91 976 749
Annen driftsinntekt		1 361 935	235 767
Sum inntekter	2	133 172 055	92 212 516
Kostnader			
Varekostnad	1	48 540 418	33 851 236
Lønnskostnader	3,4	48 969 261	34 866 211
Avskrivning varige driftsmidler	5	8 480 476	6 540 733
Annen driftskostnad	1,3,7	18 098 230	12 321 703
Sum kostnader		124 088 385	87 579 883
Driftsresultat		9 083 670	4 632 633
Finansinntekter og finanskostnader			
Annen finansinntekt		94 137	74 524
Sum finansinntekter		94 137	74 524
Annen rentekostnad		1 362 222	771 031
Annen finanskostnad		105 430	94 966
Sum finanskostnader		1 467 652	865 997
Netto finans		-1 373 515	-791 473
Ordinært resultat før skattekostnad		7 710 155	3 841 160
Skattekostnad på ordinært resultat	8	1 696 234	845 055
Ordinært resultat etter skattekostnad		6 013 921	2 996 105
Årsresultat		6 013 921	2 996 105
Overføringer og disponeringer			
Udekket tap		6 013 921	2 996 105
Sum overføringer og disponeringer		6 013 921	2 996 105



Organisasjonsnr: 974 472 864
HAUGALAND TAXI AS

BALANSE

Beløp i: NOK	Note	2022	2021
--------------	------	------	------

BALANSE - EIENDELER

Anleggsmidler Immaterielle eiendeler

Varige driftsmidler

Transportmidler		37 138 205	23 509 305
Driftsløsøre, inventar, verktøy, kontormaskiner o. l.		970 984	785 687
Sum varige driftsmidler	5,9	38 109 189	24 294 992

Finansielle anleggsmidler

Investering i datterselskap 10		23 319 843	23 319 843
Sum finansielle anleggsmidler		23 319 843	23 319 843

Sum anleggsmidler		61 429 032	47 614 835
--------------------------	--	-------------------	-------------------

Omløpsmidler

Varer

Varelager		222 636	222 636
Sum varer		222 636	222 636

Fordringer

Kundefordringer	9	8 728 951	6 816 463
Andre kortsiktige fordringer		2 179 486	1 437 276
Konsernfordringer		5 527 218	3 171 400
Sum fordringer		16 435 655	11 425 139

Bankinnskudd, kontanter og lignende

Bankinnskudd, kontanter o. l.	12	11 414 991	8 607 291
Sum bankinnskudd, kontanter og lignende		11 414 991	8 607 291

Sum omløpsmidler		28 073 282	20 255 066
-------------------------	--	-------------------	-------------------

SUM EIENDELER		89 502 314	67 869 901
----------------------	--	-------------------	-------------------

BALANSE - EGENKAPITAL OG GJELD

Egenkapital

Innskutt egenkapital

Aksjekapital	13	1 018 500	1 018 500
Beholdning av egne aksjer		-145 400	



Sum innskutt egenkapital		873 100	1 018 500
Opptjent egenkapital			
Annen egenkapital		18 710 215	14 808 956
Sum opptjent egenkapital		18 710 215	14 808 956
Sum egenkapital	14	19 583 315	15 827 456
Gjeld			
Langsiktig gjeld			
Utsatt skatt	8	711 450	273 998
Sum avsetninger for forpliktelser		711 450	273 998
Annen langsiktig gjeld			
Gjeld til kredittinstitusjoner	9,11	39 434 760	29 313 972
Sum annen langsiktig gjeld		39 434 760	29 313 972
Sum langsiktig gjeld		40 146 210	29 587 970
Kortsiktig gjeld			
Leverandørgjeld		12 523 489	8 299 634
Betalbar skatt	8	1 258 782	700 874
Skyldige offentlige avgifter		3 169 919	3 372 726
Kortsiktig konserngjeld		5 565 971	4 639 633
Annen kortsiktig gjeld		7 254 628	5 441 608
Sum kortsiktig gjeld		29 772 789	22 454 475
Sum gjeld		69 918 999	52 042 445
SUM EGENKAPITAL OG GJELD		89 502 314	67 869 901



Organisasjonsnr: 974 472 864
HAUGALAND TAXI AS

KONSERNRESULTATREGNSKAP

Beløp i: NOK	Note	2022	2021
RESULTATREGNSKAP			
Inntekter			
Salgsinntekter	1	157 947 574	109 682 575
Annen driftsinntekt		4 729 402	2 534 329
Sum inntekter	2	162 676 976	112 216 904
Kostnader			
Varekostnad	1	46 731 186	31 430 970
Lønnskostnader	3,4	57 475 044	41 244 629
Avskrivning varige driftsmidler	5	11 926 698	9 933 044
Avskrivning immaterielle eiendeler	6	149 900	192 900
Annen driftskostnad	3,7	32 916 203	22 393 048
Sum kostnader		149 199 031	105 194 591
Driftsresultat		13 477 945	7 022 313
Finansinntekter og finanskostnader			
Annen renteinntekt		36	10 034
Annen finansinntekt		170 832	147 571
Sum finansinntekter		170 868	157 605
Annen rentekostnad		2 462 873	1 610 301
Annen finanskostnad		122 555	110 421
Sum finanskostnader		2 585 428	1 720 722
Netto finans		-2 414 560	-1 563 117
Ordinært resultat før skattekostnad		11 063 385	5 459 196
Skattekostnad på ordinært resultat	8	2 434 783	1 196 258
Ordinært resultat etter skattekostnad		8 628 602	4 262 938
Årsresultat		8 628 602	4 262 938



Organisasjonsnr: 974 472 864
HAUGALAND TAXI AS

KONSERNBALANSE

Beløp i: NOK	Note	2022	2021
BALANSE - EIENDELER			
Anleggsmidler			
Immaterielle eiendeler			
Andre immaterielle eiendeler	6	750 100	0
Sum immaterielle eiendeler		750 100	0
Varige driftsmidler			
Tomter og bygninger		37 285 525	33 195 274
Transportmidler		50 044 991	35 436 415
Driftsløsøre, inventar, verktøy, kontormaskiner o. l.		970 984	857 649
Sum varige driftsmidler	5,9	88 301 500	69 489 338
Finansielle anleggsmidler			
Andre fordringer	11	2 545 593	1 641 000
Sum finansielle anleggsmidler		2 545 593	1 641 000
Sum anleggsmidler		91 597 193	71 130 338
Omløpsmidler			
Varer			
Varelager		222 636	222 636
Sum varer		222 636	222 636
Fordringer			
Kundefordringer	9	14 124 243	9 159 703
Andre kortsiktige fordringer		4 022 670	2 463 683
Sum fordringer		18 146 913	11 623 386
Bankinnskudd, kontanter og lignende			
Bankinnskudd, kontanter o. l.	12	15 867 280	13 780 469
Sum bankinnskudd, kontanter og lignende		15 867 280	13 780 469
Sum omløpsmidler		34 236 829	25 626 491
SUM EIENDELER		125 834 022	96 756 829

BALANSE - EGENKAPITAL OG GJELD

Egenkapital



Innskutt egenkapital			
Aksjekapital	13	1 018 500	1 018 500
Beholdning av egne aksjer		-145 400	0
Sum innskutt egenkapital		873 100	1 018 500
Opptjent egenkapital			
Annen egenkapital		21 026 967	14 511 027
Sum opptjent egenkapital		21 026 967	14 511 027
Sum egenkapital	14	21 900 067	15 529 527
Gjeld			
Langsiktig gjeld			
Utsatt skatt	8	4 218 894	3 480 449
Sum avsetninger for forpliktelses		4 218 894	3 480 449
Annen langsiktig gjeld			
Gjeld til kredittinstitusjoner	9,11	68 488 897	56 208 612
Sum annen langsiktig gjeld		68 488 897	56 208 612
Sum langsiktig gjeld		72 707 791	59 689 061
Kortsiktig gjeld			
Leverandørgjeld		16 284 265	9 844 374
Betalbar skatt	8	1 696 338	922 231
Skyldige offentlige avgifter		4 403 762	466 029
Annen kortsiktig gjeld		8 841 799	6 505 607
Sum kortsiktig gjeld		31 226 164	17 738 241
Sum gjeld		103 933 955	77 427 302
SUM EGENKAPITAL OG GJELD		125 834 022	92 956 829



Organisasjonsnr: 974 472 864
HAUGALAND TAXI AS

NOTEOPPLYSNINGER - SELSKAP - alle poster oppgitt i hele tall

Note
0

Regnskapsprinsipper

Årsregnskapet og konsernregnskapet er satt opp i samsvar med regnskapsloven og god regnskapsskikk. Konsolideringsprinsipper Konsernregnskapet omfatter morselskapet Haugaland Taxi AS og datterselskapene Haugaland Taxi Buss AS (100%), Haugaland Bilberging AS (100%), Spanneveien 144 AS (100%), Haugaland Bilvask AS (100%) og Haugaland Bilutleie AS (100%). Konsernregnskapet utarbeides som om konsernet var en økonomisk enhet. Transaksjoner og mellomværende mellom selskapene i konsernet elimineres. Konsernregnskapet utarbeides etter ensartede prinsipper, ved at datterselskapet følger de samme regnskapsprinsipper som morselskapet. Klassifisering og vurdering av balanseposter Eiendeler bestemt til varig eie eller bruk er klassifisert som anleggsmidler. Eiendeler som er knyttet til varekretsløpet er klassifisert som omløpsmidler. Fordringer klassifiseres som omløpsmidler hvis de skal tilbakebetales i løpet av ett år etter utbetalingstidspunktet. For gjeld er analoge kriterier lagt til grunn. Omløpsmidler vurderes til laveste av anskaffelseskost og virkelig verdi. Kortsiktig gjeld balanseføres til nominelt beløp på etableringstidspunktet. Anleggsmidler vurderes til anskaffelseskost. Varige anleggsmidler som forringes i verdi avskrives lineært over forventet økonomisk levetid. Anleggsmidlene nedskrives til virkelig verdi ved verdifall som ikke forventes å være forbigående. Langsiktig gjeld i norske kroner med unntak av andre avsetninger balanseføres til nominelt beløp på etableringstidspunktet. Salgsinntekter Inntektsføring ved salg av varer skjer på leveringstidspunktet. Tjenester inntektsføres etterhvert som de leveres. Varige driftsmidler Varige driftsmidler balanseføres og avskrives over driftsmidlets levetid dersom de har levetid over 3 år og har en kostpris som overstiger kr 15.000. Direkte vedlikehold av driftsmidler kostnadsføres løpende under driftskostnader, mens påkostninger eller forbedringer tillegges driftsmidlets kostpris og avskrives i takt med driftsmidlet. Skillet mellom vedlikehold og påkostning/forbedring regnes i forhold til driftsmidlets stand ved kjøp av driftsmidlet. Leide (leasede) driftsmidler balanseføres som driftsmidler hvis leiekontrakten anses som finansiell. Fordringer Kundefordringer og andre fordringer er oppført i balansen til pålydende etter fradrag for avsetning til forventet tap. Avsetning til tap gjøres på grunnlag av individuelle vurderinger av de enkelte fordringene. I tillegg gjøres det for øvrige kundefordringer en uspesifisert avsetning for å dekke antatt tap. Aksjer Investering i datterselskap og tilknyttet selskap er vurdert etter kostmetoden i selskapsregnskapet. Balanseført beløp skrives ned til antatt virkelig verdi når den er lavere. Varebeholdninger Lager av innkjøpte varer er verdsatt til laveste av anskaffelseskost etter FIFO- prinsippet og virkelig verdi. Det foretas nedskrivning for påregnelig ukurans. Skatt Skattekostnaden i resultatregnskapet omfatter både periodens betalbare skatt og endring i utsatt skatt. Utsatt skatt er beregnet med 22 % på grunnlag av de midlertidige forskjeller som eksisterer mellom regnskapsmessige og skattemessige verdier, samt eventuelt ligningsmessig underskudd til fremføring ved utgangen av regnskapsåret. Skatteøkende og skattereduserende midlertidige forskjeller som reverserer eller kan reversere i samme periode er utlignet. Oppføring av utsatt skattefordel på netto skattereduserende forskjeller som ikke er utlignet og underskudd til fremføring, er begrunnet med antatt fremtidig inntjening. Utsatt skatt og skattefordel som kan balanseføres er oppført netto i balansen. Kontantstrømpoppstilling Kontantstrømpoppstillingen er utarbeidet etter den indirekte metoden.



Kontakter og kontantekvivalenter omfatter kontanter og bankinnskudd. Pensjoner Selskapet har innskuddsbasert pensjonsforsikring, der selskapet betaler innskudd til et forsikringsselskap. Selskapet har ingen ytterligere betalingsforpliktelse etter at innskuddene er betalt. Innskuddene regnskapsføres som lønnskostnad.

Note

3

Antall årsverk i regnskapsåret

93.00

Note

3

Spesifisering av resultatregnskapet

Lønnskostnader

<u>Lønn</u>	<u>Årets</u>	<u>Fjorårets</u>
	41654963.00	29719773.00
<u>Folketrygdavgift</u>	<u>Årets</u>	<u>Fjorårets</u>
	6019453.00	4296548.00
<u>Pensjonskostnader</u>	<u>Årets</u>	<u>Fjorårets</u>
	1170216.00	755429.00
<u>Andre ytelser</u>	<u>Årets</u>	<u>Fjorårets</u>
	124628.00	94461.00
<u>Sum lønnskostnader</u>	<u>Årets</u>	<u>Fjorårets</u>
	48969261.00	34866211.00

Note

Ekstraordinære inntekter og kostnader

<u>Sum</u>	<u>Beløp</u>
------------	--------------

Balanseført verdi 31.12. Varige driftsmidler Immaterielle eiend.

Konsernregnskap

Morselskapet sitt navn

Forretningskontor for morselskapet

Begrunnelse for at datterselskap er utelatt fra konsolideringen



Organisasjonsnr: 974 472 864
HAUGALAND TAXI AS

NOTEOPPLYSNINGER - KONSERN - alle poster oppgitt i hele tall

Note
0

Regnskapsprinsipper

Årsregnskapet og konsernregnskapet er satt opp i samsvar med regnskapsloven og god regnskapsskikk. Konsolideringsprinsipper Konsernregnskapet omfatter morselskapet Haugaland Taxi AS og datterselskapene Haugaland Taxi Buss AS (100%), Haugaland Bilberging AS (100%), Spanneveien 144 AS (100%), Haugaland Bilvask AS (100%) og Haugaland Bilutleie AS (100%). Konsernregnskapet utarbeides som om konsernet var en økonomisk enhet. Transaksjoner og mellomværende mellom selskapene i konsernet elimineres. Konsernregnskapet utarbeides etter ensartede prinsipper, ved at datterselskapet følger de samme regnskapsprinsipper som morselskapet. Klassifisering og vurdering av balanseposter Eiendeler bestemt til varig eie eller bruk er klassifisert som anleggsmidler. Eiendeler som er knyttet til varekretsløpet er klassifisert som omløpsmidler. Fordringer klassifiseres som omløpsmidler hvis de skal tilbakebetales i løpet av ett år etter utbetalingstidspunktet. For gjeld er analoge kriterier lagt til grunn. Omløpsmidler vurderes til laveste av anskaffelseskost og virkelig verdi. Kortsiktig gjeld balanseføres til nominelt beløp på etableringstidspunktet. Anleggsmidler vurderes til anskaffelseskost. Varige anleggsmidler som forringes i verdi avskrives lineært over forventet økonomisk levetid. Anleggsmidlene nedskrives til virkelig verdi ved verdifall som ikke forventes å være forbigående. Langsiktig gjeld i norske kroner med unntak av andre avsetninger balanseføres til nominelt beløp på etableringstidspunktet. Salgsinntekter Inntektsføring ved salg av varer skjer på leveringstidspunktet. Tjenester inntektsføres etterhvert som de leveres. Varige driftsmidler Varige driftsmidler balanseføres og avskrives over driftsmidlets levetid dersom de har levetid over 3 år og har en kostpris som overstiger kr 15.000. Direkte vedlikehold av driftsmidler kostnadsføres løpende under driftskostnader, mens påkostninger eller forbedringer tillegges driftsmidlets kostpris og avskrives i takt med driftsmidlet. Skillet mellom vedlikehold og påkostning/forbedring regnes i forhold til driftsmidlets stand ved kjøp av driftsmidlet. Leide (leasede) driftsmidler balanseføres som driftsmidler hvis leiekontrakten anses som finansiell. Fordringer Kundefordringer og andre fordringer er oppført i balansen til pålydende etter fradrag for avsetning til forventet tap. Avsetning til tap gjøres på grunnlag av individuelle vurderinger av de enkelte fordringene. I tillegg gjøres det for øvrige kundefordringer en uspesifisert avsetning for å dekke antatt tap. Aksjer Investering i datterselskap og tilknyttet selskap er vurdert etter kostmetoden i selskapsregnskapet. Balanseført beløp skrives ned til antatt virkelig verdi når den er lavere. Varebeholdninger Lager av innkjøpte varer er verdsatt til laveste av anskaffelseskost etter FIFO- prinsippet og virkelig verdi. Det foretas nedskrivning for påregnelig ukurans. Skatt Skattekostnaden i resultatregnskapet omfatter både periodens betalbare skatt og endring i utsatt skatt. Utsatt skatt er beregnet med 22 % på grunnlag av de midlertidige forskjeller som eksisterer mellom regnskapsmessige og skattemessige verdier, samt eventuelt ligningsmessig underskudd til fremføring ved utgangen av regnskapsåret. Skatteøkende og skattereduserende midlertidige forskjeller som reverserer eller kan reversere i samme periode er utlignet. Oppføring av utsatt skattefordel på netto skattereduserende forskjeller som ikke er utlignet og underskudd til fremføring, er begrunnet med antatt fremtidig inntjening. Utsatt skatt og skattefordel som kan balanseføres er oppført netto i balansen. Kontantstrømpoppstilling Kontantstrømpoppstillingen er utarbeidet etter den indirekte metoden.



Kontakter og kontantekvivalenter omfatter kontanter og bankinnskudd. Pensjoner Selskapet har innskuddsbasert pensjonsforsikring, der selskapet betaler innskudd til et forsikringsselskap. Selskapet har ingen ytterligere betalingsforpliktelse etter at innskuddene er betalt. Innskuddene regnskapsføres som lønnskostnad.

Note
3

Antall årsverk i regnskapsåret
110.00

Note
3

Spesifisering av resultatregnskapet

Lønnskostnader

<u>Lønn</u>	<u>Årets</u>	<u>Fjorårets</u>
	48885571.00	35118298.00
<u>Folketrygdavgift</u>	<u>Årets</u>	<u>Fjorårets</u>
	7073797.00	5079239.00
<u>Pensjonskostnader</u>	<u>Årets</u>	<u>Fjorårets</u>
	1349796.00	886723.00
<u>Andre ytelser</u>	<u>Årets</u>	<u>Fjorårets</u>
	165879.00	160369.00
<u>Sum lønnskostnader</u>	<u>Årets</u>	<u>Fjorårets</u>
	57475044.00	41244629.00

Note

Ekstraordinære inntekter og kostnader

<u>Sum</u>	<u>Beløp</u>
------------	--------------

<u>Balansført verdi 31.12.</u>	<u>Varige driftsmidler</u>	<u>Immaterielle eiend.</u>
--------------------------------	----------------------------	----------------------------

Konsernregnskap

Morselskapet sitt navn

Forretningskontor for morselskapet

Begrunnelse for at datterselskap er utelatt fra konsolideringen



Konsern, tilknyttet selskap m.v. - fordringer og gjeld

Fordringer

<u>Samlet beløp - tilknyttet selskap</u>	<u>Årets</u>	<u>Fjorårets</u>	
<u>Samlet beløp - foretak i samme konsern</u>	<u>Årets</u>	<u>Fjorårets</u>	
<u>Samlet beløp - foretak i samme konsern</u>	<u>Årets</u>	<u>Fjorårets</u>	
<u>Samlet beløp - felles kontrollert virksomhet</u>	<u>Årets</u>	<u>Fjorårets</u>	
<u>Pantstillelse</u>		<u>Beløp</u>	
<u>Beholdning av egne aksjer</u>	<u>Antall</u>	<u>Pålydende</u>	<u>Andel av aksjek.</u>

Note

3

Lån og sikkerhetsstillelse til medlemmer

Er det gitt lån eller sikkerhetsstillelse til ledende personer: Nei

Opplysninger om:

Medlemmer av:

Mer om lån og sikkerhetsstillelse



**SELSKAPSREGNSKAP og
KONSERNREGNSKAP**

2022

Haugaland Taxi AS



Haugaland Taxi AS

RESULTATREGNSKAP 01.01.-31.12

MORSELSKAPET			KONSERN			
2021	2022	Note	DRIFTSINTEKTER OG KOSTNADER	Note	2022	2021
91 976 749	131 810 120	1	Salgsinntekter	1	157 947 574	109 682 575
<u>235 767</u>	<u>1 361 935</u>		Annen driftsinntekt		<u>4 729 402</u>	<u>2 534 329</u>
92 212 516	133 172 055	2	Sum driftsinntekter	2	162 676 976	112 216 904
33 851 236	48 540 418	1	Varekostnad og underleverandører	1	46 731 186	31 430 970
34 866 211	48 969 261	3,4	Lønnskostnader	3,4	57 475 044	41 244 629
6 540 733	8 480 476	5	Avskrivning varige driftsmidler	5	11 926 698	9 933 044
0	0		Avskrivning immatrielle eiendeler	6	149 900	192 900
<u>12 321 703</u>	<u>18 098 230</u>	1,3,7	Annen driftskostnad	3,7	<u>32 916 203</u>	<u>22 393 048</u>
87 579 883	124 088 385		Sum driftskostnad		149 199 031	105 194 591
4 632 633	9 083 670		Driftsresultat		13 477 945	7 022 313
			FINANSINTEKTER OG FINANSKOSTNADER			
0	0		Annen renteinntekt		36	10 034
74 524	94 137		Annen finansinntekt		170 832	147 571
-771 031	-1 362 222		Annen rentekostnad		-2 462 873	-1 610 301
<u>-94 965</u>	<u>-105 430</u>		Annen finanskostnad		<u>-122 555</u>	<u>-110 421</u>
-791 473	-1 373 515		Resultat av finansposter		-2 414 560	-1 563 117
3 841 160	7 710 155		Ordinært resultat før skattekostnad		11 063 385	5 459 196
845 055	1 696 234	8	Skattekostnad på ordinært resultat	8	2 434 783	1 196 258
2 996 105	6 013 921		Årsresultat		8 628 602	4 262 938
2 996 105	6 013 921		Avsatt til annen egenkapital			
2 996 105	6 013 921		Sum			




Haugaland Taxi AS

BALANSE PR. 31.12

MORSELSKAPET			KONSERN			
2021	2022	Note	EGENKAPITAL OG GJELD	Note	2022	2021
			EGENKAPITAL			
			Innskutt egenkapital			
1 018 500	1 018 500	13	Aksjekapital (10 185 aksjer a kr 100)	13	1 018 500	1 018 500
0	-145 400		Egne aksjer		-145 400	0
1 018 500	873 100		Sum innskutt egenkapital		873 100	1 018 500
			Opptjent egenkapital			
14 808 956	18 710 215		Annen egenkapital		21 026 967	14 511 027
14 808 956	18 710 215		Sum opptjent egenkapital		21 026 967	14 511 027
15 827 456	19 583 315	14	Sum egenkapital	14	21 900 067	15 529 527
			GJELD			
			Avsetning for forpliktelser			
273 998	711 450	8	Utsatt skatt	8	4 218 894	3 480 449
273 998	711 450		Sum avsetninger for forpliktelser		4 218 894	3 480 449
			Annen langsiktig gjeld			
29 313 972	39 434 760	9,11	Gjeld til kredittinstitusjoner	9,11	68 488 897	56 208 612
29 313 972	39 434 760		Sum annen langsiktig gjeld		68 488 897	56 208 612
			Kortsiktig gjeld			
8 299 634	12 523 489		Leverandørgjeld		16 284 265	9 844 374
700 874	1 258 782	8	Betalbar skatt	8	1 696 338	922 231
3 372 726	3 169 919		Skyldige offentlige avgifter		4 403 762	4 266 029
4 639 633	5 565 971		Gjeld til selskap i samme konsern		0	0
5 441 609	7 254 629		Annen kortsiktig gjeld		8 841 799	6 505 607
22 454 475	29 772 789		Sum kortsiktig gjeld		31 226 164	21 538 241
52 042 445	69 918 998		Sum gjeld		103 933 955	81 227 302
67 869 901	89 502 314		SUM EGENKAPITAL OG GJELD		125 834 022	96 756 829

Haugesund, den 01. juni 2023


Ivar Øistein Lae
Styremedlem


Rune Stensland
Styreleder


Georg Wilfestad
Daglig leder / Styremedlem


Thbr Hclge Thrsen
Styremedlem



Haugaland Taxi AS

MORSELSKAPET		KONTANTSTRØMOPPSTILLING	KONSERN	
2021	2022		2022	2021
Kontantstrømmer fra operasjonelle aktiviteter				
3 841 160	7 710 155	Resultat før skattekostnad	11 063 385	5 459 196
-612 492	-700 874	Periodens betalte skatt	-922 231	-806 978
-15 767	-1 361 935	Gevinst/tap ved salg av anleggsmidler	-2 745 342	-1 027 330
6 540 733	8 480 476	Ordinære avskrivninger	12 076 598	10 125 944
-2 228 201	-1 912 488	Endring i kundefordringer	-4 964 540	-2 236 610
4 633 881	4 223 855	Endring i leverandørgjeld	6 439 891	5 468 771
1 675 054	868 003	Endring i andre tidsavgrensningsposter	914 938	1 906 512
<u>13 834 368</u>	<u>17 307 192</u>	Netto kontantstrøm fra operasjonelle aktiviteter (A)	<u>21 862 699</u>	<u>18 889 505</u>
Kontantstrømmer fra investeringsaktiviteter				
-17 327 006	-24 519 737	Utbetalinger ved kjøp av varige driftsmidler	-37 628 485	-24 201 604
336 250	3 587 000	Innbetalinger ved salg av varige driftsmidler	8 734 967	1 891 350
<u>-16 990 756</u>	<u>-20 932 737</u>	Netto kontantstrøm fra investeringsaktiviteter (B)	<u>-28 893 518</u>	<u>-22 310 254</u>
Kontantstrømmer fra finansieringsaktiviteter				
6 908 726	10 120 788	Endring langsiktig gjeld	12 280 285	8 359 285
0	0	Endring i finansielle fordringer	-904 593	589 997
-402 984	-1 429 480	Endring i mellomværende med konsernselskaper	0	0
0	-2 258 062	Innskutt kapital / kjøp av egne aksjer	-2 258 062	0
<u>6 505 742</u>	<u>6 433 246</u>	Netto kontantstrøm fra finansieringsaktiviteter (C)	<u>9 117 630</u>	<u>8 949 282</u>
3 349 354	2 807 701	Sum endring likvider (A+B+C)	2 086 811	5 528 533
<u>5 257 937</u>	<u>8 607 291</u>	Likvider pr 01.01	<u>13 780 468</u>	<u>8 251 935</u>
<u>8 607 291</u>	<u>11 414 991</u>	Likvider pr 31.12	<u>15 867 279</u>	<u>13 780 468</u>



Haugaland Taxi AS

Org nr 974 472 864

Årsberetning 2022

Virksomhetens art og hvor den drives

Haugaland Taxi AS driver drosjeformidling og innehar selv både drosjeløyver og turvognløyver. Det skjedde en endring fra lovgiver den 01. november 2020, hvor bla. geografiske begrensninger/løyveområder, behovsprøving, tilknytningsplikt til sentral og flere andre reguleringer opphørte. Drosjevirkosomhet er derved fra nevnte dato ikke regulert på samme måte, noe som også gir selskapet et større rom for å foreta egne disposisjoner.

Selskapet har derfor øket antall løyver betraktelig etter den nye lovgivningen, samt utvidet sitt kjøreområde betraktelig. Det er etablert avdelinger i Suldal, Stord og Bømlo kommuner.

Konsernet virksomhet består av drosje formidling, drift av egne drosjeløyver, utleie av busser, buss turer, bilberging, bilutleie, bilvaskeanlegg samt utleie av fast eiendom.

Administrasjonen er lokalisert i Haugesund kommune og selskapet har hele Haugalandet og deler av Sunnhordaland som nedslagsfelt.

Konsernet består av morselskapet Haugaland Taxi AS og de heleide datterselskapene Haugaland Taxi Buss AS (etablert 1999), Spanneveien 144 AS (kjøpt 2013), Haugaland Bilberging AS (etablert 2016), Haugaland Bilutleie AS (etablert 2017) og Haugaland Bilvask AS (etablert 2018).

Haugaland Bilutleie AS avsluttet i 2022 sin franchiseavtale med Europcar (Interrent AS). Haugaland Bilvask AS har overdratt sin drift til Glitra AS og Spanneveien 144 AS har inngått ny langsiktig leieavtale med dette selskapet. Fra regnskapsåret 2023 vil det således være minimal drift i nevnte 2 selskaper.

Samtlige selskap har sin kontoradresse i Spannavegen 144 og er leietakere i datterselskapet Spanneveien 144 AS sitt bygg i Haugesund kommune.

Redegjørelse for årsregnskapet og sentrale risikoer og usikkerhetsfaktorer.

Etter styrets oppfatning gir det fremlagte årsregnskap for 2022 et riktig uttrykk for morselskapets og konsernets stilling og resultat for virksomheten. Utover det kjenner ikke styret til andre forhold som er av interesse for å kunne bedømme morselskapets og konsernets resultat og stilling.

Totale driftsinntekter i konsernet har gått opp fra ca. MNOK 112,2 MNOK i 2021 til MNOK 162,7 i 2022.

For morselskapet gikk driftsinntektene opp med ca. MNOK 41,0 i 2022. Årets resultat etter skatt for konsernet gikk fra NOK 4 262 938 i 2021 til NOK 8 628 602 i 2022, en økning på ca. MNOK 4,4. For morselskapet ble resultatet NOK 6 013 921 i 2022 mot NOK 2 996 105 i 2021.



Haugaland Taxi AS

Org nr 974 472 864

Årsberetning 2022

Totalkapitalen i konsernet var pr. 31.12.22 NOK 125 834 022, sammenlignet med NOK 96 756 829 i 2021, og for morselskapet henholdsvis NOK 89 502 314 (2022) og NOK 67 869 901 (2021).

Egenkapitalandelen i konsernet pr. 31.12.22 var 17,4 %, sammenlignet med 16,05 % året før, og for morselskapet henholdsvis 21,88 % (2022) og 23,32 % (2021). Det har i 2022 ikke medgått noe til forskning og utvikling.

Samlet kontantstrøm fra operasjonelle aktiviteter i konsernet ble positiv med ca. MNOK 21,9. Tilsvarende tall for morselskapet ble ca. MNOK 17,3.

Konsernets likviditetsbeholdning var ca. MNOK 15,9 ved utgangen av året, mot ca. MNOK 13,8 ved utgangen av forrige år.

I all hovedsak er de største kundene det offentlige eller selskaper som er av en viss størrelse med god soliditet. Dette minimerer risikoen for større tap på fordringer og de senere år har det vært minimale tap på fordringer.

Av sentrale usikkerhetsfaktorer nevnes at offentlige anbud er tidsbegrenset og kan gjøre store utslag i omsetning og resultat.

Redegjørelse for foretakets utsikter

Av større kontrakter er det forskjellige utløpsdatoer. Morselskapet har nylig blitt tildelt kontrakter med Haugesund Kommune, Vestland Fylkeskommune og Kolumbus. Selskapet har fortsatt løpende kontrakt med Helse Fonna HF og VY gruppen om buss og rutekjøring som undertransportør i deres avtale med Kolumbus.

Avtalen med Tide AS for skoletransport på Bømlo og Stord er årlige avtaler og utløper sommeren 2023, samt avtalen med Karmøy Kommune utløper ved årsslutt 2023.

Datterselskapenes kontrakter er langsiktige (fra 3 år til 9) og anses ikke til å innebære noen risikomomenter for mislighold.

Datterselskapet Haugaland Bilberging AS har våren 2022 overtatt bilbergingen for SOS/NAF og Viking Redningstjeneste i deler av Sunnhordaland (kommunene Sveio, Bømlo, Stord og Fitjar).

I slutten av 2022 overtok datterselskapet også Falck Redning i samme område. Det legges til at Falck Redning nå er solgt til Gjensidige Mobility Group og har byttet navn til Redgo Norway AS.

Finansiell risiko

Konsernets finansielle risiko er først og fremst knyttet til datterselskapene. Dette i form av investert kapital og garantier som er stilt. Imidlertid anses ikke disse som særlig risikable og garantier er heller ikke gitt på store beløp.

Konsernets lån er i lokal valuta. Det vil ikke få alvorlige følger for konsernet om lånerenten



Haugaland Taxi AS

Org nr 974 472 864

Årsberetning 2022

stiger mer enn markedsutsiktene. I all hovedsak er lån og leasing bundet opp mot NIBOR renten med et påslag.

Kredittrisikoen på faste kunder anses begrenset, da konsernet ikke har noen dominerende private selskaper eller kunder. Kundene på de store anbudsleveransene er uten unntak det offentlige.

Likviditetsrisikoen anses også svært begrenset, til tross for at nevnte kunder har lang forfallstid.

Ansvarsforsikring

Det er tegnet forsikring for styrets medlemmer og daglig leder for deres mulige erstatningsansvar overfor foretaket og tredjepersoner. Forsikringen dekker det rettslige erstatningsansvar styret eller styremedlemmet kan pådra seg under utøvelsen av styreverv, samt ansvaret som daglig leder kan pådra seg i rollen som daglig leder. Forsikringssummen er på kr 10 millioner kroner.

Tilsvarende er det tegnet tabbeforsikring for datterselskap på tilsvarende beløp.

Fortsatt drift

Selskapet og konsernet selskapet er en del av har solid egenkapital og likviditet, så med informasjon som foreligger per dags dato er det ikke usikkerhet knyttet til fortsatt drift. I samsvar med regnskapslovens § 3-3a bekreftes det at forutsetningen om fortsatt drift er til stede og at denne forutsetningen er lagt til grunn ved utarbeidelsen av regnskapet.

Arbeidsmiljøet

Det totale sykefraværet (egenmeldt og sykemeldt) i konsernet utgjorde i 2022 9% av den totale arbeidstiden i regnskapsåret, mot 5,85 % i 2021. Tilsvarende tall for morselskapet var 11% i 2022 mot 5,87% i 2020.

En konstaterer at mye av sykefraværet er langtidsfravær, som kan tilskrives høy gjennomsnittsalder på sjåførere med førerkortklasse D/D1. Høy gjennomsnittsalder er en utfordring generelt i bransjen.

Styret og daglig leder mener arbeidsmiljøet i konsernets virksomheter er tilfredsstillende, men vurderer løpende behovet for iverksettelse av tiltak for forbedringer.

Konsernet bruker bedriftshelsetjenesten sine tjenester svært aktivt. I 2022 ble det gjennomført 50 helsekontroller. Det har også vært gjennomført arbeidsmiljøundersøkelse og arbeidsmiljøutvalg (AMU) har foretatt nyvalg av medlemmer. Det har også vært valg av nye verneombud og hovedverneombud. Tre 3 ansatte har i 2022 gjennomført verneombudskurs.

Det har ikke vært personskader eller alvorlige ulykker i forbindelse med virksomheten i 2022.

Likestilling

Selskapet har i løpet av regnskapsåret hatt 85 ansatte i 100 % stilling og 62 ansatte i deltidsstillinger. Hvor kvinneandelen er 23 %. Noen av de deltidsansatte har kun kjørt en kort



Haugaland Taxi AS

Org nr 974 472 864

Årsberetning 2022

periode eller enkelte skift i løpet av året. Dette er normalt for vår bransje.

Av totalt 20 ansatte i morselskapets administrasjon er 14 kvinner (70 %), hvor av 6 deltidsstillinger som er besatt av 5 kvinner og 1 mann. Andel kvinner i lederstillinger utgjør 50 %.

Blant selskapets ansatte som er sjåfører har det vist seg at det er svært utfordrende å rekruttere kvinner til disse stillingene. Det er kun 11 kvinner ansatt som sjåfører, hvor samtlige er ansatt i 100 % stilling. Dette kan tilskrives bla. kompetansekrav (utvidet førerrett), samt tradisjonelt at transportbransjen har vært mansdominert.

Konsernets personalpolitikk anses å være kjønnsnøytral på alle områder. Etter vår oppfatning er likestillingsspørsmål tilfredsstillende ivaretatt, og det er ikke iverksatt eller planlagt konkrete tiltak innenfor dette området. Det er ikke mottatt tilbakemeldinger om at noen opplever konsernets personalpolitikk som kjønnsdiskriminerende.

Gjennomsnittslønnen for kvinner og lønn avlønnes på like vilkår, da det er inngåtte tariffavtaler med Yrkestrafikkforbundet og Handel og kontor.

Konsernet hadde ingen lærlinger i 2022.

Ikke diskriminering og tilgjengelighet

Vi mener at det ikke gjøres forskjeller på ansatte, eller ved ansettelse, på grunn av etnisitet, nasjonal opprinnelse, avstamning, hudfarge, språk, religion eller livssyn. Selskapet og tilsluttede drosjeløypehavere har en høy andel ansatte med fremmedkulturell bakgrunn. Det registreres at i enkelte offentlige anbud stilles krav til gode dokumenterbare norskkunnskaper (B1), noe som vanskeliggjør rekrutteringen av nye sjåfører.

Alle kontorarbeidsplasser er tilrettelagt for bevegelseshemmede, HC toaletter og heis er tilgjengelig for rullestolbrukere.

Ytre miljø

Selskapet har arbeidet svært aktiv med å minske sitt miljøavtrykk. Som et resultat av dette arbeidet har en etter regnskapsåret slutt blitt Miljøfyrtårn sertifisert.

Miljøfyrtårn, som den første nasjonale ordningen i Europa, ble anerkjent av EU i 2017. Etter langvarig vurdering ble beslutningen om å anerkjenne Miljøfyrtårn iht. artikkel 45 av Regulation (EC) No 1221/2009 vedtatt av Europakommisjonen 6. desember 2017. Dette beviser at ordningen holder en høy miljøstandard og kvalitet på linje med internasjonale merkeordninger som EMAS og ISO 14001.

Konsernets aktiviteter er basert på å ha høyt fokus og arbeide målrettet på både å heve kvaliteten på tjenestene som leveres og være bransjeledende på å redusere de miljømessige belastninger på det ytre miljø.



Haugaland Taxi AS

Org nr 974 472 864

Årsberetning 2022

Selskapet har høyt fokus på å bytte ut egne kjøretøy til null utslipps kjøretøy. På visse betingelser utbetales også et bidrag og andre intensiver til løyvehavere som bytter kjøretøy fra fossilt drivstoff til null utslipps kjøretøy.

En tilføyer også at det er investert i energiltak, hvor en via Energitilskuddsordningen for bedrifter fikk innvilget deler av energibesparende tiltak i Spannavegen 144. I dette inngår 284 solcellepaneler med installert effekt på 156,2 kWp i tillegg til andre tiltak. Det er montert 18 el-bil ladere ved bedriftens lokasjon, som benyttet av selskapets egne kjøretøy.

Solcelleanlegget er tilkoblet det ordinære strømmettet og produsert overskuddsstrøm tilføres det ordinære strømmettet.

Redegjørelse samfunnsansvar

Samfunnsansvar er en sentral del av vår bedriftskultur, og vi forstår betydningen av å ta vare på våre interessenter, inkludert ansatte, kunder, samfunnet og miljøet. Vi er forpliktet til å drive virksomheten på en etisk og ansvarlig måte, og vi tar vårt samfunnsansvar på alvor.


Vi har også fokusert på å redusere vår miljøpåvirkning gjennom bærekraftige praksiser, som energieffektivitet, avfallsreduksjon og resirkulering. Se beskrivelse ovenfor om miljøsertifisering og energiltak.

Selskapet har foretatt en aktsomhetsvurdering, samt kartlagt og vurdert faktiske og potensielle risikoer. Selskapet satt i gang flere parallelle prosesser, som sammen vil gi et helhetlig bilde av selskapets samfunnsansvar. Gjennom vårt engasjement innen samfunnsansvar og vår overholdelse av Åpenhetsloven, søker vi å bygge tillit hos våre interessenter og bidra til bærekraftig utvikling. Vi vil fortsette å arbeide for å styrke vår innsats innenfor disse områdene og utforske nye måter å forbedre vår samfunns- og miljøpåvirkning på, herunder nye prosesser og prosedyrer for å tilfredsstillere og rapportere jf. åpenhetsloven.


En vil foreta publisering på selskapets nettside jf. Åpenhetsloven når endelig rapport foreligger innen fristen 30.06.2023.

Haugesund, 1. juni 2023


Rune Stensland
Styreleder


Ivar Øistein Læ
Styremedlem


Thor Helge Thorsen
Styremedlem


Georg Hillestad
Styremedlem/Daglig leder



Haugaland Taxi AS Noter til årsregnskapet for 2022

Regnskapsprinsipper

Årsregnskapet og konsernregnskapet er satt opp i samsvar med regnskapsloven og god regnskapskikk.

Konsolideringsprinsipper

Konsernregnskapet omfatter morselskapet Haugaland Taxi AS og datterselskapene Haugaland Taxi Buss AS (100%), Haugaland Bilberging AS (100%), Spanneveien 144 AS (100%), Haugaland Bilvask AS (100%) og Haugaland Bilutleie AS (100%). Konsernregnskapet utarbeides som om konsernet var en økonomisk enhet. Transaksjoner og mellomværende mellom selskapene i konsernet elimineres. Konsernregnskapet utarbeides etter ensartede prinsipper, ved at datterselskapet følger de samme regnskapsprinsipper som morselskapet.

Klassifisering og vurdering av balanseposter

Eiendeler bestemt til varig eie eller bruk er klassifisert som anleggsmidler. Eiendeler som er knyttet til varekretsløpet er klassifisert som omløpsmidler. Fordringer klassifiseres som omløpsmidler hvis de skal tilbakebetales i løpet av ett år etter utbetalingstidspunktet. For gjeld er analoge kriterier lagt til grunn.

Omløpsmidler vurderes til laveste av anskaffelseskost og virkelig verdi. Kortsiktig gjeld balanseføres til nominelt beløp på etableringstidspunktet.

Anleggsmidler vurderes til anskaffelseskost. Varige anleggsmidler som forringes i verdi avskrives lineært over forventet økonomisk levetid. Anleggsmidlene nedskrives til virkelig verdi ved verdifall som ikke forventes å være forbigående. Langsiktig gjeld i norske kroner med unntak av andre avsetninger balanseføres til nominelt beløp på etableringstidspunktet.

Salgsinntekter

Inntektsføring ved salg av varer skjer på leveringstidspunktet. Tjenester inntektsføres etterhvert som de leveres.

Varige driftsmidler

Varige driftsmidler balanseføres og avskrives over driftsmidlets levetid dersom de har levetid over 3 år og har en kostpris som overstiger kr 15.000. Direkte vedlikehold av driftsmidler kostnadsføres løpende under driftskostnader, mens påkostninger eller forbedringer tillegges driftsmidlets kostpris og avskrives i takt med driftsmidlet. Skillet mellom vedlikehold og påkostning/forbedring regnes i forhold til driftsmidlets stand ved kjøp av driftsmidlet. Leide (leasede) driftsmidler balanseføres som driftsmidler hvis leiekontrakten anses som finansiell.

Fordringer

Kundefordringer og andre fordringer er oppført i balansen til pålydende etter fradrag for avsetning til forventet tap. Avsetning til tap gjøres på grunnlag av individuelle vurderinger av de enkelte fordringene. I tillegg gjøres det for øvrige kundefordringer en uspesifisert avsetning for å dekke antatt tap.

Aksjer

Investering i datterselskap og tilknyttet selskap er vurdert etter kostmetoden i selskapsregnskapet. Balanseført beløp skrives ned til antatt virkelig verdi når den er lavere.

Varebeholdninger

Lager av innkjøpte varer er verdsatt til laveste av anskaffelseskost etter FIFO- prinsippet og virkelig verdi. Det foretas nedskrivning for påregnelig ukurans.

Skatt

Skattekostnaden i resultatregnskapet omfatter både periodens betalbare skatt og endring i utsatt skatt. Utsatt skatt er beregnet med 22 % på grunnlag av de midlertidige forskjeller som eksisterer mellom regnskapsmessige og skattemessige verdier, samt eventuelt ligningsmessig underskudd til fremføring ved utgangen av regnskapsåret. Skatteøkende og skattereduserende midlertidige forskjeller som reverserer eller kan reversere i samme periode er utlignet. Oppføring av utsatt skattefordel på netto skattereduserende forskjeller som ikke er utlignet og underskudd til fremføring, er begrunnet med antatt fremtidig inntjening. Utsatt skatt og skattefordel som kan balanseføres er oppført netto i balansen.

Kontantstrømpstilling

Kontantstrømpstillingen er utarbeidet etter den indirekte metoden. Kontakter og kontantekvivalenter omfatter kontanter og bankinnskudd.



Haugaland Taxi AS
Noter til årsregnskapet for 2022

Pensjoner

Selskapet har innskuddsbasert pensjonsforsikring, der selskapet betaler innskudd til et forsikringselskap. Selskapet har ingen ytterligere betalingsforpliktelse etter at innskuddene er betalt. Innskuddene regnskapsføres som lønnskostnad.



Haugaland Taxi AS Noter til årsregnskapet for 2022

Note 1 - Transaksjoner med nærstående parter

Morselskapets transaksjoner med nærstående parter:

	2022	2021
a) Salg av varer og tjenester		
Salg av tjenester:		
- Datterselskap	4 572 976	2 797 512
Sum salg av varer og tjenester	4 572 976	2 797 512

b) Kjøp av varer og tjenester

Kjøp av tjenester:		
- Datterselskap	3 588 667	3 590 321
Sum kjøp av varer og tjenester	3 588 667	3 590 321

Note 2 - Salgsinntekter

Morselskapet

Morselskapet selger transporttjenester (taxi) hovedsaklig på Haugalandet og har i 2022 totale salgsinntekter på kr 131 810 120.

Konsernet

Virksomhetsområdet	2022	2021
Transporttjenester	135 715 221	94 109 198
Bilbergings tjenester	20 870 415	12 988 009
Bilutleie	416 793	1 526 287
Bilvask	945 145	1 059 081
Sum salgsinntekter	157 947 574	109 682 575

Omsetningen er hovedsakelig på Haugalandet.

Annen driftsinntekt	2022	2021
Leieinntekter	1 339 764	1 066 999
Offentlig tilskudd o.l.	26 975	440 000
Gevinst salg driftsmidler	2 978 243	1 027 330
Annet	384 420	18 534
Sum annen driftsinntekt	4 729 402	2 534 329



Haugaland Taxi AS Noter til årsregnskapet for 2022

Note 3 - Lønnskostnader, antall ansatte, godtgjørelser, lån til ansatte m.v.

Morselskapet

Lønnskostnader	2022	2021
Lønninger	41 654 963	29 719 773
Arbeidsgiveravgift	6 019 453	4 296 548
Pensjonskostnader	1 170 216	755 429
Andre lønnsrelaterte ytelser	124 628	94 461
Sum	48 969 261	34 866 211

Gj.sn. antall sysselsatte årsverk egne ansatte 93 67

Ytelser til ledende personer	Daglig leder	Styret
Lønn	1 646 118	0
Styrehonorar	49 992	132 905
Annen godtgjørelse	3 808	0

Det er ikke gitt lån/sikkerhetsstillelse til daglig leder, styreformann eller andre nærstående parter.

Konsernet

Lønnskostnader	2022	2021
Lønninger	48 885 571	35 118 298
Arbeidsgiveravgift	7 073 797	5 079 239
Pensjonskostnader	1 349 796	886 723
Andre lønnsrelaterte ytelser	165 879	160 369
Sum	57 475 044	41 244 629

Gj.sn. antall sysselsatte årsverk egne ansatte 110 81

Ytelser til ledende personer	Daglig leder	Styret
Lønn	1 646 118	0
Styrehonorar	49 992	132 905
Annen godtgjørelse	3 808	0

Det er ikke gitt lån/sikkerhetsstillelse til daglig leder, styreformann eller andre nærstående parter.

Konsernet er pliktig å ha tjenestepensjonsordning etter lov om obligatorisk tjenestepensjon.
Konsernets tjenestepensjon tilfredsstiller kravene i denne loven.

Kostnadsført godtgjørelse til revisor	Morselskapet	Konsernet
Lovpålagt revisjon	165 000	297 200
Andre attestasjonsoppdrag	0	0
Andre tjenester inkl teknisk utarbeidelse av regnskap, konsernregnskap og ligningspapirer	47 800	98 600
Sum godtgjørelse til revisor, eks mva	212 800	395 800



Haugaland Taxi AS Noter til årsregnskapet for 2022

Note 4 - Pensjoner

Selskapene har kollektiv pensjonsforsikring som omfatter alle fast ansatte. Ordningen er en innskuddsordning. Årets pensjonspremie, korrigert med eventuelle innbetalinger til eller trekk på innskuddsfondet, er regnskapsført som pensjonskostnad.

Selskapets pensjonsordninger tilfredsstiller kravene i lov om obligatorisk tjenestepensjon.

Note 5 - Varige driftsmidler

Morselskapet

	Tomter	Bygninger	Driftsløsøre	Transportmidler	Totalt
Anskaffelseskost 01.01.	0	0	2 743 968	40 627 591	43 371 559
Tilgang	0	0	694 373	23 825 364	24 519 737
Avgang	0	0	0	-7 309 698	-7 309 698
Anskaffelseskost 31.12.	0	0	3 438 341	57 143 257	60 581 598
Akkumulerte avskrivninger 31.12.	0	0	2 467 358	20 005 051	22 472 409
Balanseført verdi 31.12.	0	0	970 984	37 138 205	38 109 188
Årets avskrivninger	0	0	509 077	7 971 399	8 480 476

Konsernet

	Tomter	Bygninger	Driftsløsøre	Transportmidler	Totalt
Anskaffelseskost 01.01.	12 000 000	30 841 898	2 985 814	58 132 103	103 959 815
Tilgang	846 000	4 139 251	694 373	31 048 861	36 728 485
Avgang	0	0	-214 896	-14 604 314	-14 819 210
Anskaffelseskost 31.12.	12 846 000	34 981 149	3 465 291	74 576 650	125 869 090
Akkumulerte avskrivninger 31.12.	0	10 541 624	2 494 308	24 531 659	37 567 591
Balanseført verdi 31.12.	12 846 000	24 439 525	970 983	50 044 991	88 301 499
Årets avskrivninger	0	895 000	531 539	10 500 159	11 926 698

Avskrivning:

Tomter avskrives ikke.

Bygninger avskrives lineært over 20-50 år.

Driftsløsøre avskrives lineært over 3-10 år.

Transportmidler avskrives over 5 - 7 år.



Haugaland Taxi AS
Noter til årsregnskapet for 2022

Note 6 - Immaterielle Eiendeler

Konsernet

	Kontrakts- rettigheter
Anskaffelseskost 01.01.	0
Tilgang	900 000
Avgang	0
Anskaffelseskost 31.12.	900 000
Akkumulerte avskrivninger 31.12.	149 900
Balansført verdi 31.12.	750 100

Årets avskrivninger **149 900**

Avskrivning:

Ervervede kontraktsrettigheter avskrives lineært over 3 år.

Note 7 - Leasing

Morselskapet

Årlig leie av ikke balansførte driftsmidler

Driftsmiddel	Leieperiode	Årlig leie
Bygninger	10 år	1 216 462

Konsernet

Årlig leie av ikke balansførte driftsmidler

Driftsmiddel	Leasingperiode	Årlig leie
Transportmidler	5-6 år	2 909 663
Vaskeanlegg	5 år	513 569
Annen leie		360 000



Haugaland Taxi AS Noter til årsregnskapet for 2022

Note 8 - Skattekostnad

Morselskapet

Beregning av utsatt skatt/utsatt skattefordel (-)	2022	2021	Endring
Driftsmidler	3 073 280	1 007 215	2 066 065
Fordringer	-150 000	-150 000	0
Gevinst og tapskonto	310 584	388 231	-77 647
Netto midlertidige forskjeller	3 233 864	1 245 446	1 988 418
Underskudd til fremføring	0	0	
Grunnlag for utsatt skattefordel (-) / skatt	3 233 864	1 245 446	
Utsatt skatt / utsatt skattefordel (-) 22%	711 450	273 998	
Herav ikke balanseført	0	0	
Utsatt skatt / utsatt skattefordel (-) i regnskapet	711 450	273 998	437 452
Skattepliktig inntekt	2022	2021	
Resultat før skattekostnad	7 710 155	3 841 160	
Permanente forskjeller	0	0	
Endring midlertidige forskjeller	-1 988 418	-655 368	
Grunnlag betalbar skatt i resultatregnskapet (A)	5 721 738	3 185 792	
Avgitt(-) / Mottatt(+) konsernbidrag	0	0	
Skattepliktig inntekt (B)	5 721 738	3 185 792	
Fordeling av skattekostnaden	2022	2021	
Betalbar skatt (A x 22%)	1 258 782	700 874	
Endring i utsatt skatt	437 452	144 181	
Årets skattekostnad	1 696 234	845 055	
Betalbar skatt i balansen	2022	2021	
Betalbar skatt (B x 22%)	1 258 782	700 874	
Betalbar skatt i balansen	1 258 782	700 874	



Haugaland Taxi AS Noter til årsregnskapet for 2022

Konsernet

Beregning av utsatt skatt/utsatt skattefordel (-)	2022	2021	Endring
Driftsmidler	19 086 206	15 616 994	-3 469 212
Fordringer	-220 000	-185 000	35 000
Gevinst - og tapskonto	310 584	388 231	77 647
Netto midlertidige forskjeller	19 176 790	15 820 225	-3 356 565
Underskudd til fremføring	0	0	
Grunnlag for utsatt skattefordel (-) / skatt	19 176 790	15 820 225	
Utsatt skatt / utsatt skattefordel (-) 22 %	4 218 894	3 480 449	
Herav ikke balanseført	0	0	
Utsatt skatt / utsatt skattefordel (-) i regnskapet	4 218 894	3 480 449	738 445
Skattepliktig inntekt	2022	2021	
Resultat før skattekostnad	11 063 386	5 459 196	
Permanente forskjeller	3 803	0	
Endring midlertidige forskjeller	-3 356 565	-1 267 239	
Anvendelse av fremførbart underskudd	0	0	
Skattepliktig inntekt (A)	7 710 624	4 191 957	
Fordeling av skattekostnaden	2022	2021	
Betalbar skatt	1 696 338	922 231	
Endring i utsatt skatt	738 443	274 027	
Årets skattekostnad	2 434 783	1 196 258	
Betalbar skatt i balansen	2022	2021	
Betalbar skatt	1 696 338	922 231	
Betalbar skatt i balansen	1 696 338	922 231	



Haugaland Taxi AS Noter til årsregnskapet for 2022

Note 9 - Pantstillelser og garantier m.v.

Morselskapet

Gjeld som er sikret ved pant o.l.	2022	2021
Langsiktig gjeld til kredittinstitusjoner	39 434 760	29 313 972
Sum	39 434 760	29 313 972
Balanseført verdi av eiendeler pantsatt for egen gjeld og garantier	2022	2021
Driftsløsøre	970 984	785 687
Transportmidler	37 285 525	23 509 305
Kundefordringer	8 728 951	6 816 463
Aksjer i Spanneveien 144 AS *)	21 752 149	21 752 149
Sum	68 737 609	52 863 604

*) Eiendommen i datterselskapet Spanneveien 144 AS er også stillet til sikkerhet for selskapets gjeld.

Morselskapet har stillet garanti ovenfor kunder på kr 1 090 000 via selskapets bankforbindelser.
Selskapet har også stillet sikkerhet overfor datterselskapet Haugaland Bilberging AS på kr 700 000.

Haugaland Taxi AS har en ubenyttet ramme på kassekreditten på kr 1 500 000.

Konsernet

Gjeld som er sikret ved pant o.l.	2022	2021
Langsiktig gjeld til kredittinstitusjoner	68 488 897	56 208 612
Sum	68 488 897	56 208 612
Balanseført verdi av eiendeler pantsatt for egen gjeld og garantier	2022	2021
Tomter, boligeiendommer og bygninger	37 285 525	33 195 274
Driftsløsøre	970 984	808 149
Transportmidler	50 044 991	35 436 415
Kundefordringer	14 124 243	7 709 105
Sum	102 425 743	77 148 943

Konsernet har stillet garanti overfor Statens Vegvesen på kr 2 094 000 via selskapets bankforbindelser.

Konsernet har en samlet ubenyttet ramme på kassekreditten på kr 1 500 000.



Haugaland Taxi AS Noter til årsregnskapet for 2022

Note 10 - Konsern, tilknyttet selskap m.v.

Morselskapet

	Forretnings- kontor	Eierandel/ stemme- andel	Kostpris	Bokført verdi
Datterselskap:				
Haugaland Taxi Buss AS	Haugesund	100 %	667 693	667 693
Haugaland Bilberging AS	Haugesund	100 %	500 000	500 000
Spanneveien 144 AS	Haugesund	100 %	21 752 149	21 752 149
Haugaland Bilutleie AS	Haugesund	100 %	575 813	1
Haugaland Bilvask AS	Haugesund	100 %	400 000	400 000
Balanseført verdi 31.12.				23 319 843

Investeringene er bokført etter kostmetoden.

Note 11 - Fordringer og gjeld

Morselskapet

	2022	2021
Fordringer med forfall senere enn ett år	0	0
Langsiktig gjeld med forfall senere enn 5 år	5 353 583	6 168 333

Konsernet

	2022	2021
Fordringer med forfall senere enn ett år	2 545 593	1 641 000
Langsiktig gjeld med forfall senere enn 5 år	17 796 960	19 969 889

Note 12 - Bundne midler

Morselskapet			Konsernet	
2021	2022		2022	2021
987 223	1 094 720	Bundne bankinnskudd	1 457 723	1 179 612
		Skattetrekksmidler		



Haugaland Taxi AS Noter til årsregnskapet for 2022

Note 13 - Aksjekapital og aksjonærinformasjon

Aksjekapitalen på kr 1 018 500 består av 10 185 aksjer a kr 100. Alle aksjer har like rettigheter.

Oversikt over de største aksjonærene 31.12.

Navn	Verv	Antall aksjer	Eierandel
Georg Hillestad	Daglig leder / Styremedlem	2 401	23,57 %
Karmøy Taxi AS **)		1 455	14,29 %
Haugaland Taxi AS (egne aksjer)		1 454	14,28 %
Frøde Hausken		1 309	12,85 %
Kirsten Irene Lae		727	7,14 %
Ivar Øistein Lae	Styremedlem	655	6,43 %
Sum		8 001	78,56 %
Øvrige *)		2 184	21,44 %
Totalt		10 185	100,00 %

*) Styrets leder Rune Stensland eier 435 aksjer (4,27%)

***) Karmøy Taxi AS eies 50% av Georg Hillestad, 25% av Ivar Øistein Lae og 25% av Rune Stensland.

Note 14 - Egenkapital

Morselskapet

	Aksjekapital	Egne aksjer	Annen egenkapital	Sum
Egenkapital 01.01.2022	1 018 500	0	14 808 956	15 827 456
Kjøp av egne aksjer	0	-145 400	-2 112 662	-2 258 062
Årets resultat	0	0	6 013 921	6 013 921
Egenkapital 31.12.2022	1 018 500	-145 400	18 710 215	19 583 315

Konsernet

	Aksjekapital	Egne aksjer	Annen egenkapital	Sum
Egenkapital 01.01.2022	1 018 500	0	14 511 027	15 529 527
Kjøp av egne aksjer	0	-145 400	-2 112 662	-2 258 062
Årets resultat	0	0	8 628 603	8 628 603
Egenkapital 31.12.2022	1 018 500	-145 400	21 026 968	21 900 067



Til generalforsamlingen i Haugaland Taxi AS

Uavhengig revisors beretning

Konklusjon

Vi har revidert årsregnskapet for Haugaland Taxi AS, som består av:

- selskapsregnskapet, som består av balanse per 31. desember 2022, resultatregnskap og kontantstrømmoppstilling for regnskapsåret avsluttet per denne datoen og noter til årsregnskapet, herunder et sammendrag av viktige regnskapsprinsipper, og
- konsernregnskapet, som består av balanse per 31. desember 2022, resultatregnskap og kontantstrømmoppstilling for regnskapsåret avsluttet per denne datoen og noter til årsregnskapet, herunder et sammendrag av viktige regnskapsprinsipper.

Etter vår mening

- oppfyller årsregnskapet gjeldende lovkrav,
- gir selskapsregnskapet et rettvisende bilde av selskapets finansielle stilling per 31. desember 2022 og av dets resultater og kontantstrømmer for regnskapsåret avsluttet per denne datoen i samsvar med regnskapslovens regler og god regnskapsskikk i Norge, og
- gir konsernregnskapet et rettvisende bilde av konsernets finansielle stilling per 31. desember 2022 og av dets resultater og kontantstrømmer for regnskapsåret avsluttet per denne datoen i samsvar med regnskapslovens regler og god regnskapsskikk i Norge.

Grunnlag for konklusjonen

Vi har gjennomført revisjonen i samsvar med International Standards on Auditing (ISA-ene). Våre oppgaver og plikter i henhold til disse standardene er beskrevet nedenfor under *Revisors oppgaver og plikter ved revisjonen av årsregnskapet*. Vi er uavhengige av selskapet og konsernet i samsvar med kravene i relevante lover og forskrifter i Norge og International Code of Ethics for Professional Accountants (inkludert internasjonale uavhengighetsstandarder) utstedt av International Ethics Standards Board for Accountants (IESBA-reglene), og vi har overholdt våre øvrige etiske forpliktelser i samsvar med disse kravene. Innhentet revisjonsbevis er etter vår vurdering tilstrekkelig og hensiktsmessig som grunnlag for vår konklusjon.

Øvrig informasjon

Styret og daglig leder (ledelsen) er ansvarlige for informasjonen i årsberetningen. Øvrig informasjon omfatter informasjon i årsrapporten bortsett fra årsregnskapet og den tilhørende revisjonsberetningen. Vår konklusjon om årsregnskapet ovenfor dekker ikke informasjonen i årsberetningen.

I forbindelse med revisjonen av årsregnskapet er det vår oppgave å lese årsberetningen. Formålet er å vurdere hvorvidt det foreligger vesentlig inkonsistens mellom årsberetningen og årsregnskapet og den kunnskap vi har opparbeidet oss under revisjonen av årsregnskapet, eller hvorvidt informasjon i årsberetningen ellers fremstår som vesentlig feil. Vi har plikt til å rapportere dersom årsberetningen fremstår som vesentlig feil. Vi har ingenting å rapportere i så henseende.

Basert på kunnskapen vi har opparbeidet oss i revisjonen, mener vi at årsberetningen

- er konsistent med årsregnskapet og

PricewaterhouseCoopers AS, Norevegen 1, Postboks 1508, NO-5505 Haugesund
T: 02316, org. no.: 987 009 713 MVA, www.pwc.no
Statsautoriserte revisorer, medlemmer av Den norske Revisorforening og autorisert regnskapsførerselskap



- inneholder de opplysninger som skal gis i henhold til gjeldende lovkrav.

Ledelsens ansvar for årsregnskapet

Ledelsen er ansvarlig for å utarbeide årsregnskapet og for at det gir et rettviseende bilde i samsvar med regnskapslovens regler og god regnskapsskikk i Norge. Ledelsen er også ansvarlig for slik intern kontroll som den finner nødvendig for å kunne utarbeide et årsregnskap som ikke inneholder vesentlig feilinformasjon, verken som følge av misligheter eller utilsiktede feil.

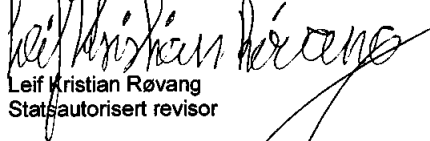
Ved utarbeidelsen av årsregnskapet er ledelsen ansvarlig for å ta standpunkt til selskapets og konsernets evne til fortsatt drift, og opplyse om forhold av betydning for fortsatt drift. Forutsetningen om fortsatt drift skal legges til grunn for årsregnskapet så lenge det ikke er sannsynlig at virksomheten vil bli avvirket.

Revisors oppgaver og plikter ved revisjonen av årsregnskapet

Vårt mål er å oppnå betryggende sikkerhet for at årsregnskapet som helhet ikke inneholder vesentlig feilinformasjon, verken som følge av misligheter eller utilsiktede feil, og å avgi en revisjonsberetning som inneholder vår konklusjon. Betryggende sikkerhet er en høy grad av sikkerhet, men ingen garanti for at en revisjon utført i samsvar med ISA-ene, alltid vil avdekke vesentlig feilinformasjon. Feilinformasjon kan oppstå som følge av misligheter eller utilsiktede feil. Feilinformasjon er å anse som vesentlig dersom den enkeltvis eller samlet med rimelighet kan forventes å påvirke de økonomiske beslutningene som brukerne foretar på grunnlag av årsregnskapet.

For videre beskrivelse av revisors oppgaver og plikter vises det til:
<https://revisorforeningen.no/revisjonsberetninger>

Haugesund, 1. juni 2023
PricewaterhouseCoopers AS


Leif Kristian Røvang
Statsautorisert revisor