



ÅRSREGNSKAPET FOR REGNSKAPSÅRET 2024 - GENERELL INFORMASJON

Enheten

Organisasjonsnummer: 991 089 934
Organisasjonsform: Aksjeselskap
Foretaksnavn: BRUSDAL TRANSPORT AS
Forretningsadresse: Gamlemsvegen 65
6280 SØVIK

Regnskapsår

Årsregnskapets periode: 01.01.2024 - 31.12.2024

Konsern

Morselskap i konsern: Nei

Regnskapsregler

Regler for små foretak benyttet: Ja
Benyttet ved utarbeidelsen av årsregnskapet til selskapet: Regnskapslovens alminnelige regler

Årsregnskapet fastsatt av kompetent organ

Bekreftet av representant for selskapet: Marianne Brusdal Sundli
Dato for fastsettelse av årsregnskapet: 11.05.2025

Grunnlag for avgivelse

År 2024: Årsregnskapet er elektronisk innlevert
År 2023: Tall er hentet fra elektronisk innlevert årsregnskap fra 2024

Det er ikke krav til at årsregnskapet m.v. som sendes til Regnskapsregisteret er undertegnet. Kontrollen på at dette er utført ligger hos revisor/enhetens øverste organ. Sikkerheten ivaretas ved at innsender har rolle/rettighet for innsending av årsregnskapet via Altinn, og ved at det bekreftes at årsregnskapet er fastsatt av kompetent organ.

Brønnøysundregistrene, 03.06.2025



Resultatregnskap

Beløp i: NOK	Note	2024	2023
RESULTATREKNESKAP			
Inntekter			
Salgsinntekt		60 167 469	61 888 228
Annen driftsinntekt		1 552 462	383 783
Sum inntekter		61 719 931	62 272 011
Kostnader			
Varekostnad		20 233 312	28 974 533
Lønnskostnader	1	12 247 150	13 806 950
Avskrivning	2	797 200	887 400
Annen driftskostnad		24 298 804	23 002 470
Sum kostnader		57 576 467	66 671 353
Driftsresultat		4 143 464	-4 399 342
Finansinntekter og finanskostnader			
Anna renteinntekt		21 053	10 692
Sum finansinntekter		21 053	10 692
Annan rentekostnad		292 562	234 018
Annen finanskostnad		74	297
Sum finanskostnader		292 636	234 315
Netto finans		-271 583	-223 623
Resultat før skattekostnad		3 871 881	-4 622 965
Skattekostnad på resultat	3	852 910	-1 022 244
Årsresultat	4	3 018 971	-3 600 721
Årsresultat etter minoritetsinteresser		3 018 971	-3 600 721
Totalresultat		3 018 971	-3 600 721
Overføringer og disponeringar			
Ordinært utbytte		150 000	



Resultatregnskap

Beløp i: NOK	Note	2024	2023
Avsatt til annen egenkapital		2 868 971	-3 600 721
Sum overføringar og disponeringar		3 018 971	-3 600 721



Balanse

Beløp i: NOK	Note	2024	2023
BALANSE - EIGEDELAR			
Anleggsmiddel			
Immaterielle egedelar			
Utsett skattefordel	3	403 180	1 256 090
Sum immaterielle egedelar		403 180	1 256 090
Varige driftsmiddel			
Tomter, bygninger o.a. fast eiendom	2	5 462 500	544 341
Maskiner og anlegg	2, 5	2 198 383	2 683 430
Skip og flytende installasjoner	2		
Driftsløsøre, inventar o.a. utstyr	2, 5	514 987	292 197
Sum varige driftsmiddel	2	8 175 870	3 519 968
Finansielle anleggsmiddel			
Investeringer i aksjer og andeler		1	1
Andre langsiktige fordringer	5	246 358	469 792
Sum finansielle anleggsmiddel		246 359	469 793
Sum anleggsmiddel		8 825 408	5 245 851
Omløpsmiddel			
Varer			
Sum varer		304 492	304 492
Krav			
Kundefordringer	5	11 736 402	9 585 783
Andre kortsiktige fordringer	5	2 190 036	2 162 771
Sum krav		13 926 438	11 748 554
Bankinnskott, kontantar og liknande			
Bankinnskudd, kontanter o.l.	6	4 785 855	1 315 062
Sum bankinnskott, kontantar og liknande		4 785 855	1 315 062
Sum omløpsmiddel		19 016 785	13 368 107
SUM EIGEDELAR		27 842 194	18 613 958



Balanse

Beløp i: NOK	Note	2024	2023
BALANSE - EIGENKAPITAL OG GJELD			
Eigenkapital			
Innskoten egenkapital			
Aksjekapital		102 000	102 000
Overkurs		857 992	857 992
Sum innskoten egenkapital		959 992	959 992
Opptent egenkapital			
Annen egenkapital		13 129 132	10 260 161
Sum opptent egenkapital		13 129 132	10 260 161
Sum egenkapital	4	14 089 124	11 220 153
Gjeld			
Langsiktig gjeld			
Utsett skatt	3		
Anna langsiktig gjeld			
Gjeld til kredittinstitusjonar	5	4 565 000	125 000
Sum anna langsiktig gjeld		4 565 000	125 000
Sum langsiktig gjeld		4 565 000	125 000
Kortsiktig gjeld			
Leverandørgjeld		5 330 895	3 666 882
Betalbar skatt	3		
Skyldig offentlige avgifter		1 743 397	1 628 448
Utbytte		150 000	
Annen kortsiktig gjeld		1 963 778	1 973 476
Sum kortsiktig gjeld		9 188 070	7 268 806
Sum gjeld		13 753 070	7 393 806
SUM EIGENKAPITAL OG GJELD		27 842 194	18 613 958



Brønnøysundregistrene

ÅRSREGNSKAP FOR REGNSKAPSÅRET 2024 - GENERELL INFORMASJON

Journalnummer: 2025 441782

Enheten

Organisasjonsnummer: 991 089 934
Organisasjonsform: Aksjeselskap
Foretaksnavn: BRUSDAL TRANSPORT AS
Forretningsadresse: Gamlemsvegen 65
6280 SØVIK

Regnskapsår

Årsregnskapets periode: 01.01.2024 - 31.12.2024

Konsern

Morselskap i konsern: Nei

Regnskapsregler

Regler for små foretak benyttet: Ja
Benyttet ved utarbeidelsen av
årsregnskapet til selskapet: Regnskapslovens alminnelige regler

Årsregnskapet fastsatt av kompetent organ

Bekreftet av representant for selskapet: Marianne Brusdal Sundli
Dato for fastsettelse av årsregnskapet: 11.05.2025

Revisjon

Årsregnskapet er utarbeidet av ekstern
autorisert regnskapsfører: Ja
Ekstern autorisert regnskapsfører har i
løpet av regnskapsåret bistått ved den
løpende regnskapsføringen eller utført
andre tjenester for selskapet enn å
utarbeide årsregnskapet: Ja

Grunnlag for avgivelse

År 2024: Årsregnskap er elektronisk innlevert.
År 2023: Tall er hentet fra elektronisk innlevert årsregnskap fra 2024.

Det er ikke krav til at årsregnskapet m.v. som sendes til Regnskapsregisteret er undertegnet. Kontrollen på at dette er utført ligger hos revisor/enhetens øverste organ. Sikkerheten ivaretas ved at innsender har rolle/rettighet for innsending av årsregnskapet via Altinn, og ved at det bekreftes at årsregnskapet er fastsatt av kompetent organ.

Brønnøysundregistrene, 31.05.2025



Organisasjonsnr: 991 089 934
BRUSDAL TRANSPORT AS

RESULTATREGNSKAP

Beløp i: NOK	Note	2024	2023
RESULTATREKNESKAP			
Inntekter			
Salgsinntekt		60 167 469	61 888 228
Annen driftsinntekt		1 552 462	383 783
Sum inntekter		61 719 931	62 272 011
Kostnader			
Varekostnad		20 233 312	28 974 533
Lønnskostnader	1	12 247 150	13 806 950
Avskrivning	2	797 200	887 400
Annen driftskostnad		24 298 804	23 002 470
Sum kostnader		57 576 467	66 671 353
Driftsresultat		4 143 464	-4 399 342
Finansinntekter og finanskostnader			
Anna renteinntekt		21 053	10 692
Sum finansinntekter		21 053	10 692
Annan rentekostnad		292 562	234 018
Annen finanskostnad		74	297
Sum finanskostnader		292 636	234 315
Netto finans		-271 583	-223 623
Resultat før skattekostnad		3 871 881	-4 622 965
Skattekostnad på resultat	3	852 910	-1 022 244
Årsresultat	4	3 018 971	-3 600 721
Årsresultat etter minoritetsinteresser		3 018 971	-3 600 721
Totalresultat		3 018 971	-3 600 721
Overføringer og disponeringar			
Ordinært utbytte		150 000	
Avsatt til annen egenkapital		2 868 971	-3 600 721
Sum overføringer og disponeringar		3 018 971	-3 600 721



Organisasjonsnr: 991 089 934
BRUSDAL TRANSPORT AS

BALANSE

Beløp i: NOK	Note	2024	2023
BALANSE - EIGEDELAR			
Anleggsmiddel			
Immaterielle egedelar			
Utsett skattefordel	3	403 180	1 256 090
Sum immaterielle egedelar		403 180	1 256 090
Varige driftsmiddel			
Tomter, bygninger o.a.			
fast eiendom	2	5 462 500	544 341
Maskiner og anlegg	2, 5	2 198 383	2 683 430
Skip og flytende installasjoner	2		
Driftsløsøre, inventar o. a. utstyr	2, 5	514 987	292 197
Sum varige driftsmiddel	2	8 175 870	3 519 968
Finansielle anleggsmiddel			
Investeringer i aksjer og andeler			
		1	1
Andre langsiktige fordringer	5	246 358	469 792
Sum finansielle anleggsmiddel		246 359	469 793
Sum anleggsmiddel		8 825 408	5 245 851
Omløpsmiddel			
Varer			
Sum varer		304 492	304 492
Krav			
Kundefordringer	5	11 736 402	9 585 783
Andre kortsiktige fordringer	5	2 190 036	2 162 771
Sum krav		13 926 438	11 748 554
Bankinnskott, kontantar og liknande			
Bankinnskudd, kontanter o. l.			
	6	4 785 855	1 315 062
Sum bankinnskott, kontantar og liknande		4 785 855	1 315 062
Sum omløpsmiddel		19 016 785	13 368 107
SUM EIGEDELAR		27 842 194	18 613 958
BALANSE - EIGENKAPITAL OG GJELD			



Eigenkapital			
Innskoten eigenkapital			
Aksjekapital		102 000	102 000
Overkurs		857 992	857 992
Sum innskoten eigenkapital		959 992	959 992
Opptent eigenkapital			
Annen egenkapital		13 129 132	10 260 161
Sum opptent eigenkapital		13 129 132	10 260 161
Sum eigenkapital	4	14 089 124	11 220 153
Gjeld			
Langsiktig gjeld			
Utsett skatt	3		
Anna langsiktig gjeld			
Gjeld til			
kredittinstitusjonar	5	4 565 000	125 000
Sum anna langsiktig gjeld		4 565 000	125 000
Sum langsiktig gjeld		4 565 000	125 000
Kortsiktig gjeld			
Leverandørgjeld		5 330 895	3 666 882
Betalbar skatt	3		
Skyldig offentlige avgifter		1 743 397	1 628 448
Utbytte		150 000	
Annen kortsiktig gjeld		1 963 778	1 973 476
Sum kortsiktig gjeld		9 188 070	7 268 806
Sum gjeld		13 753 070	7 393 806
SUM EIGENKAPITAL OG GJELD		27 842 194	18 613 958



Organisasjonsnr: 991 089 934
BRUSDAL TRANSPORT AS

NOTEOPPLYSNINGER - SELSKAP - alle poster oppgitt i hele tall

Note
3

Tal på årsverk i rekneskapsåret
20.00

Sum Beløp

Balanseført verdi 31.12. Varige driftsmiddel Immaterielle eigned.

Konsernrekneskap

Morselskapet sitt navn

Forretningskontor for morselskapet

Grunn til at dotterselskap ikke er tatt med i konsolideringa

Samla beløp - tilknytt selskap Årets Fjorårets

Samla beløp - føretak i samme konsern Årets Fjorårets

Samla beløp - føretak i samme konsern Årets Fjorårets

Samla beløp - felles kontrollert verksemd Årets Fjorårets

Pantstillingar Beløp

Behaldning av egne aksjar Tal på aksjar Pålydande Andel av aksjek.



UAVHENGIG REVISORS BERETNING
Til generalforsamlingen i Brusdal Transport AS

Uttalelse om revisjonen av årsregnskapet

Konklusjon

Vi har revidert årsregnskapet for Brusdal Transport AS som viser et overskudd på kr 3 018 971. Årsregnskapet består av balanse per 31. desember 2024, resultatregnskap for regnskapsåret avsluttet per denne datoen og noter til årsregnskapet, herunder et sammendrag av viktige regnskapsprinsipper.

Etter vår mening

- oppfyller årsregnskapet gjeldende lovkrav, og
- gir årsregnskapet et rettviseende bilde av selskapets finansielle stilling per 31. desember 2024 og av dets resultater for regnskapsåret avsluttet per denne datoen i samsvar med regnskapslovens regler og god regnskapsskikk i Norge.

Grunnlag for konklusjonen

Vi har gjennomført revisjonen i samsvar med International Standards on Auditing (ISA-ene). Våre oppgaver og plikter i henhold til disse standardene er beskrevet nedenfor under Revisors oppgaver og plikter ved revisjonen av årsregnskapet. Vi er uavhengige av selskapet i samsvar med kravene i relevante lover og forskrifter i Norge og International Code of Ethics for Professional Accountants (inkludert internasjonale uavhengighetsstandarder) utstedt av International Ethics Standards Board for Accountants (IESBA-reglene), og vi har overholdt våre øvrige etiske forpliktelser i samsvar med disse kravene. Innhentet revisjonsbevis er etter vår vurdering tilstrekkelig og hensiktsmessig som grunnlag for vår konklusjon.

Styret og daglig leders ansvar for årsregnskapet

Styret og daglig leder (ledelsen) er ansvarlig for å utarbeide årsregnskapet og for at det gir et rettviseende bilde i samsvar med regnskapslovens regler og god regnskapsskikk i Norge. Ledelsen er også ansvarlig for slik intern kontroll som den finner nødvendig for å kunne utarbeide et årsregnskap som ikke inneholder vesentlig feilinformasjon, verken som følge av misligheter eller utilsiktede feil.

Ved utarbeidelsen av årsregnskapet må ledelsen ta standpunkt til selskapets evne til fortsatt drift og opplyse om forhold av betydning for fortsatt drift. Forutsetningen om fortsatt drift skal legges til grunn for årsregnskapet så lenge det ikke er sannsynlig at virksomheten vil bli avviklet.



Revisors oppgaver og plikter ved revisjonen av årsregnskapet

Vårt mål er å oppnå betryggende sikkerhet for at årsregnskapet som helhet ikke inneholder vesentlig feilinformasjon, verken som følge av misligheter eller utilsiktede feil, og å avgi en revisjonsberetning som inneholder vår konklusjon. Betryggende sikkerhet er en høy grad av sikkerhet, men ingen garanti for at en revisjon utført i samsvar med ISA-ene, alltid vil avdekke vesentlig feilinformasjon. Feilinformasjon kan oppstå som følge av misligheter eller utilsiktede feil. Feilinformasjon er å anse som vesentlig dersom den enkeltvis eller samlet med rimelighet kan forventes å påvirke de økonomiske beslutningene som brukerne foretar på grunnlag av årsregnskapet.


For revisors oppgaver og plikter se: <https://revisorforeningen.no/revisjonsberetninger>


Mauseidvåg, 11.05.2025
Effekt Revisjon AS


Geir Rogne
Statsautorisert revisor






 BankID Signing
Lars Even Brusdal
2025-05-08

 BankID Signing
John Karsten Brusdal
2025-05-11

 BankID Signing
Marianne Brusdal Sundli
2025-05-11

 BankID Signing
Ole Andreas Brusdal
2025-05-11

Årsregnskap

2024

Brusdal Transport AS

Org.nr.:991 089 934

- * Resultatregnskap
- * Balanse
- * Noter til regnskapet
- * Revisors beretning



Resultatregnskap			
Brusdal Transport AS			
Driftsinntekter og driftskostnader	Note	2024	2023
Salgsinntekt		60 167 469	61 888 228
Annen driftsinntekt		1 552 462	383 783
Sum driftsinntekter		61 719 931	62 272 011
Varekostnad		20 233 312	28 974 533
Lønnskostnader	1	12 247 150	13 806 950
Avskrivning	2	797 200	887 400
Annen driftskostnad		24 298 804	23 002 470
Sum driftskostnader		57 576 467	66 671 353
Driftsresultat		4 143 464	-4 399 342
Finansinntekter og finanskostnader			
Annen renteinntekt		21 053	10 692
Annen rentekostnad		292 562	234 018
Annen finanskostnad		74	297
Resultat av finansposter		-271 583	-223 623
Resultat før skattekostnad		3 871 881	-4 622 965
Skattekostnad på resultat	3	852 910	-1 022 244
Resultat		3 018 971	-3 600 721
Årsresultat	4	3 018 971	-3 600 721
Overføringer			
Avsatt til utbytte		150 000	0
Avsatt til annen egenkapital		2 868 971	-3 600 721
Sum overføringer		3 018 971	-3 600 721



Balanse			
Brusdal Transport AS			
Eiendeler	Note	2024	2023
Anleggsmidler			
Utsatt skattefordel	3	403 180	1 256 090
Sum immaterielle eiendeler		403 180	1 256 090
Varige driftsmidler			
Tomter, bygninger o.a. fast eiendom	2	5 462 500	544 341
Maskiner og anlegg	2, 5	2 198 383	2 683 430
Driftsløsøre, inventar o.a. utstyr	2, 5	514 987	292 197
Sum varige driftsmidler	2	8 175 870	3 519 968
Investeringer i aksjer og andeler		1	1
Andre langsiktige fordringer	5	246 358	469 792
Sum finansielle anleggsmidler		246 359	469 793
Sum anleggsmidler		8 825 408	5 245 851
Omløpsmidler			
Lager av varer og annen beholdning		304 492	304 492
Fordringer			
Kundefordringer	5	11 736 402	9 585 783
Andre kortsiktige fordringer	5	2 190 036	2 162 771
Sum fordringer		13 926 438	11 748 554
Bankinnskudd, kontanter o.l.	6	4 785 855	1 315 062
Sum omløpsmidler		19 016 785	13 368 107
Sum eiendeler		27 842 194	18 613 958
Brusdal Transport AS			Side 3



Balanse			
Brusdal Transport AS			
	Note	2024	2023
Egenkapital og gjeld			
Innskutt egenkapital			
Aksjekapital		102 000	102 000
Overkurs		857 992	857 992
Sum innskutt egenkapital		959 992	959 992
Opptjent egenkapital			
Annen egenkapital		13 129 132	10 260 161
Sum opptjent egenkapital		13 129 132	10 260 161
Sum egenkapital	4	14 089 124	11 220 153
Gjeld			
Avsetning for forpliktelser			
Annen langsiktig gjeld			
Gjeld til kredittinstitusjoner	5	4 565 000	125 000
Sum annen langsiktig gjeld		4 565 000	125 000
Kortsiktig gjeld			
Leverandørgjeld		5 330 895	3 666 882
Skyldig offentlige avgifter		1 743 397	1 628 448
Utbytte		150 000	0
Annen kortsiktig gjeld		1 963 778	1 973 476
Sum kortsiktig gjeld		9 188 070	7 268 806
Sum gjeld		13 753 070	7 393 806
Sum egenkapital og gjeld		27 842 194	18 613 958
El.signatur - se første side Styret i Brusdal Transport AS			
<hr/> Marianne Brusdal Sundli Styrets leder		<hr/> John Karsten Brusdal Styremedlem	
<hr/> Lars Even Brusdal Styremedlem og daglig leder		<hr/> Ole Andreas Brusdal Styremedlem	
Brusdal Transport AS			Side 4



Noter for Brusdal Transport AS 2024

Regnskapsprinsipper

Årsregnskapet er satt opp i samsvar med regnskapsloven. Det er utarbeidet etter norske regnskapsstandarder.

Hovedregel for vurdering og klassifisering av eiendeler og gjeld

Eiendeler bestemt til varig eie eller bruk er klassifisert som anleggsmidler. Andre eiendeler er klassifisert som omløpsmidler. Fordringer som skal tilbakebetales innen et år er uansett klassifisert som omløpsmidler. Ved klassifisering av kortsiktig og langsiktig gjeld er analoge kriterier lagt til grunn.

Anleggsmidler vurderes til anskaffelseskost, men nedskrives til virkelig verdi når verdifallet forventes ikke å være forbigående. Anleggsmidler med begrenset økonomisk levetid avskrives planmessig. Langsiktig gjeld balanseføres til nominelt mottatt beløp på etableringstidspunktet.

Omløpsmidler vurderes til laveste av anskaffelseskost og virkelig verdi.

Enkelte poster er vurdert etter andre regler og redegjøres for nedenfor.

Varige driftsmidler

Varige driftsmidler avskrives over forventet økonomisk levetid. Avskrivningene er som hovedregel fordelt lineært over antatt økonomisk levetid.

Fordringer

Kundefordringer og andre fordringer oppføres til pålydende etter fradrag for avsetning til forventet tap. Avsetning til tap gjøres på grunnlag av en individuell vurdering av de enkelte fordringene. I tillegg gjøres det for øvrige kundefordringer en uspesifisert avsetning for å dekke antatt tap.

Skatt

Skattekostnaden i resultatregnskapet omfatter både periodens betalbare skatt og endring i utsatt skatt. Utsatt skatt er beregnet med 22 % på grunnlag av de midlertidige forskjeller som eksisterer mellom regnskapsmessige og skattemessige verdier, samt ligningsmessig underskudd til fremføring ved utgangen av regnskapsåret. Skatteøkende og skattereduserende midlertidige forskjeller som reverserer eller kan reversere i samme periode er utlignet og nettoført.

Note 1 Lønnskostnader, antall ansatte, godtgjørelser, lån til ansatte m.m.

Lønnskostnader	2024	2023
Lønninger	10 691 037	12 091 524
Arbeidsgiveravgift	1 259 729	1 369 492
Pensjonskostnader	183 104	258 277
Andre ytelser	113 280	87 657
Sum	12 247 150	13 806 950

Selskapet sysselsetter i 2024 ca 20 årsverk.

Pensjonsforpliktelser

Selskapet er pliktig til å ha tjenestepensjonsordning etter lov om obligatorisk tjenestepensjon. Selskapets pensjonsordninger tilfredsstiller kravene i denne lov.



Noter for Brusdal Transport AS 2024

Note 2 Anleggsmidler

	Maskiner og anlegg	Driftsløsøre inventar ol.	Tomter, bygninger	Sum
Anskaffelseskost pr. 01.01.24	10 729 982	1 768 730	617 441	13 116 153
+ Tilgang kjøpte driftsmidler	735 000	356 390	5 500 000	6 591 390
- Avgang i året	787 510		542 441	1 329 951
= Anskaffelseskost 31.12.24	10 677 472	2 125 121	5 575 000	18 377 592
Av- og nedskrivninger pr. 01.01.24	8 046 551	1 476 534	73 100	9 596 185
+ Årets ordinære avskrivninger	624 200	133 600	39 400	797 200
- Avgang avskrivning	191 662			191 662
= Av- og nedskrivninger pr. 31.12.24	8 479 089	1 610 134	112 500	10 201 723
= Bokført verdi 31.12.24	2 198 383	514 987	5 462 500	8 175 870
Økonomisk levetid	0-20 år	3-10 år	0-50 år	
Avskrivningsplan	saldo 20%			

Note 3 Skatt

	2024	2023	
Årets skattekostnad			
Resultatført skatt på ordinært resultat:			
Betalbar skatt	0	0	
Endring i utsatt skattefordel	852 910	-1 022 244	
Skattekostnad ordinært resultat	852 910	-1 022 244	
Skattepliktig inntekt:			
Resultat før skatt	3 871 881	-4 622 965	
Permanente forskjeller	4 983	-23 600	
Endring i midlertidige forskjeller	-1 185 687	-237 846	
Anvendelse av fremførbart underskudd	-2 691 177	0	
Skattepliktig inntekt	0	-4 884 411	
Betalbar skatt i balansen:			
Betalbar skatt på årets resultat	0	0	
Sum betalbar skatt i balansen	0	0	
Skatteeffekten av midlertidige forskjeller og underskudd til fremføring som har gitt opphav til utsatt skatt og utsatte skattefordeler, spesifisert på typer av midlertidige forskjeller			
	2024	2023	Endring
Varige driftsmidler	158 611	298 972	140 361
Gevinst – og tapskonto	1 326 048	0	-1 326 048
Sum	1 484 659	298 972	-1 185 687
Akkumulert fremførbart underskudd	-3 317 297	-6 008 473	-2 691 177
Grunnlag for utsatt skattefordel	-1 832 637	-5 709 501	-3 876 864
Utsatt skattefordel (22 %)	-403 180	-1 256 090	-852 910



Noter for Brusdal Transport AS 2024

Note 4 Egenkapital

	Aksjekapital	Overkurs	Annen egenkapital	Sum egenkapital
Egenkapital Pr. 01.01.2024	102 000	857 992	10 260 161	11 220 153
Årets resultat			3 018 971	3 018 971
Utbytte			-150 000	-150 000
Pr. 31.12.2024	102 000	857 992	13 129 132	14 089 124

Note 5 Pantstillelser og garantier m.v.

Pantstillelser

Det er registrert pant i tomt / motorvogner / anleggsmaskiner og fordringer.

Maskiner og anlegg er bokført med kr 2 198 383, driftsløsøre med kr 514 987, kundefordringer med kr 11 736 402 og tomt med kr 5 462 500.

Andre langsiktige fordringer kr 246 358 består av forskuddsbetalt leasing.

Note 6 Bundne midler

Bundne skattetrekksmidler pr 31.12. er kr 414 726 og dekker skyldig skattetrekk på kr 414 726