



ÅRSREGNSKAPET FOR REGNSKAPSÅRET 2024 - GENERELL INFORMASJON

Enheten

Organisasjonsnummer: 990 766 665
Organisasjonsform: Aksjeselskap
Foretaksnavn: BIR INFRASTRUKTUR AS
Forretningsadresse: Lungegårdskaien 42
5015 BERGEN

Regnskapsår

Årsregnskapets periode: 01.01.2024 - 31.12.2024

Konsern

Morselskap i konsern: Nei

Regnskapsregler

Regler for små foretak benyttet: Ja
Benyttet ved utarbeidelsen av årsregnskapet til selskapet: Regnskapslovens alminnelige regler

Årsregnskapet fastsatt av kompetent organ

Bekreftet av representant for selskapet: Ove Knudsen
Dato for fastsettelse av årsregnskapet: 03.06.2025

Grunnlag for avgivelse

År 2024: Årsregnskapet er elektronisk innlevert
År 2023: Tall er hentet fra elektronisk innlevert årsregnskap fra 2024

Det er ikke krav til at årsregnskapet m.v. som sendes til Regnskapsregisteret er undertegnet. Kontrollen på at dette er utført ligger hos revisor/enhetens øverste organ. Sikkerheten ivaretas ved at innsender har rolle/rettighet for innsending av årsregnskapet via Altinn, og ved at det bekreftes at årsregnskapet er fastsatt av kompetent organ.

Brønnøysundregistrene, 15.06.2025



Resultatregnskap

Beløp i: NOK	Note	2024	2023
RESULTATREGNSKAP			
Inntekter			
Salgsinntekt	2, 3	133 039 567	122 089 076
Annen driftsinntekt	3	1 716 986	1 477 777
Sum inntekter		134 756 553	123 566 853
Kostnader			
Varekostnad		12 671 905	9 108 716
Lønnskostnad	4, 5	10 483 364	15 354 677
Avskrivning av driftsmidler og immaterielle eiendeler	6	31 657 803	23 755 274
Annen driftskostnad	4	39 238 164	36 467 716
Sum kostnader		94 051 235	84 686 383
Driftsresultat		40 705 318	38 880 470
Finansinntekter og finanskostnader			
Annen renteinntekt		23 377	19 150
Annen finansinntekt		-328	
Sum finansinntekter		23 049	19 150
Rentekostnad til foretak i samme konsern	7	31 983 219	26 814 107
Annen rentekostnad		5 046 190	4 123 852
Annen finanskostnad		762	19 108
Sum finanskostnader		37 030 171	30 957 067
Netto finans		-37 007 123	-30 937 917
Resultat før skattekostnad		3 698 195	7 942 553
Skattekostnad på resultat	8	30 482	1 747 908
Årsresultat	9	3 667 713	6 194 645
Årsresultat etter minoritetsinteresser		3 667 713	6 194 645
Totalresultat		3 667 713	6 194 645



Resultatregnskap

Beløp i: NOK	Note	2024	2023
Overføringer og disponeringer			
Ordinært utbytte			6 194 644
Overført fra annen egenkapital		3 667 714	
Sum overføringer og disponeringer		3 667 714	6 194 644



Balanse

Beløp i: NOK	Note	2024	2023
BALANSE - EIENDELER			
Anleggsmidler			
Immaterielle eiendeler			
Konsesjoner, patenter o.l.	6	354 444	365 700
Utsatt skattefordel	8		
Sum immaterielle eiendeler		354 444	365 700
Varige driftsmidler			
Tomter, bygninger o.a. fast eiendom	6, 10	1 047 338 896	1 040 337 276
Driftsløsøre, inventar o.a. utstyr	6	52 583 165	36 342 272
Sum varige driftsmidler		1 099 922 062	1 076 679 548
Finansielle anleggsmidler			
Investeringer i aksjer og andeler		181 762	151 738
Andre langsiktige fordringer	10	10 228 748	
Sum finansielle anleggsmidler		10 410 510	151 738
Sum anleggsmidler		1 110 687 016	1 077 196 986
Omløpsmidler			
Varer			
Fordringer			
Kundefordringer		12 750 854	6 589 411
Andre kortsiktige fordringer	7	18 746 029	28 267 311
Krav på innbetaling av selskapskapital	7	1 059 691	26 792 151
Sum fordringer		32 556 574	61 648 873
Bankinnskudd, kontanter og lignende			
Bankinnskudd, kontanter o.l.	11	640 707	704 641
Sum bankinnskudd, kontanter og lignende		640 707	704 641
Sum omløpsmidler		33 197 281	62 353 514
SUM EIENDELER		1 143 884 297	1 139 550 500



Balanse

Beløp i: NOK	Note	2024	2023
BALANSE - EGENKAPITAL OG GJELD			
Egenkapital			
Innskutt egenkapital			
Aksjekapital	9, 12	1 000 000	1 000 000
Overkurs	9	371 992	371 992
Annen innskutt egenkapital	9		
Sum innskutt egenkapital		1 371 992	1 371 992
Opptjent egenkapital			
Annen egenkapital	9	5 467 629	54 178
Udisponert resultat			
Sum opptjent egenkapital		5 467 629	54 178
Sum egenkapital		6 839 621	1 426 170
Gjeld			
Langsiktig gjeld			
Pensjonsforpliktelser	5	3 383 064	3 358 658
Utsatt skatt	8	330 879	300 396
Sum avsetninger for forpliktelser		3 713 943	3 659 054
Annen langsiktig gjeld			
Øvrig langsiktig gjeld	7	1 054 319 826	941 100 640
Sum annen langsiktig gjeld		1 054 319 826	941 100 640
Sum langsiktig gjeld		1 058 033 769	944 759 694
Kortsiktig gjeld			
Sertifikatlån	7	57 816 227	177 728 060
Gjeld til kredittinstitusjoner	11		
Leverandørgjeld		18 428 673	11 501 405
Betalbar skatt	8	-1 745 737	572 114
Skyldig offentlige avgifter		1 473 200	1 586 698
Annen kortsiktig gjeld	7	3 038 545	1 976 358
Sum kortsiktig gjeld		79 010 908	193 364 636
Sum gjeld		1 137 044 676	1 138 124 331



Balanse

Beløp i: NOK	Note	2024	2023
SUM EGENKAPITAL OG GJELD		1 143 884 297	1 139 550 500



Brønnøysundregistrene

ÅRSREGNSKAP FOR REGNSKAPSÅRET 2024 - GENERELL INFORMASJON

Journalnummer: 2025 518892

Enheten

Organisasjonsnummer: 990 766 665
Organisasjonsform: Aksjeselskap
Foretaksnavn: BIR INFRASTRUKTUR AS
Forretningsadresse: Lungegårdskaien 42
5015 BERGEN

Regnskapsår

Årsregnskapets periode: 01.01.2024 - 31.12.2024

Konsern

Morselskap i konsern: Nei

Regnskapsregler

Regler for små foretak benyttet: Ja
Benyttet ved utarbeidelsen av
årsregnskapet til selskapet: Regnskapslovens alminnelige regler

Årsregnskapet fastsatt av kompetent organ

Bekreftet av representant for selskapet: Ove Knudsen
Dato for fastsettelse av årsregnskapet: 03.06.2025

Grunnlag for avgivelse

År 2024: Årsregnskap er elektronisk innlevert.
År 2023: Tall er hentet fra elektronisk innlevert årsregnskap fra 2024.

Det er ikke krav til at årsregnskapet m.v. som sendes til Regnskapsregisteret er undertegnet. Kontrollen på at dette er utført ligger hos revisor/enhetens øverste organ. Sikkerheten ivaretas ved at innsender har rolle/rettighet for innsending av årsregnskapet via Altinn, og ved at det bekreftes at årsregnskapet er fastsatt av kompetent organ.

Brønnøysundregistrene, 14.06.2025



Organisasjonsnr: 990 766 665
BIR INFRASTRUKTUR AS

RESULTATREGNSKAP

Beløp i: NOK	Note	2024	2023
RESULTATREGNSKAP			
Inntekter			
Salgsinntekt	2, 3	133 039 567	122 089 076
Annen driftsinntekt	3	1 716 986	1 477 777
Sum inntekter		134 756 553	123 566 853
Kostnader			
Varekostnad		12 671 905	9 108 716
Lønnskostnad	4, 5	10 483 364	15 354 677
Avskrivning av driftsmidler og immaterielle eiendeler	6	31 657 803	23 755 274
Annen driftskostnad	4	39 238 164	36 467 716
Sum kostnader		94 051 235	84 686 383
Driftsresultat		40 705 318	38 880 470
Finansinntekter og finanskostnader			
Annen renteinntekt		23 377	19 150
Annen finansinntekt		-328	
Sum finansinntekter		23 049	19 150
Rentekostnad til foretak i samme konsern	7	31 983 219	26 814 107
Annen rentekostnad		5 046 190	4 123 852
Annen finanskostnad		762	19 108
Sum finanskostnader		37 030 171	30 957 067
Netto finans		-37 007 123	-30 937 917
Resultat før skattekostnad		3 698 195	7 942 553
Skattekostnad på resultat	8	30 482	1 747 908
Årsresultat	9	3 667 713	6 194 645
Årsresultat etter minoritetsinteresser		3 667 713	6 194 645
Totalresultat		3 667 713	6 194 645
Overføringer og disponeringer			
Ordinært utbytte			6 194 644
Overført fra annen egenkapital		3 667 714	
Sum overføringer og disponeringer		3 667 714	6 194 644



Organisasjonsnr: 990 766 665
BIR INFRASTRUKTUR AS

BALANSE

Beløp i: NOK	Note	2024	2023
BALANSE - EIENDELER			
Anleggsmidler			
Immaterielle eiendeler			
Konsesjoner, patenter o.l.	6	354 444	365 700
Utsatt skattefordel	8		
Sum immaterielle eiendeler		354 444	365 700
Varige driftsmidler			
Tomter, bygninger o.a. fast eiendom	6, 10	1 047 338 896	1 040 337 276
Driftsløsøre, inventar o. a. utstyr	6	52 583 165	36 342 272
Sum varige driftsmidler		1 099 922 062	1 076 679 548
Finansielle anleggsmidler			
Investeringer i aksjer og andeler		181 762	151 738
Andre langsiktige fordringer	10	10 228 748	
Sum finansielle anleggsmidler		10 410 510	151 738
Sum anleggsmidler		1 110 687 016	1 077 196 986
Omløpsmidler			
Varer			
Fordringer			
Kundefordringer		12 750 854	6 589 411
Andre kortsiktige fordringer	7	18 746 029	28 267 311
Krav på innbetaling av selskapskapital	7	1 059 691	26 792 151
Sum fordringer		32 556 574	61 648 873
Bankinnskudd, kontanter og lignende			
Bankinnskudd, kontanter o. l.	11	640 707	704 641
Sum bankinnskudd, kontanter og lignende		640 707	704 641
Sum omløpsmidler		33 197 281	62 353 514
SUM EIENDELER		1 143 884 297	1 139 550 500
BALANSE - EGENKAPITAL OG GJELD			



Egenkapital			
Innskutt egenkapital			
Aksjekapital	9, 12	1 000 000	1 000 000
Overkurs	9	371 992	371 992
Annen innskutt egenkapital	9		
Sum innskutt egenkapital		1 371 992	1 371 992
Opptjent egenkapital			
Annen egenkapital	9	5 467 629	54 178
Udisponert resultat			
Sum opptjent egenkapital		5 467 629	54 178
Sum egenkapital		6 839 621	1 426 170
Gjeld			
Langsiktig gjeld			
Pensjonsforpliktelser	5	3 383 064	3 358 658
Utsatt skatt	8	330 879	300 396
Sum avsetninger for forpliktelser		3 713 943	3 659 054
Annen langsiktig gjeld			
Øvrig langsiktig gjeld	7	1 054 319 826	941 100 640
Sum annen langsiktig gjeld		1 054 319 826	941 100 640
Sum langsiktig gjeld		1 058 033 769	944 759 694
Kortsiktig gjeld			
Sertifikatlån	7	57 816 227	177 728 060
Gjeld til kredittinstitusjoner	11		
Leverandørgjeld		18 428 673	11 501 405
Betalbar skatt	8	-1 745 737	572 114
Skyldig offentlige avgifter		1 473 200	1 586 698
Annen kortsiktig gjeld	7	3 038 545	1 976 358
Sum kortsiktig gjeld		79 010 908	193 364 636
Sum gjeld		1 137 044 676	1 138 124 331
SUM EGENKAPITAL OG GJELD		1 143 884 297	1 139 550 500



Organisasjonsnr: 990 766 665
BIR INFRASTRUKTUR AS

NOTEOPPLYSNINGER - SELSKAP - alle poster oppgitt i hele tall

Note
4

Antall årsverk i regnskapsåret
14.00

Sum Beløp

Balanseført verdi 31.12. Varige driftsmidler Immaterielle eiend.

Konsernregnskap

Morselskapet sitt navn

Forretningskontor for morselskapet

Begrunnelse for at datterselskap er utelatt fra konsolideringen

Samlet beløp - tilknyttet selskap Årets Fjorårets

Samlet beløp - foretak i samme konsern Årets Fjorårets

Samlet beløp - foretak i samme konsern Årets Fjorårets

Samlet beløp - felles kontrollert virksomhet Årets Fjorårets

Pantstillelse Beløp

Beholdning av egne aksjer Antall Pålydende Andel av aksjek.



ÅRSRAPPORT 2024

BIR Infrastruktur AS

Innhold:

- Årsberetning
- Årsregnskap
 - Resultatregnskap
 - Balanse
 - Noter
- Revisjonsberetning

BIR Infrastruktur AS Org.nr. 990 766 665



Bir Infrastruktur AS
RESULTATREGNSKAP

	Note	2024	2023
DRIFTSINNTEKTER			
Salgsinntekt	2, 3	133 039 567	122 089 076
Annen driftsinntekt	3	1 716 986	1 477 777
Sum driftsinntekter		<u>134 756 553</u>	<u>123 566 853</u>
DRIFTSKOSTNADER			
Varekostnad		12 671 905	9 108 716
Lønnskostnad	4, 5	10 483 364	15 354 677
Avskrivning av driftsmidler og immaterielle eiendeler	6	31 657 803	23 755 274
Annen driftskostnad	4	39 238 164	36 467 716
Sum driftskostnader		<u>94 051 235</u>	<u>84 686 383</u>
DRIFTSRESULTAT		<u>40 705 318</u>	<u>38 880 470</u>
FINANSINNTEKTER OG FINANSKOSTNADER			
Annen renteinntekt		23 377	19 150
Annen finansinntekt		-328	0
Rentekostnad til foretak i samme konsern	7	31 983 219	26 814 107
Annen rentekostnad		5 046 190	4 123 852
Annen finanskostnad		762	19 108
Resultat av finansposter		<u>-37 007 123</u>	<u>-30 937 917</u>
RESULTAT FØR SKATTEKOSTNAD		<u>3 698 195</u>	<u>7 942 553</u>
Skattekostnad på resultat	8	30 482	1 747 908
ORDINÆRT RESULTAT		<u>3 667 713</u>	<u>6 194 645</u>
ÅRSRESULTAT	9	<u>3 667 713</u>	<u>6 194 645</u>
OVERFØRINGER			
Avsatt til utbytte/konsernbidrag		0	6 194 644
Overført fra annen egenkapital		-3 667 714	0
Sum overføringer		<u>3 667 714</u>	<u>6 194 644</u>



Bir Infrastruktur AS

BALANSE

EIENDELER PR. 31.12	Note	2024	2023
ANLEGGSMIDLER			
Konsesjoner, patenter o.l.	6	354 444	365 700
Sum immaterielle eiendeler		<u>354 444</u>	<u>365 700</u>
Varige driftsmidler			
Tomter, bygninger o.a. fast eiendom	6, 10	1 047 338 896	1 040 337 276
Driftsløsøre, inventar o.a. utstyr	6	52 583 165	36 342 272
Sum varige driftsmidler		<u>1 099 922 062</u>	<u>1 076 679 548</u>
Investeringer i aksjer og andeler		181 762	151 738
Andre langsiktige fordringer	10	10 228 748	0
Sum finansielle anleggsmidler		<u>10 410 510</u>	<u>151 738</u>
SUM ANLEGGSMIDLER		<u>1 110 687 016</u>	<u>1 077 196 986</u>
OMLØPSMIDLER			
Fordringer			
Kundefordringer		12 750 854	6 589 411
Andre kortsiktige fordringer	7	18 746 029	28 267 311
Fordringer konsern	7	1 059 691	26 792 151
Sum fordringer		<u>32 556 574</u>	<u>61 648 873</u>
Bankinnskudd, kontanter o.l.	11	640 707	704 641
SUM OMLØPSMIDLER		<u>33 197 281</u>	<u>62 353 514</u>
SUM EIENDELER		<u>1 143 884 297</u>	<u>1 139 550 500</u>



Bir Infrastruktur AS

BALANSE

EGENKAPITAL OG GJELD PR. 31.12	Note	2024	2023
EGENKAPITAL			
Innskutt egenkapital			
Aksjekapital	9, 12	1 000 000	1 000 000
Overkurs	9	371 992	371 992
Sum innskutt egenkapital		<u>1 371 992</u>	<u>1 371 992</u>
Opptjent egenkapital			
Annen egenkapital	9	5 467 629	54 178
Sum opptjent egenkapital		<u>5 467 629</u>	<u>54 178</u>
SUM EGENKAPITAL		<u>6 839 621</u>	<u>1 426 170</u>
GJELD			
Avsetning for forpliktelser			
Pensjonsforpliktelser	5	3 383 064	3 358 658
Utsatt skatt	8	330 879	300 396
Sum avsetning for forpliktelser		<u>3 713 943</u>	<u>3 659 054</u>
Annen langsiktig gjeld			
Øvrig langsiktig gjeld	7	1 054 319 826	941 100 640
Sum annen langsiktig gjeld		<u>1 054 319 826</u>	<u>941 100 640</u>
Kortsiktig gjeld			
Gjeld konsern	7	57 816 227	177 728 060
Leverandørgjeld		18 428 673	11 501 405
Betalbar skatt	8	-1 745 737	572 114
Skyldig offentlige avgifter		1 473 200	1 586 698
Annen kortsiktig gjeld	7	3 038 545	1 976 358
Sum kortsiktig gjeld		<u>79 010 908</u>	<u>193 364 636</u>
SUM GJELD		<u>1 137 044 676</u>	<u>1 138 124 331</u>
SUM EGENKAPITAL OG GJELD		<u>1 143 884 297</u>	<u>1 139 550 500</u>



Bir Infrastruktur AS

BALANSE

Bergen, 10.04.2025

Borghild Lekve
styreleder

Morten Straume
styremedlem

Ingrid Hitland
styremedlem

Wenche-Mari Bliksås
styremedlem

Terje Strøm
daglig leder



Kontantstrømoppstilling

Bir Infrastruktur AS

	Note	2024	2023
Kontantstrømmer fra operasjonelle aktiviteter			
Resultat før skattekostnad		3 698 195	7 942 553
- Periodens betalte skatt		-572 113	-1 196 648
Ordinære avskrivninger		31 657 803	23 755 274
Endring i kundefordringer		-6 161 443	4 252 777
Endring i leverandørgjeld		6 927 268	1 973 137
Forskj. kostnadsført pensjon og inn-/utbet. i pensjonsordn.		-229 253	-79 137
Endring i andre tidsavgrensningsposter		64 852 874	-42 230 175
Netto kontantstrøm fra operasjonelle aktiviteter		<u>100 173 331</u>	<u>-5 582 219</u>
Kontantstrømmer fra investeringsaktiviteter			
Utbetalinger ved kjøp av varige driftsmidler		-54 889 060	-81 294 866
Kjøp aksjer		-30 024	-24 607
Netto kontantstrøm fra investeringsaktiviteter		<u>-54 919 084</u>	<u>-81 319 473</u>
Kontantstrømmer fra finansieringsaktiviteter			
Netto endringer i langsiktig gjeld		62 186 600	-29 351 680
Netto endring konsernkonto		-101 310 136	110 734 092
Utbetalinger utbytte/konsernbidrag		6 194 644	-5 595 065
Netto kontantstrøm fra finansieringsaktiviteter		<u>-45 318 180</u>	<u>86 977 477</u>
Netto endring i kontanter og kontantekvivalenter		-63 934	75 785
Beh. av kont. og kontantekvivalenter ved per. begynnelse		<u>704 641</u>	<u>628 857</u>
Beh. av kont. og kontantekvivalenter ved per. slutt		<u>640 707</u>	<u>704 641</u>



NOTER 2024

NOTE 1 REGNSKAPSPRINSIPPER

Årsregnskapet er satt opp i samsvar med regnskapslovens bestemmelser og god regnskapsskikk for små foretak.

Salgsinntekter

Selskapets inntekter vedrørende utbygging og drift av bossettet er basert på selvkost på lovpålagt aktivitet. Inkludert i disse inntektene er vederlag for å dekke kalkulatorisk rente for anleggsmidler i virksomheten. Næringsinntekter føres løpende i tråd med leveranser.

Klassifisering og vurdering av balanseposter

Omløpsmidler og kortsiktig gjeld omfatter poster som forfaller til betaling innen ett år etter balansedagen. Øvrige poster er klassifisert som anleggsmiddel/langsiktig gjeld.

Omløpsmidler vurderes til laveste av anskaffelseskost og virkelig verdi. Kortsiktig gjeld balanseføres til nominelt beløp på etableringstidspunktet.

Anleggsmidler vurderes til anskaffelseskost, men nedskrives til virkelig verdi ved verdifall som ikke forventes å være forbigående. Anleggsmidler med begrenset økonomisk levetid avskrives planmessig. Langsiktig gjeld balanseføres til nominelt beløp på etableringstidspunktet.

Fordringer

Kundefordringer og andre fordringer er oppført i balansen til pålydende etter fradrag for avsetning til forventet tap. Avsetning til tap gjøres på grunnlag av individuelle vurderinger av de enkelte fordringene.

Varige driftsmidler

Varige driftsmidler balanseføres og avskrives lineært over driftsmidlets forventede økonomiske levetid.

Utgifter til utbyggingen av bossettet balanseføres løpende. I tillegg til direkte utgifter i prosjektene, balanseføres en andel av lønn og driftskostnader som del av investeringene. Avskrivninger vil bli foretatt når anleggene tas i bruk.

Pensjoner

Ytelsesbaserte pensjonsordninger vurderes til nåverdien av de fremtidige pensjonsytelser som regnskapsmessig anses opptjent på balansedagen. Pensjonsmidler vurderes til virkelig verdi. Netto pensjonsforpliktelse/forskuddsbetalt pensjon er klassifisert som langsiktig gjeld/fordring i balansen.

Årets pensjonskostnad omfatter verdien av årets opptjente pensjonsrettigheter, rentekostnad på brutto pensjonsforpliktelse, avkastning på pensjonsmidler og amortisering av urealiserte gevinster og tap.

Endringer i pensjonsforpliktelsen som skyldes endringer i pensjonsplaner fordeles over antatt gjenværende opptjeningstid. Endringer i pensjonsforpliktelsen og pensjonsmidlene som skyldes endringer i og avvik fra beregningsforutsetningene (estimatendringer), fordeles over antatt gjennomsnittlig gjenværende opptjeningstid for den del av avvikene som ved årets begynnelse overstiger 10 % av det største av brutto pensjonsforpliktelser og pensjonsmidler.



NOTER 2024

Skatt

Skattekostnaden i resultatregnskapet består av periodens betalbare skatt og endring i utsatt skatt/utsatt skattefordel. Utsatt skatt er beregnet med 22% på grunnlag av midlertidige forskjeller som eksisterer mellom regnskapsmessige og skattemessige verdier, samt skattemessig underskudd til fremføring ved utgangen av regnskapsåret. Skatteøkende og skattereduserende midlertidige forskjeller som reverserer eller kan reversere i samme periode er utlignet og nettoført. Netto utsatt skattefordel balanseføres i den grad det er sannsynlig at denne kan bli utnyttet.

Kontantstrømoppstilling

Kontantstrømoppstillingen er utarbeidet etter indirekte metode. Oppstillingen viser den samlede kontantstrøm fordelt på operasjonell drift, investerings- og finansaktiviteter, og viser de enkelte aktiviteters virkning på likviditetsbeholdningen.

Bruk av estimater

Ledelsen har brukt estimater og forutsetninger som har påvirket resultatregnskapet og verdsettelsen av eiendeler og gjeld, samt usikre eiendeler og forpliktelser på balansedagen under utarbeidelsen av årsregnskapet i henhold til god regnskapsskikk.

Operasjonelle leieavtaler

Leieavtaler hvor selskapet ikke har vesentlig risiko og kontroll over eiendelen, klassifiseres som operasjonell leie. Selskapet leier lokasjoner for avfallsterminaler og kontorarealer fra BIR AS hvor leien beregnes til selvkost.

NOTE 2 SELVKOST

Selskapet er fra BIR AS tildelt enerett for oppsamling, innsamling og transport av husholdningsavfall i Bergen kommune ved utbygging og drift av bosnettet. Fornyet enerettsavtalen gjelder fra 1. januar 2020 og avtaleperioden går frem til 31. desember 2035.

Selskapet opptrer som leverandør til morselskapet BIR AS, som med enerett har ansvar for innsamlingen av husholdningsavfall, innehar relasjonen til husholdningskundene, samt utøve alle nødvendige funksjoner som er knyttet til dette.

BIR Infrastruktur AS drives til selvkost, og selskapets resultat, med unntak av evt. overskudd fra tjenester i næringsmarkedet, skal overføres til/dekkes inn av BIR Nyverdi AS årlig. Oppgjøret gjøres via morselskapet BIR AS. Årets avsetning for avregning utgjør kr 2 280 938, og er ført som reduksjon i salgsinntektene. Beløpet inngår i konsernmellomværende pr. 31.12.24.



NOTER 2024

NOTE 3 DRIFTSINNEKTER OG ANDRE DRIFTSKOSTNADER

Driftsinntektene består av følgende:	2024	2023
Lovpålagt aktivitet	129 856 223	119 472 487
Inntekter næring	3 183 344	2 580 760
Leieinntekt eiendom	0	0
Andre inntekter	1 716 986	1 513 606
Sum driftsinntekter	134 756 553	123 566 853

Over 95 % av inntektene er konserninterne.

Selskapets geografiske område for inntekter begrenser seg til Bergen Kommune.

Driftskostnader

BIR AS, morselskapet i konsernet, eier forretningsbygg og tomter. BIR Infrastruktur AS leier lokaler til avfallsterminaler av BIR AS og kontorplasser til ansatte.

BIR AS belaster fellestjenester til BIR Infrastruktur AS.

	2024	2023
Leie bygningsmasse avfallsterminaler, tomt og husleie fra BIR AS inkl felleskostnader	13 882 449	11 302 883
Fellestjenester belastet av BIR AS	13 136 712	10 596 456

NOTE 4 LØNSKOSTNADER, ANTALL ÅRSVERK, GODTGJØRELSER, LÅN TIL ANSATTE MV.

Lønnskostnader	2024	2023
Lønninger	12 296 374	12 400 851
Arbeidsgiveravgift	1 849 862	1 881 474
Pensjonskostnader *	2 124 901	2 172 895
Andre personalkostnader	357 426	326 934
Aktivert/viderefakturert lønn knyttet til utbygging av bossnett og terminal samt bistand prosjekter øvrige selskap	-6 145 200	- 1 427 477
Sum	10 483 364	15 354 677

* Beløpet inkluderer arbeidsgiveravgift og foretatt pensjonstrekk på de ansatte. Se nærmere spesifikasjoner i pensjonsnote.

Selskapet har i regnskapsåret sysselsatt 14 faste og 0 midlertidige årsverk.

Ytelser til daglig leder og styret	Daglig leder	Styret
Lønn	1 522 996	0
Pensjonskostnader	167 530	0
Andre godtgjørelser	81 222	0
Honorar	0	153 400

Det foreligger ingen avtaler om å gi daglig leder og/eller styret særskilt vederlag ved opphør eller endring av ansettelsesforhold/verv. Det foreligger heller ingen løpende avtaler om bonus, overskuddsdeling, opsjoner e.l. for daglig leder og/eller styret. I likhet med øvrige ansatte i selskapet har daglig leder rett til pensjon tilsvarende inntil 66 % av pensjonsgrunnlaget begrenset til 12G ved 67 år, samt avtalefestet pensjon (AFP) fra 62 til 67 år.

BIR Infrastruktur AS, org. nr. 990 766 665



NOTER 2024

Det er ikke ytet lån eller sikkerhetsstillelse til ledende ansatte eller tillitsvalgte.

Honorar til revisor	2024	2023
Lovpålagt revisjon	117 625	108 250
Annen bistand	0	95 200
Sum	117 625	203 450

Merverdiavgift er ikke inkludert i beløpene.



NOTER 2024

NOTE 5 PENSJONER

Selskapet er pliktig til å ha tjenstepensjonsordning etter lov om obligatorisk tjenstepensjon, og har pensjonsordning for sine ansatte gjennom Kommunal Landspensjonskasse Gjensidig forsikringsselskap som oppfyller lovens krav.

Selskapet har offentlig tjenstepensjonsordning som gir rett til fremtidige definerte ytelser. Disse er i hovedsak avhengig av antall opptjeningsår, lønnsnivå ved oppnådd pensjonsalder og størrelsen på ytelsene fra folketrygden. Ordningen omfatter også uføre-, ektefelle- og barnepensjon. Det foretas pensjonstrekk på 2 % av lønn for medlemmene. Denne pensjonsordningen er en sikret ordning.

Videre er selskapets ansatte omfattet av avtalefestet offentlig førtidspensjonsordning (AFP), som gir mulighet for førtidspensjonering fra 62 til 67 år. Denne pensjonsordningen er usikret. I tillegg er det inngått en pensjonsavtale over drift for en tidligere ansatt.

Pensjonsordningene oppfatter 17 personer pr. 31.12.24. Videre inkluderer pensjonsordningen 10 tidligere ansatte med oppsatte rettigheter.

Pensjonsordningene er behandlet etter NRS 6 Pensjonskostnader. Når uamortisert estimatavvik overstiger 10 prosent av det høyeste av beregnet pensjonsforpliktelse inklusiv arbeidsgiveravgift og pensjonsmidler, amortiseres det overskytende over gjennomsnittlig gjenværende opptjeningsstid.

Ved fratreden fra en offentlig pensjonsordning, herunder skifte av arbeidsgiver internt i konsernet, uten rett til straks begynnende pensjon, får fratrådte ikke utstedt en fripolise basert på oppsamlet premiereserve slik som i private pensjonsordninger. De fratrådte får da en oppsatt pensjonsrettighet som ikke er å anse som en individuell kontrakt.

De aktuariemessige forutsetningene er basert på vanlig benyttede forutsetninger innen forsikring når det gjelder demografiske faktorer.

Pensjonskostnad	2024	2023
Nåverdi av årets pensjonsopptjening	2 206 052	2 093 581
Rentekostnad på pensjonsforpliktelsen	556 390	469 284
Administrasjonskostnader	66 000	60 898
Avkastning på pensjonsmidler	-699 646	-605 343
Resultatført aktuariat tap/ (gevinst)	0	0
Periodisert arbeidsgiveravgift	300 160	284 597
Pensjonstrekk ansatte inkl. arbeidsgiveravgift	-253 659	-239 828
Andre justeringer	-50 396	109 706
Netto pensjonskostnad	2 124 901	2 172 895

* Differansen mellom netto pensjonskostnad i denne note og oppgitt pensjonskostnad i lønnsnote gjelder avsatt pensjonskostnad knyttet til avtale over drift.

Pensjonsforpliktelsen	31.12.2024	31.12.2023
Påløpte pensjonsforpliktelser (DBO)	-17 585 734	-15 815 678
Pensjonsmidler til markedsverdi	15 446 386	12 253 831
Arbeidsgiveravgift	-301 648	-502 220
Ikke resultatført virkning av estimatavvik	-942 068	705 409
Netto balanseført pensjonsforpliktelse inkl. AGA	-3 383 064	-3 358 658



NOTER 2024

Økonomiske og demografiske forutsetninger	31.12.2024	31.12.2023
Diskonteringsrente	3,90 %	3,10 %
Forventet avkastning på pensjonsmidler	5,90 %	5,30 %
Årlig forventet lønnsvekst	3,75 %	3,25 %
Årlig forventet G-regulering	3,75 %	3,25 %
Årlig forventet regulering av pensjoner under utbetaling	3,00 %	2,80 %
Uttakstilbøyelighet AFP	35,00 %	35,00 %
Korridor i %	10,00 %	10,00 %
Amortiseringsfaktor (forventet gjenstående tjenestetid)	10 år	10 år
Anvendt dødlighetstabell	KLP2021	KLP2021
Anvendt uføretariff	KU2021	KU2021



NOTER 2024

NOTE 6 VARIGE DRIFTSMIDLER

	Anlegg grønt nett	Terminal Nygårdstangen	Teknisk avfalls-håndtering Jekteviken	Anlegg rødt nett	Mindemyren BIR-finansiert
Anskaffelseskost 01.01	277 262 117	39 578 791	33 807 183	74 491	36 035 017
Tilgang kjøpte driftsmidler	46 531 224	0	0	0	0
Avgang solgte driftsmidler	0	-39 578 791	0	0	0
Overføring saldo	0	0	0	0	-4 045 017
Anskaffelseskost 31.12	0	323 793 341	0	33 807 183	74 491
Akkumulert avskrivning 31.12		-4 664 955	0	-12 136 382	0
Balanseført verdi 31.12	0	319 128 386	0	21 670 801	74 491
Årets avskrivninger		4 664 955	0	1 354 425	
Avskrivningsplan		10-50 år	Ingen avskrivning	Lineært 25 år	Ingen avskrivning

	Rørnett blått nett	Nedkast blått nett	Andre eiendommer	Aktiverte renter	Aktivert lønn og kostnader	Mindemyren Grunneier-finansiert
Anskaffelseskost 01.01	543 294 795	28 432 447	176 701	111 599 583	42 880 320	0
Tilgang kjøpte driftsmidler	6 433 851	0	0	7 866 536	2 000 000	10 228 748
Avgang solgte driftsmidler	0	0	0	0	0	0
Overføring saldo	0	0	0	0	0	0
Anskaffelseskost 31.12	549 728 646	28 432 447	176 701	119 466 119	44 880 320	10 228 748
Akkumulert avskrivning 31.12	-58 190 906	-14 190 678	0	-4 178 748	-1 901 948	0
Balanseført verdi 31.12	491 537 740	14 241 769	176 701	115 287 371	42 978 372	10 228 748
Årets avskrivninger	10 992 215	2 845 475		1 821 231	756 629	0
Avskrivningsplan	Lineært 50 år	Lineært 10 år	Ingen avskrivning	Lineært 50 år	Lineært 50 år	Ingen avskrivning

	Biler	Driftsløsøre, inventar og utstyr	IT-utstyr	IT-lisenser	Informasjons-film	SUM
Anskaffelseskost 01.01	670 777	47 329 354	291 357	1 436 925	100 100	1 162 969 958
Tilgang kjøpte driftsmidler	0	24 888 190	0	580 000	0	98 528 549
Avgang solgte driftsmidler	-122 302	0	0	0	0	-39 701 094
Overføring saldo	0	0	0	0	0	-4 045 017
Anskaffelseskost 31.12	548 475	72 217 544	291 357	2 016 925	100 100	1 217 752 396
Akkumulert avskrivning 31.12	-360 474	-19 797 859	-291 357	-1 662 481	-100 100	-117 475 888
Balanseført verdi 31.12	188 001	52 419 685	0	354 444	0	1 100 276 508
Årets avskrivninger	81 490	8 550 127	0	591 256	0	31 657 803
Avskrivningsplan	Lineært 7 år	Lineært 7 år	Lineært 7 år	Lineært 7 år	Lineært 3 år	

Tomter, bygninger o.a. fast eiendom

Avskrivning av anleggene vil påbegynnes fra det tidspunkt majoriteten av anleggene tas i bruk.



NOTER 2024

NOTE 7 MELLOMVÆRENDE MED SELSKAP I SAMME KONSERN M.V.

	2024	2023
Kundefordringer	1 067 191	4 940 569
Andre fordringer	0	21 851 583
Sum fordringer konsern	1 067 191	26 792 152
Leverandørgjeld	5 359 732	18 846 050
Annen kortsiktig gjeld	3 607 815	7 471 316
Konsernkonto	50 100 557	151 410 693
Langsiktig lån fra morselskap	1 003 287 240	941 100 640
Sum gjeld konsern	1 062 355 343	1 118 828 699

BIR sine eiere har stilt garantier for finansiering av bossettet. BIR AS har gjort låneavtale med KLP kommunekreditt og Nordea og BIR AS har videre lånt ca 1003 MNOK til BIR Infrastruktur AS. Lånet er renteberegnet etter markedsmessige vilkår.



NOTER 2024

NOTE 8 SKATT

	2024	2023
Resultatført skatt på ordinært resultat:		
Skatt på avgitt konsernbidrag	0	0
Betalbar skatt	0	1 848 786
Endret skattesats	0	0
<u>Endring i utsatt skatt / utsatt skattefordel</u>	<u>30 482</u>	<u>-110 877</u>
Skattekostnad ordinært resultat	30 482	1 747 908

Betalbar skatt i årets skattekostnad:

Ordinært resultat før skatt	3 698 196	7 942 553
Permanente forskjeller	1 987	2 485
Endring i midlertidige forskjeller ex fremførbart underskudd	-310 769	458 533
Permanent forskjell selvkost	-3 561 628	0
<u>Anvendelse av fremførbart underskudd</u>	<u>-0</u>	<u>0</u>
Skattepliktig inntekt	-172 214	8 403 571

Betalbar skatt i balansen:

Betalbar skatt på årets resultat	0	1 848 786
Korreksjon skatt 2022 og 2023*	-1 745 738	0
<u>Skatteeffekt av avgitt konsernbidrag</u>	<u>0</u>	<u>-1 276 672</u>
Sum betalbar skatt i balansen	-1 745 738	572 113

Skatteeffekten av midlertidige forskjeller og underskudd til fremføring som har gitt opphav til utsatt skatt og utsatte skattefordeler, spesifisert på typer av midlertidige forskjeller:

	2024	2023	Endring
Varige driftsmidler	1 664 850	1 327 219	-337 631
Gevinst/tapskonto	88 629	124 273	35 644
Pensjonspremie/- forpliktelse	-77 272	-86 053	-8 781
<u>Akkumulert fremførbart skattemessig underskudd</u>	<u>-172 214</u>	<u>0</u>	<u>172 214</u>
Grunnlag for beregning av utsatt skatt	1 503 993	1 365 439	-138 555
Utsatt skatt / skattefordel (22%)	330 879	300 396	-30 482

*Det har blitt gjort en omlegging av selskapets skatteberegning for å bedre reflektere beskatning av reell næringsaktivitet. Selskapet hadde betalt for mye i betalbar skatt i 2022 og 2023. Effekten er ført mot egenkapitalen, se note 9.



NOTER 2024

NOTE 9 EGENKAPITAL

	Aksjekapital	Overkurs	Annen egenkapital	Sum
Egenkapital pr. 01.01	1 000 000	371 992	54 178	1 426 170
Korreksjon inngående egenkapital*	0	0	1 745 739	1 745 739
Årsresultat	0	0	3 667 714	3 667 714
Egenkapital pr. 31.12	1 000 000	371 992	5 467 631	6 839 621

*Det har blitt gjort en omlegging av selskapets skatteberegning for å bedre reflektere beskatning av reell næringsaktivitet. Selskapet hadde betalt for mye i betalbar skatt i 2022 og 2023. Effekten er ført mot egenkapitalen, se note 8.

NOTE 10 BOSSNETT MINDEMYREN

I 2024 inngikk BIR Infrastruktur AS tre avtaler med henholdsvis grunneiere, Bergen Kommune og en eiendomsaktør knyttet til utvikling av et bossnett på Mindemyren.

Utbyggingen av bossnettet skal finansieres av BIR og Bergen Kommune i fellesskap, men betales av grunneiere utover en andel som betales av BIR. BIRs andel representerer nåverdien av innsamling og oppsamling over en 20 års-horisont på en terminal kontra tradisjonell innsamling/oppsamling og er fastsatt til mnok 32,0. Beløp utover dette skal dekkes av grunneierne.

Samlet brutto forventet fordring grunneierne ved 100 % ferdigstillelse var mnok 107,7 pr 31.12.24 hvor mnok 10,2 er regnskapsført påløpt. Tilsvarende beløp er regnskapsført både som en fordring mot grunneiere og samtidig en forpliktelse - begge deler øker i takt med utførelsen.

BIR AS skal leie en fjellhall hvor terminalen for oppsamling skal stå over 30 år fra 2024 til 2054 og skal forskuddsbetales. Leiebeløpet på mnok 29 forfaller i 2027. Leieretten vil balanseføres når utbyggingsarbeidene i fjellhallen er ferdigstilt - forventningsvis i 2026 - som en eiendel og en tilsvarende forpliktelse og leien vil periodiseres fra 2026 til 2054 - i perioden hvor terminalen vil være forventet i bruk.

NOTE 11 BANKINNSKUDD

Selskapet deltar i konsernkontoordning gjennom morselskapet. De deltakende konsernselskapene er solidarisk ansvarlig for oppfyllelsen av konsernets forpliktelser knyttet til foretatte trekk, renter og omkostninger i ordningen.

Av selskapets likvidbeholdning er kr 640 706 bundne skattetrekksmidler.



NOTER 2024

NOTE 12 AKSJEKAPITAL OG AKSJONÆRINFORMASJON

Aksjekapitalen består av:	Antall	Pålydende	Balanseført
Ordinære aksjer	100	10 000	1 000 000

Samtlige aksjer er eid av BIR AS, som har forretningsadresse Lungegårdskaien 42 i Bergen kommune. Som datterselskap inngår BIR Infrastruktur AS i konsolideringen i BIR AS. Konsernregnskapet kan man få utlevert ved å henvende seg til administrasjonen i BIR AS.



KPMG AS
Kanalveien 11
P.O. Box 4 Kristianborg
N-5822 Bergen

Telephone +47 45 40 40 63
Internet www.kpmg.no
Enterprise 935 174 627 MVA

Til generalforsamlingen i BIR Infrastruktur AS

Uavhengig revisors beretning

Konklusjon

Vi har revidert årsregnskapet for BIR Infrastruktur AS som består av balanse per 31. desember 2024, resultatregnskap og kontantstrømpoppstilling for regnskapsåret avsluttet per denne datoen og noter til årsregnskapet, herunder et sammendrag av viktige regnskapsprinsipper.

Etter vår mening

- oppfyller årsregnskapet gjeldende lovkrav, og
- gir årsregnskapet et rettviseende bilde av selskapets finansielle stilling per 31. desember 2024, og av dets resultater og kontantstrømmer for regnskapsåret avsluttet per denne datoen i samsvar med regnskapslovens regler og god regnskapskikk i Norge.

Grunnlag for konklusjonen

Vi har gjennomført revisjonen i samsvar med International Standards on Auditing (ISA-ene). Våre oppgaver og plikter i henhold til disse standardene er beskrevet nedenfor under *Revisors oppgaver og plikter ved revisjonen av årsregnskapet*. Vi er uavhengige av selskapet i samsvar med kravene i relevante lover og forskrifter i Norge og International Code of Ethics for Professional Accountants (inkludert internasjonale uavhengighetsstandarder) utstedt av International Ethics Standards Board for Accountants (IESBA-reglene), og vi har overholdt våre øvrige etiske forpliktelser i samsvar med disse kravene. Innhentet revisjonsbevis er etter vår vurdering tilstrekkelig og hensiktsmessig som grunnlag for vår konklusjon.

Øvrig informasjon

Styret og daglig leder (ledelsen) er ansvarlige for øvrig informasjon som er publisert sammen med årsregnskapet. Øvrig informasjon omfatter informasjon i årsrapporten bortsett fra årsregnskapet og den tilhørende revisjonsberetningen. Vår konklusjon om årsregnskapet ovenfor dekker ikke øvrig informasjon.

I forbindelse med revisjonen av årsregnskapet er det vår oppgave å lese øvrig informasjon. Formålet er å vurdere hvorvidt det foreligger vesentlig inkonsistens mellom den øvrige informasjonen og årsregnskapet og den kunnskap vi har opparbeidet oss under revisjonen av årsregnskapet, eller hvorvidt øvrig informasjon ellers fremstår som vesentlig feil. Vi har plikt til å rapportere dersom øvrig informasjon fremstår som vesentlig feil. Vi har ingenting å rapportere i så henseende.

Ledelsens ansvar for årsregnskapet

Ledelsen er ansvarlig for å utarbeide årsregnskapet og for at det gir et rettviseende bilde i samsvar med regnskapslovens regler og god regnskapskikk i Norge. Ledelsen er også ansvarlig for slik interkontroll som den finner nødvendig for å kunne utarbeide et årsregnskap som ikke inneholder vesentlig feilinformasjon, verken som følge av misligheter eller utilsiktede feil.

Offices in:

© KPMG AS, a Norwegian limited liability company and a member firm of the KPMG global organization of independent member firms affiliated with KPMG International Limited, a private English company limited by guarantee. All rights reserved.

Statsautoriserte revisorer - medlemmer av Den norske Revisorforening

Oslo	Elverum	Mo i Rana	Tromsø
Alta	Finnsnes	Molde	Trondheim
Arendal	Hamar	Sandefjord	Tynset
Bergen	Haugesund	Stavanger	Ulsteinvik
Bøde	Knarvik	Stord	Ålesund
Drammen	Kristiansand	Straume	

Penneo Dokumentnrøkket: A7WUB-PY2YR-TOTOU-M0ZYP-SGTJIB-EBJLZ



Ved utarbeidelsen av årsregnskapet må ledelsen ta standpunkt til selskapets evne til fortsatt drift og opplyse om forhold av betydning for fortsatt drift. Forutsetningen om fortsatt drift skal legges til grunn for årsregnskapet så lenge det ikke er sannsynlig at virksomheten vil bli avviklet.

Revisors oppgaver og plikter ved revisjonen av årsregnskapet

Vårt mål er å oppnå betryggende sikkerhet for at årsregnskapet som helhet ikke inneholder vesentlig feilinformasjon, verken som følge av misligheter eller utilsiktede feil, og å avgi en revisjonsberetning som inneholder vår konklusjon. Betryggende sikkerhet er en høy grad av sikkerhet, men ingen garanti for at en revisjon utført i samsvar med ISA-ene, alltid vil avdekke vesentlig feilinformasjon. Feilinformasjon kan oppstå som følge av misligheter eller utilsiktede feil. Feilinformasjon er å anse som vesentlig dersom den enkeltvis eller samlet med rimelighet kan forventes å påvirke de økonomiske beslutningene som brukerne foretar på grunnlag av årsregnskapet.

Som del av en revisjon i samsvar med ISA-ene, utøver vi profesjonelt skjønn og utviser profesjonell skepsis gjennom hele revisjonen. I tillegg:

- identifiserer og vurderer vi risikoen for vesentlig feilinformasjon i regnskapet, enten det skyldes misligheter eller utilsiktede feil. Vi utformer og gjennomfører revisjonshandlinger for å håndtere slike risikoer, og innhenter revisjonsbevis som er tilstrekkelig og hensiktsmessig som grunnlag for vår konklusjon. Risikoen for at vesentlig feilinformasjon som følge av misligheter ikke blir avdekket, er høyere enn for feilinformasjon som skyldes utilsiktede feil, siden misligheter kan innebære samarbeid, forfalskning, bevisste utelatelser, uriktige fremstillinger eller overstyring av internkontroll.
- opparbeider vi oss en forståelse av intern kontroll som er relevant for revisjonen, for å utforme revisjonshandlinger som er hensiktsmessige etter omstendighetene, men ikke for å gi uttrykk for en mening om effektiviteten av selskapets interne kontroll.
- evaluerer vi om de anvendte regnskapsprinsippene er hensiktsmessige og om regnskapsestimatene og tilhørende noteopplysninger utarbeidet av ledelsen er rimelige.
- konkluderer vi på om ledelsens bruk av fortsatt drift-forutsetningen er hensiktsmessig, og, basert på innhentede revisjonsbevis, hvorvidt det foreligger vesentlig usikkerhet knyttet til hendelser eller forhold som kan skape tvil av betydning om selskapets evne til fortsatt drift. Dersom vi konkluderer med at det eksisterer vesentlig usikkerhet, kreves det at vi i revisjonsberetningen henleder oppmerksomheten på tilleggsopplysningene i årsregnskapet, eller, dersom slike tilleggsopplysninger ikke er tilstrekkelige, at vi modifierer vår konklusjon. Våre konklusjoner er basert på revisjonsbevis innhentet frem til datoen for revisjonsberetningen. Etterfølgende hendelser eller forhold kan imidlertid medføre at selskapet ikke kan fortsette driften.
- evaluerer vi den samlede presentasjonen, strukturen og innholdet i årsregnskapet, inkludert tilleggsopplysningene, og hvorvidt årsregnskapet gir uttrykk for de underliggende transaksjonene og hendelsene på en måte som gir et rettviseende bilde.

Vi kommuniserer med styret blant annet om det planlagte innholdet i og tidspunkt for revisjonsarbeidet og eventuelle vesentlige funn i revisjonen, herunder vesentlige svakheter i intern kontroll som vi avdekker gjennom revisjonen.

Bergen

KPMG AS

Dejan Grahovac
Statsautorisert revisor
(elektronisk signert)

Penneo Dokumentnrøkket: A7WUB-PY2YR-TOTOU-M0ZYP-5GTJB-EBJLZ



PENNEO

Signaturene i dette dokumentet er juridisk bindende. Dokument signert med "Penneo™ - sikker digital signatur". De signerende parter sin identitet er registrert, og er listet nedenfor.

"Med min signatur bekrefter jeg alle datoer og innholdet i dette dokument."

Grahovac, Dejan

Statsautorisert revisor

Serienummer: no_bankid:9578-5992-4-3022838

IP: 80.232.xxx.xxx

2025-06-03 11:57:30 UTC



Penneo Dokumentnrøkkel: A7WUB-PY2YR-TOTOU-M0ZYP-5GCTJIB-EBJLZ

Dette dokumentet er signert digitalt via [Penneo.com](https://penneo.com). De signerte dataene er validert ved hjelp av den matematiske hashverdien av det originale dokumentet. All kryptografisk bevisføring er innebygd i denne PDF-en for fremtidig validering.

Dette dokumentet er forseglest med et kvalifisert elektronisk segl. For mer informasjon om Penneos kvalifiserte tillitstjenester, se <https://eud.penneo.com>.

Slik kan du bekrefte at dokumentet er originalt

Når du åpner dokumentet i Adobe Reader, kan du se at det er sertifisert av **Penneo A/S**. Dette beviser at innholdet i dokumentet ikke har blitt endret siden tidspunktet for signeringen. Bevis for de individuelle signatørens digitale signaturer er vedlagt dokumentet.

Du kan bekrefte de kryptografiske bevisene ved hjelp av Penneos validator, <https://penneo.com/validator>, eller andre valideringsverktøy for digitale signaturer.



Admincontrol

List of Signatures Page 1/1

26 V2 Årsrapport 2024 Årsberetning 2024.pdf

Name	Method	Signed at
Bliksås, Wenche-Mari	BANKID	2025-04-09 10:03 GMT+02
Hitland, Ingrid	BANKID	2025-04-09 10:04 GMT+02
Strøm, Terje	BANKID	2025-04-09 10:01 GMT+02
Straume, Morten	BANKID	2025-04-09 10:01 GMT+02
Lekve, Borghild	BANKID	2025-04-09 10:00 GMT+02



This file is sealed with a digital signature. The seal is a guarantee for the authenticity of the document.
External reference: 1DF29FBE337741E7A884AB5B649E5AF7



BIR Infrastruktur AS

ÅRSBERETNING

2024

BIR Infrastruktur er et 100 % eiet datterselskap av BIR AS.

Selskapets regnskap for 2024 viser et overskudd på 3,7 MNOK. Med unntak av løpende driftskostnader og lønnskostnader av ren administrativ karakter, knytter selskapets kostnader seg i hovedsak direkte til drift av det rørbaserte innsamlingsystemet for avfall i Bergen sentrum. Investeringer ved utbygging av bosnettet balanseføres løpende. Avskrivning på bosnett-investeringene blir påbegynt når de ulike anleggene tas i ordinær bruk.

Selskapet har pr. 31.12.2024 en bokført egenkapital på 6,8 MNOK. BIR Infrastruktur AS finansierer sine investeringer med lån fra morselskapet BIR AS. All slik finansiering skjer til selvkost.

Selskapet er fra BIR AS tildelt enerett for aktiviteter tilknyttet planarbeid, oppsamlingsenheter av alle typer, bosnettet og drift av lovpålagte eiendommer. Enerettsavtalen gjelder fra 1. april 2022 og avtaleperioden går frem til 31. desember 2035.

BIR Infrastruktur AS drives til selvkost, og selskapets resultat, med unntak av eventuelt overskudd fra tjenester i næringsmarkedet, skal avregnes mot BIR konsernets lovpålagte selvkostfond. Årets avsetning for avregning mot selvkostfondet utgjør 2,3 MNOK og er ført som reduksjon i salgsinntektene.

I løpet av 2023 ble det som resultat av "turnover" rekruttert totalt 4 nye medarbeidere i faste 100% stillinger i BIR Infrastruktur AS. Som følge av at medarbeidere etter eget ønske har sluttet i selskapet er antall medarbeidere som følge av ansettelsesstopp i BIR konsern etter dette redusert med 20% i løpet av høsten 2023 og gjennom 2024.

De første bossrørene i Bergen sentrum ble lagt ned i 2007 og totalentreprisekontrakt for utbygging av bosnett i det grønne området pågår fortsatt, med hovedvekt på felles Graveklubbprosjekt på Nedre Nygård.

BIR Infrastruktur AS har vært byggherre og prosjektleder for det kombinerte bygget med terminal- og kontordel på Lungegårdskaiaen 42. Bygget er fortsatt i en forlenget prøvedriftsfase og følges tett opp gjennom selskapets eiendomsforvaltning.

Som videreføring av et pilotprosjekt har BIR Infrastruktur AS overtatt eierskap og drift av totalt 23 anlegg (nedgravde/bunntømte containere) fra borettslag/sameier. Bakgrunnen for overtagelse er blant annet å sikre datafangst fra denne type anlegg og derved legge til rette for fleksibel gebyrmodell også i desentraliserte kollektive avfallsløsninger. Prosessen er videreført i 2024 som en integrert del av selskapets ordinære drift. I tillegg tar selskapet løpende inn nye som bygges i henhold til de kriteriene vi har for overtagelse. Fysiske drifts- og vedlikeholdstjenester utføres på oppdrag av søsterselskapet BIR Husholdning AS. I 2024 har BIR Infrastruktur ledet arbeidet med mulighetsstudie i BIR konsern knyttet til forvaltning, drift, vedlikehold og utvikling av anleggsverdier (FDVU). Resultat av dette prosjektet vil være del av grunnlag for BIR Infrastruktur sine vurderinger av fremtidig FDVU-modell for egne anleggsverdier. Datainnsamling har vært godt implementert i verdikjedene og har vært en viktig faktor i BIR i mange år. Datakvaliteten er satt i et metodisk og kontinuerlig forbedringsarbeid slik at vi kan aktivt bruke dette som grunnlag i beslutningsprosesser.



This file is sealed with a digital signature.
The seal is a guarantee for the authenticity
of the document.

Document ID:
1DF29FBE337741E7A884AB5B649E5AF7

BIR Infrastruktur AS har faglig og koordinerende rolle i konsernet innenfor planuttalelser i dialog med både utbyggere og eierkommuner. Volumet innenfor dette området er kraftig økende og speiler høy aktivitet innenfor arealplanarbeid i BIR-området. Det er en uttalt forventning hos flere eierkommuner om styrket faglig samhandling som del av by- og stedsutvikling og i transformasjonsområder. Selskapets styrking av fagområdet plan har gitt gode resultater og blir lagt merke til hos eierkommuner og andre interessenter.

Indre Hordaland Miljøverk AS, nå BIR Voss Hardanger AS, ble i 2023 innlemmet i BIR-konsernet for å realisere synergier og gevinstmuligheter. For å sikre at integrering i konsernet skjer på en effektiv og god måte er det igangsatt et implementeringsprosjekt med mål om å ta ut ønskede gevinster ved sammenslåingen. BIR Infrastruktur AS deltar i dette arbeidet innenfor selskapets ansvarsområder, spesielt knyttet til planuttalelser, eiendomsforvaltning (Bjørkemoen) og erfaringsutveksling innenfor hytterenovasjon. BIR Infrastruktur har fått ansvar for implementering av konsernprosjekt med tilrettelegging av nytt tjenestetilbud (opp- og innsamlingsløsning) for hytter i BIRs eierkommuner.

I 2019 ga BIRs eierkommuner tilslutning til prinsipper for etablering og drift av bossnett utenfor Bergen sentrum. Modellen tar utgangspunkt i grunneierfinansiering, hvor næringskunder får tilgang etter samme modell som i Bergen sentrum. I samarbeid med Bybanen Utbygging har BIR Infrastruktur AS ferdigstilt fase 1 av utbyggingen, det vil si at rørstrek som var nødvendig for å sikre et helhetlig rørnett i området ble utført i Bybanens anleggsentreprise på Mindemyren er ferdigstilt. I regi av Bergen Kommune, Bymiljøetaten, er det i 2024 inngått avtale mellom Bergen Kommune, 26 utbyggere/grunneiere på Mindemyren og BIR som sikrer finansiering og utbygging av et komplett bossnett. Det er også inngått langsiktig avtale (frem til 2054 med mulighet for forlengelse til 2064) mellom en av utbyggerne (Kanalveien 54 Eiendom AS) og BIR om leie av lokaler for terminal. Avtalene er inngått av BIR AS og partsforhold er deretter overført til BIR Infrastruktur AS.

BIR har inngått avtale med EU-prosjektet ELEXIA. I prosjektet samarbeider BIR, sammen med blant annet Bergen kommune og Eviny AS/BKK AS, og 22 aktører fra syv land om å utvikle digitale verktøy som skal bidra til energioptimalisering og energiintegrering på tvers av sektorer. Pilotprosjektet i Bergen omhandler hvordan energisystemet vil være i det fremtidig utbygde Dokken og vil pågå frem til 2026.

BIR Infrastruktur AS forvalter lovpålagte eiendommer med basis i konsernets eiendomsstrategi og bærekraftige verdier. Selskapets styrking av fagområdet eiendomsforvaltning har gitt gode resultater både driftsteknisk og driftsøkonomisk. Selskapet har bistått BIR AS og flere søsterselskap med ulike prosjekter knyttet til utvikling av eiendommer. Gjennom tett samhandling med BIR AS som eier, og med brukerrepresentanter på ulike lokasjoner, skal selskapet legge til rette for at brukerne av eiendommene lykkes med sin kjernevirksomhet.

Strategisk risiko

Styret legger vekt på at selskapet skal ha en riktig risikoprofil i forhold til soliditet og aksjonærpolitikk.

For selskapet er leverandør-risikoen overfor den leverandøren som både står for utbygging av bossnett og utførelse av driftskritiske oppgaver, vurdert som de viktigste risikoområdene.

For å kunne utnytte kapasiteten i bossnettet og dermed utnytte de samfunnsmessige økonomiske gevinstene i nettet, jobbes det med å være konkurransedyktig i næringsmarkedet. Enerettsavtalen som er tildelt selskapet, gir en redusert risiko.



This file is sealed with a digital signature.
The seal is a guarantee for the authenticity
of the document.

Document ID:
1DF29FBE337741E7A884AB5B649E5AF7



Finansiell risiko

BIR Infrastruktur AS sin finansielle risiko er relatert til finansiering og kostnadsdekning. Finansiell risiko kan være moderat da utbygging av bossnettet krever store investeringer med lange avskrivningstider. Risikoen for insolvens anses som svært lav da selskapets lovpålagte del skal ha kostnadsdekning i henhold til selvkostregelverket. Selskapets kontantstrøm er hovedsakelig i NOK slik at valutarisiko anses som lav. Selskapet har lån som er til morselskapet i konsernet. BIR Infrastruktur AS er eksponert for endringer i rentenivået.

Markedsrisiko

BIR Infrastruktur AS har lav markedsmessig risiko i langsiktige kontrakter knyttet til opp- og innsamling av avfall i bossnettet i Bergen sentrum. Endringer i rammebetingelser vil kunne gi en viss markedsmessig risiko.

Likviditetsrisiko

Styret oppfatter likviditeten i selskapet som god, da man er en del av en konsernkontoordning og det er vurdert at finansieringstilgangen er god.

Kredittrisiko

Risikoen for tap på fordringer er vurdert som lav i selskapet. Selskapet har risiko knyttet til salg av opp- og innsamlingstjenester, et salg som er regulert i avtaler med aktører som betjener næringskunder. Utover dette har selskapet løpende krav mot aktører i fellesprosjekter. Majoriteten av disse motpartene er offentlige selskaper med lav kredittrisiko.

Forskning og utvikling

Bossnettet i Bergen sentrum er fra starten i 2007 bygget ut etter prinsippet om to avfallsstrømmer; papir/plast og restavfall/mat. Som følge av endrede myndighetskrav og klare forventninger fra Bergen Kommune, er det tilrettelagt for fellespunkt for mat på utvalgte steder samordnet med nedkast i bossnettområdet. I samsvar med bestilling fra Bergen Bystyre i 2023 er det som del av Statusrapport 2024 vedlagt underlag med oppdaterte vurdering av løsninger for innsamling av mat i bossnettets blå område. I terminal for bossnett i det grønne området er det tilrettelagt for mat som egen avfallstype gjennom et tillegg i kontrakt med leverandøren. Dette vil etter planen bli testet etter at leverandør har dokumentert at anlegget innfrir på opprinnelige kontrakts krav, antatt i siste del av 2025.

Datafangst, systematisering og digitale løsninger gir bedre innsikt i driften av bossnettet. Gjennom dedikerte ressurser setter dette selskapet i stand til å ha søkelys på forbedringer som bidrar til god drift og godt kundetilbud. Ved inngangen til 2024 ble det installert nytt styresystem for bossnettet som er tilknyttet Terminal Jekteviken, likt det som er installert i Terminal Nygårdstangen. Erfaringene så langt viser en mer optimal drift og redusert energiforbruk.



This file is sealed with a digital signature.
The seal is a guarantee for the authenticity
of the document.

Document ID:
1DF29FBE337741E7A884AB5B649E5AF7

Åpenhetsloven

BIR Infrastruktur er etter størrelsen på selskapet ikke omfattet av åpenhetsloven. Gjennom selskapets konserntilknytning er selskapet likevel pålagt å implementere loven og arbeide med aktsomhetsvurderinger på lik linje med søsterselskapene.

For nærmere informasjon om hvordan det jobbes med implementering av loven og med tilhørende aktsomhetsvurderinger, vises til konsernets redegjørelse som er tilgjengelig på BIR.no;

Vår redegjørelse etter åpenhetsloven - BIR.

Redegjørelsen ble oppdatert og publisert på nytt innenfor lovens frist 30. juni 2024.

Fortsatt drift og hendelser etter balansedagen

Det er lagt til grunn fortsatt drift i årsregnskapet i samsvar med Regnskapslovens § 3-3, og styret bekrefter at forutsetningen om fortsatt drift er til stede.

Årsregnskapet gir et korrekt bilde av økonomiske forhold på balansedag 31.12.2024. Styret er ikke kjent med vesentlige hendelser etter balansedagen som ikke er hensyntatt i årsregnskapet.

Arbeidsmiljø og sykefravær

Selskapet hadde pr. 31.12.2024 totalt 14 fast ansatte.

Sykefraværet var i 2024 på 5,64 %, hvorav 3,73% er langtidsfravær. Det har ikke vært noen alvorlige hendelser med fravær i 2024, hverken internt eller hos utførende entreprenører.

Likestilling

Styret består av fire medlemmer, hvorav tre kvinner (styreleder og to medlemmer) og en mann.

Alle ansatte i selskapet er fast ansatt i 100% stilling, Av selskapets 14 ansatte er 4 personer kvinner og 10 er menn. Inkludert i dette er en ledergruppe bestående av 1 kvinne og tre menn.

Likestillingspolitikken i selskapet er forankret i BIR konsernets strategiplan som inneholder forpliktende strategier om mangfold og likestilling.

Ytre miljø

Virksomheten påvirker ikke det ytre miljø på en negativ måte. Som pådriver for utbygging av infrastruktur i Bergen sentrum er trafikkomlegging, samt støy og lokalt utslipp til luft fra våre anleggsarbeider naturlig, men samtidig vil vårt arbeid bidra til varig reduksjon i utslipp fra avfallsinnhenting og bedring av visuelt bymiljø. I pågående anleggskontrakt på Nedre Nygård og er det styrket fokus på miljø, hvor det er satt eksplisitte krav.



This file is sealed with a digital signature.
The seal is a guarantee for the authenticity
of the document.

Document ID:
1DF29FBE337741E7A884AB5B649E5AF7



Forsikring for styrets medlemmer og daglig leder

Styreansvarforsikringen omfatter daglige ledere og styremedlemmer i alle BIR selskaper hvor BIR eier mer enn 50 %. Forsikringen dekker i tillegg BIRs Bedriftsforsamling. Dekningsomfang er opptil 20 MNOK per tilfelle og egenandelen er kr. 0.

Forsikringen omfatter sikredes rettslige erstatningsansvar for ren formueskade som sikrede kan pådra seg i egenskap av sin styrefunksjon. Med ren formueskade forstås økonomiske tap som ikke er oppstått som følge av skade på person eller ting, herunder fare for skade som ikke er inntruffet.

Takk til medarbeiderne

Styret ønsker å takke både ledelse og ansatte for et godt gjennomført år. Selskapet er heldige som har særdeles kompetente og motiverte medarbeidere i alle ledd.

Bergen, 31. desember 2024

Bergen, 9. april 2025

Wenche-Mari Bliksås
Styremedlem

Borghild Lekve
Styreleder

Morten Straume
Styremedlem

Ingrid Hitland
Styremedlem

Terje Strøm
Daglig leder



This file is sealed with a digital signature.
The seal is a guarantee for the authenticity
of the document.

Document ID:
1DF29FBE337741E7A884AB5B649E5AF7



Admincontrol

List of Signatures Page 1/1

Bir Infrastruktur AS 09.04.25-2.pdf

Name	Method	Signed at
Hitland, Ingrid	BANKID	2025-04-09 10:05 GMT+02
Bliksås, Wenche-Mari	BANKID	2025-04-09 10:02 GMT+02
Lekve, Borghild	BANKID	2025-04-09 10:01 GMT+02
Strøm, Terje	BANKID	2025-04-09 10:01 GMT+02
Straume, Morten	BANKID	2025-04-09 10:00 GMT+02



This file is sealed with a digital signature. The seal is a guarantee for the authenticity of the document.

External reference: 77C1D2E4E9374415A802F9A58D8DECAD



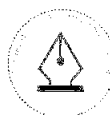
ÅRSRAPPORT 2024

BIR Infrastruktur AS

Innhold:

Årsberetning
Årsregnskap
- Resultatregnskap
- Balanse
- Noter
Revisjonsberetning

BIR Infrastruktur AS Org.nr. 990 766 665



This file is sealed with a digital signature.
The seal is a guarantee for the authenticity
of the document.

Document ID:
77C1D2E4E9374415A802F9A58D8DECAD



Bir Infrastruktur AS RESULTATREGNSKAP

	Note	2024	2023
DRIFTSINNEKTER			
Salgsinntekt	2, 3	133 039 567	122 089 076
Annen driftsinntekt	3	1 716 986	1 477 777
Sum driftsinntekter		<u>134 756 553</u>	<u>123 566 853</u>
DRIFTSKOSTNADER			
Varekostnad		12 671 905	9 108 716
Lønnskostnad	4, 5	10 483 364	15 354 677
Avskrivning av driftsmidler og immaterielle eiendeler	6	31 657 803	23 755 274
Annen driftskostnad	4	39 238 164	36 467 716
Sum driftskostnader		<u>94 051 235</u>	<u>84 686 383</u>
DRIFTSRESULTAT		<u>40 705 318</u>	<u>38 880 470</u>
FINANSINNEKTER OG FINANSKOSTNADER			
Annen renteinntekt		23 377	19 150
Annen finansinntekt		-328	0
Rentekostnad til foretak i samme konsern	7	31 983 219	26 814 107
Annen rentekostnad		5 046 190	4 123 852
Annen finanskostnad		762	19 108
Resultat av finansposter		<u>-37 007 123</u>	<u>-30 937 917</u>
RESULTAT FØR SKATTEKOSTNAD		<u>3 698 195</u>	<u>7 942 553</u>
Skattekostnad på resultat	8	30 482	1 747 908
ORDINÆRT RESULTAT		<u>3 667 713</u>	<u>6 194 645</u>
ÅRSRESULTAT	9	<u>3 667 713</u>	<u>6 194 645</u>
OVERFØRINGER			
Avsatt til utbytte/konsernbidrag		0	6 194 644
Overført fra annen egenkapital		-3 667 714	0
Sum overføringer		<u>3 667 714</u>	<u>6 194 644</u>

BIR Infrastruktur AS Org.nr. 990 766 665



This file is sealed with a digital signature.
The seal is a guarantee for the authenticity
of the document.

Document ID:
77C1D2E4E9374415A802F9A58D8DECAD



Bir Infrastruktur AS

BALANSE

EIENDELER PR. 31.12	Note	2024	2023
ANLEGGSMIDLER			
Konsesjoner, patenter o.l.	6	354 444	365 700
Sum immaterielle eiendeler		<u>354 444</u>	<u>365 700</u>
Varige driftsmidler			
Tomter, bygninger o.a. fast eiendom	6, 10	1 047 338 896	1 040 337 276
Driftsløsøre, inventar o.a. utstyr	6	52 583 165	36 342 272
Sum varige driftsmidler		<u>1 099 922 062</u>	<u>1 076 679 548</u>
Investeringer i aksjer og andeler		181 762	151 738
Andre langsiktige fordringer	10	10 228 748	0
Sum finansielle anleggsmidler		<u>10 410 510</u>	<u>151 738</u>
SUM ANLEGGSMIDLER		<u>1 110 687 016</u>	<u>1 077 196 986</u>
OMLØPSMIDLER			
Fordringer			
Kundefordringer		12 750 854	6 589 411
Andre kortsiktige fordringer	7	18 746 029	28 267 311
Fordringer konsern	7	1 059 691	26 792 151
Sum fordringer		<u>32 556 574</u>	<u>61 648 873</u>
Bankinnskudd, kontanter o.l.	11	640 707	704 641
SUM OMLØPSMIDLER		<u>33 197 281</u>	<u>62 353 514</u>
SUM EIENDELER		<u>1 143 884 297</u>	<u>1 139 550 500</u>

BIR Infrastruktur AS Org.nr. 990 766 665



This file is sealed with a digital signature.
The seal is a guarantee for the authenticity
of the document.

Document ID:
77C1D2E4E9374415A802F9A58D8DECAD



Bir Infrastruktur AS

BALANSE

EGENKAPITAL OG GJELD PR. 31.12	Note	2024	2023
EGENKAPITAL			
Innskutt egenkapital			
Aksjekapital	9, 12	1 000 000	1 000 000
Overkurs	9	371 992	371 992
Sum innskutt egenkapital		<u>1 371 992</u>	<u>1 371 992</u>
Opptjent egenkapital			
Annen egenkapital	9	5 467 629	54 178
Sum opptjent egenkapital		<u>5 467 629</u>	<u>54 178</u>
SUM EGENKAPITAL		<u>6 839 621</u>	<u>1 426 170</u>
GJELD			
Avsetning for forpliktelser			
Pensjonsforpliktelser	5	3 383 064	3 358 658
Utsatt skatt	8	330 879	300 396
Sum avsetning for forpliktelser		<u>3 713 943</u>	<u>3 659 054</u>
Annen langsiktig gjeld			
Øvrig langsiktig gjeld	7	1 054 319 826	941 100 640
Sum annen langsiktig gjeld		<u>1 054 319 826</u>	<u>941 100 640</u>
Kortsiktig gjeld			
Gjeld konsern	7	57 816 227	177 728 060
Leverandørgjeld		18 428 673	11 501 405
Betalbar skatt	8	-1 745 737	572 114
Skyldig offentlige avgifter		1 473 200	1 586 698
Annen kortsiktig gjeld	7	3 038 545	1 976 358
Sum kortsiktig gjeld		<u>79 010 908</u>	<u>193 364 636</u>
SUM GJELD		<u>1 137 044 676</u>	<u>1 138 124 331</u>
SUM EGENKAPITAL OG GJELD		<u>1 143 884 297</u>	<u>1 139 550 500</u>

BIR Infrastruktur AS Org.nr. 990 766 665



This file is sealed with a digital signature.
The seal is a guarantee for the authenticity
of the document.

Document ID:
77C1D2E4E9374415A802F9A58D8DECAD



Bir Infrastruktur AS

BALANSE

Bergen, 09.04.2025

Borghild Lekve
styreleder

Morten Straume
styremedlem

Ingrid Hitland
styremedlem

Wenche-Mari Bliksås
styremedlem

Terje Strøm
daglig leder

BIR Infrastruktur AS Org.nr. 990 766 665



This file is sealed with a digital signature.
The seal is a guarantee for the authenticity
of the document.

Document ID:
77C1D2E4E9374415A802F9A58D8DECAD



Kontantstrømoppstilling

Bir Infrastruktur AS

	Note	2024	2023
Kontantstrømmer fra operasjonelle aktiviteter			
Resultat før skattekostnad		3 698 195	7 942 553
- Periodens betalte skatt		-572 113	-1 196 648
Ordinære avskrivninger		31 657 803	23 755 274
Endring i kundefordringer		-6 161 443	4 252 777
Endring i leverandørgjeld		6 927 268	1 973 137
Forskj. kostnadsført pensjon og inn-/utbet. i pensjonsordn.		-229 253	-79 137
Endring i andre tidsavgrensingsposter		64 852 874	-42 230 175
Netto kontantstrøm fra operasjonelle aktiviteter		<u>100 173 331</u>	<u>-5 582 219</u>
Kontantstrømmer fra investeringsaktiviteter			
Utbetalinger ved kjøp av varige driftsmidler		-54 889 060	-81 294 866
Kjøp aksjer		-30 024	-24 607
Netto kontantstrøm fra investeringsaktiviteter		<u>-54 919 084</u>	<u>-81 319 473</u>
Kontantstrømmer fra finansieringsaktiviteter			
Netto endringer i langsiktig gjeld		62 186 600	-29 351 680
Netto endring konsernkonto		-101 310 136	110 734 092
Utbetalinger utbytte/konsernbidrag		6 194 644	-5 595 065
Netto kontantstrøm fra finansieringsaktiviteter		<u>-45 318 180</u>	<u>86 977 477</u>
Netto endring i kontanter og kontantekvivalenter		-63 934	75 785
Beh. av kont. og kontantekvivalenter ved per. begynnelse		704 641	628 857
Beh. av kont. og kontantekvivalenter ved per. slutt		<u>640 707</u>	<u>704 641</u>



This file is sealed with a digital signature.
The seal is a guarantee for the authenticity
of the document.

Document ID:
77C1D2E4E9374415A802F9A58D8DECAD



NOTER 2024

NOTE 1 REGNSKAPSPRINSIPPER

Årsregnskapet er satt opp i samsvar med regnskapslovens bestemmelser og god regnskapsskikk for små foretak.

Salgsinntekter

Selskapets inntekter vedrørende utbygging og drift av bosnettet er basert på selvkost på lovpålagt aktivitet. Inkludert i disse inntektene er vederlag for å dekke kalkulatorisk rente for anleggsmidler i virksomheten. Næringsinntekter føres løpende i tråd med leveranser.

Klassifisering og vurdering av balanseposter

Omløpsmidler og kortsiktig gjeld omfatter poster som forfaller til betaling innen ett år etter balansedagen. Øvrige poster er klassifisert som anleggsmiddel/langsiktig gjeld.

Omløpsmidler vurderes til laveste av anskaffelseskost og virkelig verdi. Kortsiktig gjeld balanseføres til nominelt beløp på etableringstidspunktet.

Anleggsmidler vurderes til anskaffelseskost, men nedskrives til virkelig verdi ved verdifall som ikke forventes å være forbigående. Anleggsmidler med begrenset økonomisk levetid avskrives planmessig. Langsiktig gjeld balanseføres til nominelt beløp på etableringstidspunktet.

Fordringer

Kundefordringer og andre fordringer er oppført i balansen til pålydende etter fradrag for avsetning til forventet tap. Avsetning til tap gjøres på grunnlag av individuelle vurderinger av de enkelte fordringene.

Varige driftsmidler

Varige driftsmidler balanseføres og avskrives lineært over driftsmidlets forventede økonomiske levetid.

Utgifter til utbyggingen av bosnettet balanseføres løpende. I tillegg til direkte utgifter i prosjektene, balanseføres en andel av lønn og driftskostnader som del av investeringene. Avskrivninger vil bli foretatt når anleggene tas i bruk.

Pensjoner

Ytelsesbaserte pensjonsordninger vurderes til nåverdien av de fremtidige pensjonsytelser som regnskapsmessig anses opptjent på balansedagen. Pensjonsmidler vurderes til virkelig verdi. Netto pensjonsforpliktelse/forskuddsbetalt pensjon er klassifisert som langsiktig gjeld/fordring i balansen.

Årets pensjonskostnad omfatter verdien av årets opptjente pensjonsrettigheter, rentekostnad på brutto pensjonsforpliktelse, avkastning på pensjonsmidler og amortisering av urealiserte gevinster og tap.

Endringer i pensjonsforpliktelsen som skyldes endringer i pensjonsplaner fordeles over antatt gjenværende opptjeningstid. Endringer i pensjonsforpliktelsen og pensjonsmidlene som skyldes endringer i og avvik fra beregningsforutsetningene (estimatendringer), fordeles over antatt gjennomsnittlig gjenværende opptjeningstid for den del av avvikene som ved årets begynnelse overstiger 10 % av det største av brutto pensjonsforpliktelser og pensjonsmidler.

BIR Infrastruktur AS, org. nr. 990 766 665



This file is sealed with a digital signature.
The seal is a guarantee for the authenticity
of the document.

Document ID:
77C1D2E4E9374415A802F9A58D8DECAD



NOTER 2024

Skatt

Skattekostnaden i resultatregnskapet består av periodens betalbare skatt og endring i utsatt skatt/utsatt skattefordel. Utsatt skatt er beregnet med 22% på grunnlag av midlertidige forskjeller som eksisterer mellom regnskapsmessige og skattemessige verdier, samt skattemessig underskudd til fremføring ved utgangen av regnskapsåret. Skatteøkende og skattereduserende midlertidige forskjeller som reverserer eller kan reversere i samme periode er utlignet og nettoført. Netto utsatt skattefordel balanseføres i den grad det er sannsynlig at denne kan bli utnyttet.

Kontantstrømoppstilling

Kontantstrømoppstillingen er utarbeidet etter indirekte metode. Oppstillingen viser den samlede kontantstrøm fordelt på operasjonell drift, investerings- og finansaktiviteter, og viser de enkelte aktiviteters virkning på likviditetsbeholdningen.

Bruk av estimater

Ledelsen har brukt estimater og forutsetninger som har påvirket resultatregnskapet og verdsettelsen av eiendeler og gjeld, samt usikre eiendeler og forpliktelser på balansedagen under utarbeidelsen av årsregnskapet i henhold til god regnskapsskikk.

Operasjonelle leieavtaler

Leieavtaler hvor selskapet ikke har vesentlig risiko og kontroll over eiendelen, klassifiseres som operasjonell leie. Selskapet leier lokasjoner for avfallsterminaler og kontorarealer fra BIR AS hvor leien beregnes til selvkost.

NOTE 2 SELVKOST

Selskapet er fra BIR AS tildelt enerett for oppsamling, innsamling og transport av husholdningsavfall i Bergen kommune ved utbygging og drift av bossnettet. Fornyet enerettsavtalen gjelder fra 1. januar 2020 og avtaleperioden går frem til 31. desember 2035.

Selskapet opptre som leverandør til morselskapet BIR AS, som med enerett har ansvar for innsamlingen av husholdningsavfall, innehar relasjonen til husholdningskundene, samt utøve alle nødvendige funksjoner som er knyttet til dette.

BIR Infrastruktur AS drives til selvkost, og selskapets resultat, med unntak av evt. overskudd fra tjenester i næringsmarkedet, skal overføres til/dekkes inn av BIR Nyverdi AS årlig. Oppgjøret gjøres via morselskapet BIR AS. Årets avsetning for avregning utgjør kr 2 280 938, og er ført som reduksjon i salgsinntektene. Beløpet inngår i konsernmellomværende pr. 31.12.24.

BIR Infrastruktur AS, org. nr. 990 766 665



This file is sealed with a digital signature.
The seal is a guarantee for the authenticity
of the document.

Document ID:
77C1D2E4E9374415A802F9A58D8DECAD



NOTER 2024

NOTE 3 DRIFTSINNTEKTER OG ANDRE DRIFTSKOSTNADER

Driftsinntektene består av følgende:	2024	2023
Lovpålagt aktivitet	129 856 223	119 472 487
Inntekter næring	3 183 344	2 580 760
Leieinntekt eiendom	0	0
Andre inntekter	1 716 986	1 513 606
Sum driftsinntekter	134 756 553	123 566 853

Over 95 % av inntektene er konserninterne.

Selskapets geografiske område for inntekter begrenser seg til Bergen Kommune.

Driftskostnader

BIR AS, morselskapet i konsernet, eier forretningsbygg og tomter. BIR Infrastruktur AS leier lokaler til avfallsterminaler av BIR AS og kontorplasser til ansatte.

BIR AS belaster fellestjenester til BIR Infrastruktur AS.

	2024	2023
Leie bygningsmasse avfallsterminaler, tomt og husleie fra BIR AS inkl felleskostnader	13 882 449	11 302 883
Fellestjenester belastet av BIR AS	13 136 712	10 596 456

NOTE 4 LØNSKOSTNADER, ANTALL ÅRSVERK, GODTGJØRELSE, LÅN TIL ANSATTE MV.

Lønnskostnader	2024	2023
Lønninger	12 296 374	12 400 851
Arbeidsgiveravgift	1 849 862	1 881 474
Pensjonskostnader *	2 124 901	2 172 895
Andre personalkostnader	357 426	326 934
Aktiver/viderefakturert lønn knyttet til utbygging av bosnett og terminal samt bistand prosjekter øvrige selskap	-6 145 200	- 1 427 477
Sum	10 483 364	15 354 677

* Beløpet inkluderer arbeidsgiveravgift og foretatt pensjonstrekk på de ansatte. Se nærmere spesifikasjoner i pensjonsnote.

Selskapet har i regnskapsåret sysselsatt 14 faste og 0 midlertidige årsverk.

Ytelser til daglig leder og styret	Daglig leder	Styret
Lønn	1 522 996	0
Pensjonskostnader	167 530	0
Andre godtgjørelser	81 222	0
Honorar	0	153 400

Det foreligger ingen avtaler om å gi daglig leder og/eller styret særskilt vederlag ved opphør eller endring av ansettelsesforhold/verv. Det foreligger heller ingen løpende avtaler om bonus, overskuddsdeling, opsjoner e.l. for daglig leder og/eller styret. I likhet med øvrige ansatte i selskapet har daglig leder rett til pensjon tilsvarende inntil 66 % av pensjonsgrunnlaget begrenset til 12G ved 67 år, samt avtalefestet pensjon (AFP) fra 62 til 67 år.

BIR Infrastruktur AS, org. nr. 990 766 665



This file is sealed with a digital signature.
The seal is a guarantee for the authenticity
of the document.

Document ID:
77C1D2E4E9374415A802F9A58D8DECAD



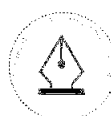
NOTER 2024

Det er ikke ytet lån eller sikkerhetsstillelse til ledende ansatte eller tillitsvalgte.

Honorar til revisor	2024	2023
Lovpålagt revisjon	117 625	108 250
Annen bistand	0	95 200
Sum	117 625	203 450

Merverdiavgift er ikke inkludert i beløpene.

BIR Infrastruktur AS, org. nr. 990 766 665



This file is sealed with a digital signature.
The seal is a guarantee for the authenticity
of the document.

Document ID:
77C1D2E4E9374415A802F9A58D8DECAD



NOTER 2024

NOTE 5 PENSJONER

Selskapet er pliktig til å ha tjenstepensjonsordning etter lov om obligatorisk tjenstepensjon, og har pensjonsordning for sine ansatte gjennom Kommunal Landspensjonskasse Gjensidig forsikringselskap som oppfyller lovens krav.

Selskapet har offentlig tjenstepensjonsordning som gir rett til fremtidige definerte ytelser. Disse er i hovedsak avhengig av antall opptjeningsår, lønnsnivå ved oppnådd pensjonsalder og størrelsen på ytelsene fra folketrygden. Ordningen omfatter også uføre-, ektefelle- og barnepensjon. Det foretas pensjonstrekk på 2 % av lønn for medlemmene. Denne pensjonsordningen er en sikret ordning.

Videre er selskapets ansatte omfattet av avtalefestet offentlig førtidspensjonsordning (AFP), som gir mulighet for førtidspensjonering fra 62 til 67 år. Denne pensjonsordningen er usikret. I tillegg er det inngått en pensjonsavtale over drift for en tidligere ansatt.

Pensjonsordningene oppfatter 17 personer pr. 31.12.24. Videre inkluderer pensjonsordningen 10 tidligere ansatte med oppsatte rettigheter.

Pensjonsordningene er behandlet etter NRS 6 Pensjonskostnader. Når uamortisert estimatavvik overstiger 10 prosent av det høyeste av beregnet pensjonsforpliktelse inklusiv arbeidsgiveravgift og pensjonsmidler, amortiseres det overskytende over gjennomsnittlig gjenværende opptjeningsår.

Ved fratreden fra en offentlig pensjonsordning, herunder skifte av arbeidsgiver internt i konsernet, uten rett til straks begynnende pensjon, får fratradte ikke utstedt en fripolise basert på oppsamlet premiereserve slik som i private pensjonsordninger. De fratradte får da en oppsatt pensjonsrettighet som ikke er å anse som en individuell kontrakt.

De aktuarmessige forutsetningene er basert på vanlig benyttede forutsetninger innen forsikring når det gjelder demografiske faktorer.

Pensjonskostnad	2024	2023
Nåverdi av årets pensjonsopptjening	2 206 052	2 093 581
Rentekostnad på pensjonsforpliktelsen	556 390	469 284
Administrasjonskostnader	66 000	60 898
Avkastning på pensjonsmidler	-699 646	-605 343
Resultatført aktuarielt tap/ (gevinst)	0	0
Periodisert arbeidsgiveravgift	300 160	284 597
Pensjonstrekk ansatte inkl. arbeidsgiveravgift	-253 659	-239 828
Andre justeringer	-50 396	109 706
Netto pensjonskostnad	2 124 901	2 172 895

* Differansen mellom netto pensjonskostnad i denne note og oppgitt pensjonskostnad i lønnsnote gjelder avsatt pensjonskostnad knyttet til avtale over drift.

Pensjonsforpliktelsen	31.12.2024	31.12.2023
Påløpte pensjonsforpliktelser (DBO)	-17 585 734	-15 815 678
Pensjonsmidler til markedsverdi	15 446 386	12 253 831
Arbeidsgiveravgift	-301 648	-502 220
Ikke resultatført virkning av estimatavvik	-942 068	705 409
Netto balanseført pensjonsforpliktelse inkl. AGA	-3 383 064	-3 358 658

BIR Infrastruktur AS, org. nr. 990 766 665



This file is sealed with a digital signature.
The seal is a guarantee for the authenticity
of the document.

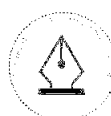
Document ID:
77C1D2E4E9374415A802F9A58D8DECAD



NOTER 2024

Økonomiske og demografiske forutsetninger	31.12.2024	31.12.2023
Diskonteringsrente	3,90 %	3,10 %
Forventet avkastning på pensjonsmidler	5,90 %	5,30 %
Årlig forventet lønnsvekst	3,75 %	3,25 %
Årlig forventet G-regulering	3,75 %	3,25 %
Årlig forventet regulering av pensjoner under utbetaling	3,00 %	2,80 %
Uttakstilbøyelighet AFP	35,00 %	35,00 %
Korridor i %	10,00 %	10,00 %
Amortiseringsfaktor (forventet gjenstående tjenestetid)	10 år	10 år
Anvendt dødlighetstabell	KLP2021	KLP2021
Anvendt uføretariff	KU2021	KU2021

BIR Infrastruktur AS, org. nr. 990 766 665



This file is sealed with a digital signature.
The seal is a guarantee for the authenticity
of the document.

Document ID:
77C1D2E4E9374415A802F9A58D8DECAD



NOTER 2024

NOTE 6 VARIGE DRIFTSMIDLER

	Anlegg grønt nett	Terminal Nygårdstangen	Teknisk avfalls- håndtering Jekteviken	Anlegg rødt nett	Mindemyren BIR-finansiert
Anskaffelseskost 01.01	277 262 117	39 578 791	33 807 183	74 491	36 035 017
Tilgang kjøpte driftsmidler	46 531 224	0	0	0	0
Avgang solgte driftsmidler	0	-39 578 791	0	0	0
Overføring saldo	0	0	0	0	-4 045 017
Anskaffelseskost 31.12	0 323 793 341	0	33 807 183	74 491	31 990 000
Akkumulert avskrivning 31.12	-4 664 955	0	-12 136 382	0	0
Balanseført verdi 31.12	0 319 128 386	0	21 670 801	74 491	31 990 000
Årets avskrivninger	4 664 955	0	1 354 425		
Avskrivningsplan	10-50 år	Ingen avskrivning	Lineært 25 år	Ingen avskrivning	Ingen avskrivning

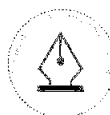
	Rørnett blått nett	Nedkast blått nett	Andre eiendommer	Aktiverte renter	Aktivert lønn og kostnader	Mindemyren Grunneier-finansiert
Anskaffelseskost 01.01	543 294 795	28 432 447	176 701	111 599 583	42 880 320	0
Tilgang kjøpte driftsmidler	6 433 851	0	0	7 866 536	2 000 000	10 228 748
Avgang solgte driftsmidler	0	0	0	0	0	0
Overføring saldo	0	0	0	0	0	0
Anskaffelseskost 31.12	549 728 646	28 432 447	176 701	119 466 119	44 880 320	10 228 748
Akkumulert avskrivning 31.12	-58 190 906	-14 190 678	0	-4 178 748	-1 901 948	0
Balanseført verdi 31.12	491 537 740	14 241 769	176 701	115 287 371	42 978 372	10 228 748
Årets avskrivninger	10 992 215	2 845 475	0	1 821 231	756 629	0
Avskrivningsplan	Lineært 50 år	Lineært 10 år	Ingen avskrivning	Lineært 50 år	Lineært 50 år	Ingen avskrivning

	Biler	Driftsløsøre, inventar og utstyr	IT-utstyr	IT-lisenser	Informasjons-film	SUM
Anskaffelseskost 01.01	670 777	47 329 354	291 357	1 436 925	100 100	1 162 969 958
Tilgang kjøpte driftsmidler	0	24 888 190	0	580 000	0	98 528 549
Avgang solgte driftsmidler	-122 302	0	0	0	0	-39 701 094
Overføring saldo	0	0	0	0	0	-4 045 017
Anskaffelseskost 31.12	548 475	72 217 544	291 357	2 016 925	100 100	1 217 752 396
Akkumulert avskrivning 31.12	-360 474	-19 797 859	-291 357	-1 662 481	-100 100	-117 475 888
Balanseført verdi 31.12	188 001	52 419 685	0	354 444	0	1 100 276 508
Årets avskrivninger	81 490	8 550 127	0	591 256	0	31 657 803
Avskrivningsplan	Lineært 7 år	Lineært 7 år	Lineært 7 år	Lineært 7 år	Lineært 3 år	

Tomter, bygninger o.a. fast eiendom

Avskrivning av anleggene vil påbegynnes fra det tidspunkt majoriteten av anleggene tas i bruk.

BIR Infrastruktur AS, org. nr. 990 766 665



This file is sealed with a digital signature. The seal is a guarantee for the authenticity of the document.

Document ID:
77C1D2E4E9374415A802F9A58D8DECAD



NOTER 2024

NOTE 7 MELLOMVÆRENDE MED SELSKAP I SAMME KONSERN M.V.

	2024	2023
Kundefordringer	1 067 191	4 940 569
Andre fordringer	0	21 851 583
Sum fordringer konsern	1 067 191	26 792 152
Leverandørgjeld	5 359 732	18 846 050
Annen kortsiktig gjeld	3 607 815	7 471 316
Konsernkonto	50 100 557	151 410 693
Langsiktig lån fra morselskap	1 003 287 240	941 100 640
Sum gjeld konsern	1 062 355 343	1 118 828 699

BIR sine eiere har stilt garantier for finansiering av bossnettet. BIR AS har gjort låneavtale med KLP kommunekreditt og Nordea og BIR AS har videre lånt ca 1003 MNOK til BIR Infrastruktur AS. Lånet er renteberegnet etter markedsmessige vilkår.

BIR Infrastruktur AS, org. nr. 990 766 665



This file is sealed with a digital signature.
The seal is a guarantee for the authenticity
of the document.

Document ID:
77C1D2E4E9374415A802F9A58D8DECAD



NOTER 2024

NOTE 8 SKATT

	2024	2023
Resultatført skatt på ordinært resultat:		
Skatt på avgitt konsernbidrag	0	0
Betalbar skatt	0	1 848 786
Endret skattesats	0	0
Endring i utsatt skatt / utsatt skattefordel	30 482	-110 877
Skattekostnad ordinært resultat	30 482	1 747 908

Betalbar skatt i årets skattekostnad:

Ordinært resultat før skatt	3 698 196	7 942 553
Permanente forskjeller	1 987	2 485
Endring i midlertidige forskjeller ex fremførbart underskudd	-310 769	458 533
Permanent forskjell selvkost	-3 561 628	0
Anvendelse av fremførbart underskudd	-0	0
Skattepliktig inntekt	-172 214	8 403 571

Betalbar skatt i balansen:

Betalbar skatt på årets resultat	0	1 848 786
Korreksjon skatt 2022 og 2023*	-1 745 738	0
Skatteeffekt av avgitt konsernbidrag	0	-1 276 672
Sum betalbar skatt i balansen	-1 745 738	572 113

Skatteeffekten av midlertidige forskjeller og underskudd til fremføring som har gitt opphav til utsatt skatt og utsatte skattefordeler, spesifisert på typer av midlertidige forskjeller:

	2024	2023	Endring
Varige driftsmidler	1 664 850	1 327 219	-337 631
Gevinst/tapskonto	88 629	124 273	35 644
Pensjonspremie/- forpliktelse	-77 272	-86 053	-8 781
Akkumulert fremførbart skattemessig underskudd	-172 214	0	172 214
Grunnlag for beregning av utsatt skatt	1 503 993	1 365 439	-138 555
Utsatt skatt / skattefordel (22%)	330 879	300 396	-30 482

*Det har blitt gjort en omlegging av selskapets skatteberegning for å bedre reflektere beskatning av reell næringsaktivitet. Selskapet hadde betalt for mye i betalbar skatt i 2022 og 2023. Effekten er ført mot egenkapitalen, se note 9.

BIR Infrastruktur AS, org. nr. 990 766 665



This file is sealed with a digital signature.
The seal is a guarantee for the authenticity
of the document.

Document ID:
77C1D2E4E9374415A802F9A58D8DECAD



NOTER 2024

NOTE 9 EGENKAPITAL

	Aksjekapital	Overkurs	Annen egenkapital	Sum
Egenkapital pr. 01.01	1 000 000	371 992	54 178	1 426 170
Korreksjon inngående egenkapital*	0	0	1 745 739	1 745 739
Årsresultat	0	0	3 667 714	3 667 714
Egenkapital pr. 31.12	1 000 000	371 992	5 467 631	6 839 621

*Det har blitt gjort en omlegging av selskapets skatteberegning for å bedre reflektere beskatning av reell næringsaktivitet. Selskapet hadde betalt for mye i betalbar skatt i 2022 og 2023. Effekten er ført mot egenkapitalen, se note 8.

NOTE 10 BOSSNETT MINDEMYREN

I 2024 inngikk BIR Infrastruktur AS tre avtaler med henholdsvis grunneiere, Bergen Kommune og en eiendomsaktør knyttet til utvikling av et bossnett på Mindemyren.

Utbyggingen av bossnettet skal finansieres av BIR og Bergen Kommune i fellesskap, men betales av grunneiere utover en andel som betales av BIR. BIRs andel representerer nåverdien av innsamling og oppsamling over en 20 års-horisont på en terminal kontra tradisjonell innsamling/oppsamling og er fastsatt til mnok 32,0. Beløp utover dette skal dekkes av grunneiere.

Samlet brutto forventet fordring grunneierne ved 100 % ferdigstillelse var mnok 107,7 pr 31.12.24 hvor mnok 10,2 er regnskapsført påløpt. Tilsvarende beløp er regnskapsført både som en fordring mot grunneiere og samtidig en forpliktelse - begge deler øker i takt med utførelsen.

BIR AS skal leie en fjellhall hvor terminalen for oppsamling skal stå over 30 år fra 2024 til 2054 og skal forskuddsbetales. Leiebeløpet på mnok 29 forfaller i 2027. Leieretten vil balanseføres når utbyggingsarbeidene i fjellhallen er ferdigstilt - forventningsvis i 2026 - som en eiendel og en tilsvarende forpliktelse og leien vil periodiseres fra 2026 til 2054 - i perioden hvor terminalen vil være forventet i bruk.

NOTE 11 BANKINNSKUDD

Selskapet deltar i konsernkontoordning gjennom morselskapet. De deltakende konsernselskapene er solidarisk ansvarlig for oppfyllelsen av konsernets forpliktelser knyttet til foretatte trekk, renter og omkostninger i ordningen.

Av selskapets likvidbeholdning er kr 640 706 bundne skattetrekksmidler.

BIR Infrastruktur AS, org. nr. 990 766 665



This file is sealed with a digital signature.
The seal is a guarantee for the authenticity
of the document.

Document ID:
77C1D2E4E9374415A802F9A58D8DECAD



NOTER 2024

NOTE 12 AKSJEKAPITAL OG AKSJONÆRINFORMASJON

<u>Aksjekapitalen består av:</u>	<u>Antall</u>	<u>Pålydende</u>	<u>Balanseført</u>
Ordinære aksjer	100	10 000	1 000 000

Samtlige aksjer er eid av BIR AS, som har forretningsadresse Lungegårdskaien 42 i Bergen kommune. Som datterselskap inngår BIR Infrastruktur AS i konsolideringen i BIR AS. Konsernregnskapet kan man få utlevert ved å henvende seg til administrasjonen i BIR AS.

BIR Infrastruktur AS, org. nr. 990 766 665



This file is sealed with a digital signature.
The seal is a guarantee for the authenticity
of the document.

Document ID:
77C1D2E4E9374415A802F9A58D8DECAD