



ÅRSREGNSKAPET FOR REGNSKAPSÅRET 2022 - GENERELL INFORMASJON

Enheten

Organisasjonsnummer: 912 121 321
Organisasjonsform: Aksjeselskap
Foretaksnavn: ANGVIK GRYTNES ENTREPRENØR AS
Forretningsadresse: Naustvegen 4
6600 SUNNDALSØRA

Regnskapsår

Årsregnskapets periode: 01.01.2022 - 31.12.2022

Konsern

Morselskap i konsern: Ja
Konsernregnskap lagt ved: Nei

Regnskapsregler

Regler for små foretak benyttet: Nei
Benyttet ved utarbeidelsen av årsregnskapet til selskapet: Regnskapslovens alminnelige regler

Årsregnskapet fastsatt av kompetent organ

Bekreftet av representant for selskapet: Tine Grytnes Laskerud
Dato for fastsettelse av årsregnskapet: 23.05.2023

Grunnlag for avgivelse

År 2022: Årsregnskapet er elektronisk innlevert
År 2021: Tall er hentet fra elektronisk innlevert årsregnskap fra 2022

Det er ikke krav til at årsregnskapet m.v. som sendes til Regnskapsregisteret er undertegnet. Kontrollen på at dette er utført ligger hos revisor/enhetens øverste organ. Sikkerheten ivaretas ved at innsender har rolle/rettighet for innsending av årsregnskapet via Altinn, og ved at det bekreftes at årsregnskapet er fastsatt av kompetent organ.

Brønnøysundregistrene, 14.07.2024



Resultatregnskap

Beløp i: NOK	Note	2022	2021
RESULTATREGNSKAP			
Inntekter			
Salgsinntekt	1, 2	233 585 366	241 683 358
Annen driftsinntekt		84 350	124 478
Sum inntekter		233 669 716	241 807 836
Kostnader			
Varekostnad		160 160 594	182 898 402
Lønnskostnad	3	38 809 530	36 741 346
Avskrivning av driftsmidler	4	174 939	361 882
Annen driftskostnad	3, 5	19 354 107	15 888 692
Sum kostnader		218 499 170	235 890 323
Driftsresultat		15 170 547	5 917 513
Finansinntekter og finanskostnader			
Renteinntekt fra foretak i samme konsern			14 479
Annen renteinntekt		330 978	133 290
Annen finansinntekt		140	68
Sum finansinntekter		331 118	147 836
Annen rentekostnad		41 095	185 068
Sum finanskostnader		41 095	185 068
Netto finans		290 023	-37 232
Ordinært resultat før skattekostnad		15 460 570	5 880 281
Skattekostnad på resultat	6	3 405 549	1 293 844
Ordinært resultat etter skattekostnad		12 055 021	4 586 437
Årsresultat		12 055 021	4 586 437
Årsresultat etter minoritetsinteresser		12 055 021	4 586 437
Totalresultat		12 055 021	4 586 437



Resultatregnskap

Beløp i: NOK	Note	2022	2021
Overføringer og disponeringer			
Ordinært utbytte		4 000 000	2 000 000
Avsatt til annen egenkapital		8 055 021	2 586 437
Sum overføringer og disponeringer		12 055 021	4 586 437



Balanse

Beløp i: NOK	Note	2022	2021
BALANSE - EIENDELER			
Anleggsmidler			
Immaterielle eiendeler			
Utsatt skattefordel	6		
Varige driftsmidler			
Tomter, bygninger o.a. fast eiendom	4		
Maskiner og utstyr	4, 7	206 314	437 987
Driftsløsøre og utstyr	4, 7	965 858	180 031
Sum varige driftsmidler		1 172 172	618 018
Finansielle anleggsmidler			
Investering i datterselskap	8	1 055 162	112 000
Lån til foretak i samme konsern	9	960 833	1 191 879
Investeringer i tilknyttet selskap	8	407 500	407 500
Andre langsiktige fordringer			67 629
Sum finansielle anleggsmidler		2 423 495	1 779 008
Sum anleggsmidler		3 595 667	2 397 026
Omløpsmidler			
Varer			
Lager av varer og annen beholdning	7		
Fordringer			
Kundefordringer	2, 7, 9	50 527 506	47 277 136
Andre kortsiktige fordringer		600 955	427 150
Konsernfordringer	9		
Sum fordringer		51 128 460	47 704 286
Bankinnskudd, kontanter og lignende			
Bankinnskudd, kontanter o.l.	10	26 622 985	11 712 611
Sum bankinnskudd, kontanter og lignende		26 622 985	11 712 611
Sum omløpsmidler		77 751 445	59 416 897



Balanse

Beløp i: NOK	Note	2022	2021
SUM EIENDELER		81 347 112	61 813 923
BALANSE - EGENKAPITAL OG GJELD			
Egenkapital			
Innskutt egenkapital			
Aksjekapital	11, 12	200 000	200 000
Overkurs	12	14 500 000	14 500 000
Annen innskutt egenkapital	12	3 750 504	3 750 504
Sum innskutt egenkapital		18 450 504	18 450 504
Opptjent egenkapital			
Annen egenkapital	12	16 808 727	8 753 706
Sum opptjent egenkapital		16 808 727	8 753 706
Sum egenkapital		35 259 232	27 204 211
Gjeld			
Langsiktig gjeld			
Utsatt skatt	6	991 489	50 452
Sum avsetninger for forpliktelser		991 489	50 452
Annen langsiktig gjeld			
Gjeld til kredittinstitusjoner	7		
Sum langsiktig gjeld		991 489	50 452
Kortsiktig gjeld			
Leverandørgjeld		23 395 535	18 674 420
Betalbar skatt	6	2 339 517	
Skyldig offentlige avgifter		7 169 546	8 694 827
Utbytte		4 000 000	2 000 000
Kortsiktig konserngjeld	9	568 157	
Annen kortsiktig gjeld	2, 13	7 623 636	5 190 014
Sum kortsiktig gjeld		45 096 391	34 559 260
Sum gjeld		46 087 880	34 609 712



Balanse

Beløp i: NOK	Note	2022	2021
SUM EGENKAPITAL OG GJELD		81 347 112	61 813 923



BDO AS
Nøisomhed
Serviceboks 15
6405 Molde

Uavhengig revisors beretning

Til generalforsamlingen i Angvik Grytnes Entreprenør AS

Konklusjon

Vi har revidert årsregnskapet til Angvik Grytnes Entreprenør AS.

Årsregnskapet består av:

- Balanse per 31. desember 2022,
- Resultatregnskap 2022
- Kontantstrømpoppstilling for regnskapsåret avsluttet per 31. desember 2022
- Noter til årsregnskapet, herunder et sammendrag av viktige regnskapsprinsipper.

Etter vår mening:

- Oppfyller årsregnskapet gjeldende lovkrav, og
- Gir årsregnskapet et rettviseende bilde av selskapets finansielle stilling per 31. desember 2022 og av dets resultater og kontantstrømmer for regnskapsåret i samsvar med regnskapslovens regler og god regnskapsskikk i Norge.

Grunnlag for konklusjonen

Vi har gjennomført revisjonen i samsvar med International Standards on Auditing (ISA-ene). Våre oppgaver og plikter i henhold til disse standardene er beskrevet nedenfor under Revisors oppgaver og plikter ved revisjonen av årsregnskapet. Vi er uavhengige av selskapet i samsvar med kravene i relevante lover og forskrifter i Norge og International Code of Ethics for Professional Accountants (inkludert internasjonale uavhengighetsstandarder) utstedt av International Ethics Standards Board for Accountants (IESBA-reglene), og vi har overholdt våre øvrige etiske forpliktelser i samsvar med disse kravene. Innhentet revisjonsbevis er etter vår vurdering tilstrekkelig og hensiktsmessig som grunnlag for vår konklusjon.

Annen informasjon

Styret og daglig leder (ledelsen) er ansvarlig for annen informasjon. Annen informasjon består av årsberetningen. Vår konklusjon om årsregnskapet ovenfor dekker ikke annen informasjon.

I forbindelse med revisjonen av årsregnskapet er det vår oppgave å lese annen informasjon. Formålet er å vurdere hvorvidt det foreligger vesentlig inkonsistens mellom annen informasjon og årsregnskapet og den kunnskap vi har opparbeidet oss under revisjonen av årsregnskapet, eller hvorvidt informasjon i annen informasjon ellers fremstår som vesentlig feil. Vi har plikt til å rapportere dersom annen informasjon fremstår som vesentlig feil. Vi har ingenting å rapportere i så henseende.

Konklusjon om årsberetningen

Basert på kunnskapen vi har opparbeidet oss i revisjonen, mener vi at årsberetningen

- er konsistent med årsregnskapet og
- inneholder de opplysninger som skal gis i henhold til gjeldende lovkrav.



Styret og daglig leders ansvar for årsregnskapet

Styret og daglig leder (ledelsen) er ansvarlig for å utarbeide årsregnskapet og for at det gir et rettviseende bilde i samsvar med regnskapslovens regler og god regnskapsskikk i Norge. Ledelsen er også ansvarlig for slik intern kontroll som den finner nødvendig for å kunne utarbeide et årsregnskap som ikke inneholder vesentlig feilinformasjon, verken som følge av misligheter eller utilsiktede feil.

Ved utarbeidelsen av årsregnskapet må ledelsen ta standpunkt til selskapets evne til fortsatt drift og opplyse om forhold av betydning for fortsatt drift. Forutsetningen om fortsatt drift skal legges til grunn for årsregnskapet så lenge det ikke er sannsynlig at virksomheten vil bli avvirket.

Revisors oppgaver og plikter ved revisjonen av årsregnskapet

Vårt mål er å oppnå betryggende sikkerhet for at årsregnskapet som helhet ikke inneholder vesentlig feilinformasjon, verken som følge av misligheter eller utilsiktede feil, og å avgi en revisjonsberetning som inneholder vår konklusjon. Betryggende sikkerhet er en høy grad av sikkerhet, men ingen garanti for at en revisjon utført i samsvar med ISA-ene, alltid vil avdekke vesentlig feilinformasjon. Feilinformasjon kan oppstå som følge av misligheter eller utilsiktede feil. Feilinformasjon er å anse som vesentlig dersom den enkeltvis eller samlet med rimelighet kan forventes å påvirke de økonomiske beslutningene som brukerne foretar på grunnlag av årsregnskapet.

For videre beskrivelse av revisors oppgaver og plikter vises det til:
<https://revisorforeningen.no/revisjonsberetninger>

Molde, 23. mai 2023

BDO AS

Jan Inge Torset

statsautorisert revisor



ANGVIK GRYTNES ENTREPRENØR AS

STYRETS ÅRSBERETNING 2022

Virksomhetens art og hvor den drives

Angvik Grytnes Entreprenør er en entreprenørbedrift som ligger i Sunndal, Møre og Romsdal. Virksomheten har to lokasjoner med både kontor og lager, på Sunndalsøra og i Angvik. Selskapet er registrert i Sunndal kommune og har hovedkontor der.

Angvik Grytnes Entreprenør ble etablert etter en fusjon mellom Grytnes Entreprenør og Angvik Byggkompani som ble gjennomført i 2020.

Virksomhetens forretningside og strategi er å oppføre bygninger og anlegg som hovedentreprise og totalentreprise. Målsettingen er å utføre trygge og forutsigbare byggeprosesser for våre kunder.

Rettvisende oversikt over utvikling og resultat

Selskapet hadde en omsetning i 2022 på 233,6 mill, ca 13 mill over budsjett. Driftsresultatet er NOK 15 170 547,-. Resultatet er 6,49 % og budsjettet var på 2 %. Selskapet har hatt god flyt gjennom hele året, og nye gjennomføringsmetoder av byggeprosjektene sammen med flere faste kunder når vi våre mål.

Selskapet har en positiv kontantstrøm gjennom året. Kontantstrøm fra operasjonelle aktiviteter gir en netto kontantstrøm på kr. 17,9 mill. Investeringer i driftsmidler med totalt kr. 0,9 mill. er finansiert ved egenkapital. Selskapet har utbetalt utbytte på kr. 2,0 mill. Styret vurderer likviditeten i selskapet som tilfredsstillende, og det er ikke besluttet tiltak som endrer likviditetsrisiko.

Dekningsbidragene i de fleste prosjekter har vært bra, enkelte prosjekter har vært veldig bra, og gjennomsnittlig dekning i prosjektene er på 15,9 %, vi kalkulerer med 11-12 % dekning. Det har ikke vært tap i noen prosjekter. Omsetningen har vært høy i forhold til selskapets kapasitet. Selskapet har nå en egenkapitalandel på 43,3 %, og likviditeten er god.

Markedet i Møre og Romsdal er fortsatt preget av noe lavt investeringsnivå innen olje-og offshore, men private næringsbygg er i vekst. Det er fortsatt investeringer innen offentlig sektor; skole-og helsebygg, ROT, samferdsel og annen infrastruktur, men den er avtakende. Sittende regjering har vel intensjoner om økte investeringer i omsorgsbygg for å møte kommende eldrebølgen fremover. Boligbygging og privatmarkedet har en markant tilbakegang som rammer hardt både leverandører av varer og tjenester, AGE er nesten ikke i dette markedet så for oss har det ikke påvirkning på kort sikt. Ordreserven for 2023/24 har ca 25/75 fordeling mellom offentlig og privat sektor.

Styret mener at årsregnskapet gir et rettvisende bilde av selskapets eiendeler og gjeld, finansielle stilling og resultat.

Sentrale risikoer og usikkerhetsfaktorer

Markedet innen bygg og anlegg i Møre og Romsdal er i vekst og vi merker at investeringene øker mer innen private næringsbygg. Utsiktene for både 2023 og 2024 var positive ved årsskiftet, men konkurransen er krevende. Konkurransen kommer fra lokale og regionale norske entreprenørselskap. Det er stor utvikling i bransjen og de store prosjektene blir flere, spesielt innenfor offentlig sektor.

Vi har fortsatt utfordringer som følge av Russlands invasjon av Ukraina. Store deler av varetilgang og logistikk har endret seg det siste året, og prisene varierer/stiger på kort tid og skaper stor uforutsigbarhet. Med økt inflasjon og svekket kroneverdi er også kjøp av varer og utstyr fra utlandet noe uforutsigbart. Dette har vært kraftige prisdrivere det siste året.



Offentlig investeringer har vært avtakende de siste årene, men i Møre og Romsdal har det vært en del skole og helsebygg som har blitt igangsatt. Det er også en del som skjer med høyskole og kulturbygg i inneværende periode. Noe må også gjøres med omsorgsbygg fremover for å imøtekomme eldrebolgen, så offentlig sektor vil være en betydelig aktør også fremover.

Vi jobber med å øke vår andel av omsetningen fra offentlige kunder til private næringskunder.

Finansiell risiko

Selskapet er også i 2022 lite eksponert mot endringer i rentenivå. Bedriften har pr. 31.12.2022 ingen langsiktige lån, likviditeten i selskapet vurderes som god.

Forsknings- og utviklingsaktiviteter

Selskapet har pr. 31.12.2021 ingen pågående FOU-aktiviteter. Angvik Grytnes Entreprenør ble miljøsertifisert som Miljøtårn i juni 2019.

Fortsatt drift

Årsregnskapet for 2022 er satt opp under forutsetning av fortsatt drift. Det bekreftes herved at forutsetningen for fortsatt drift er til stede.

Arbeidsmiljø

Sykefraværet i selskapet var på totalt 6,4 % i 2022, mot 5,2 % i 2021. Dette er forholdsvis høyt, men deler av fraværet skyldes korona. Vi hadde vår «koronabølge» i jan-februar 2022, der nesten alle sammen i tur og orden var borte fra jobb, nov-des var også preget av høyt sykefravær pga influensa. Det er satt i gang tiltak ved eget prosjekt som har som målsetting å redusere korttidsfraværet og langtidsfravær som ev. skyldes forhold ved arbeidsplassen. Målsetting for sykefraværet er < 3%.

Det har blitt rapportert 1 arbeidsuhell i løpet av året, et arbeidsuhell som har resultert i sykefravær i 5 dager.

Det har kommet inn 192 stk RUH'er i 2022.

Arbeidsmiljøet betraktes som godt, og det iverksettes løpende tiltak for forbedringer. Bedriften har etablert AMU.

Likestilling

Selskapet har pr utgangen av året 60 ansatte, av disse er 7 kvinner (11,6 %). Kvinneandelen i administrative stillinger utgjør 50 %, mens andelen av kvinner i lederstillinger utgjør 31,5 %.

Selskapet arbeider aktivt, målrettet og planmessig for likestilling innenfor virksomheten. Ved rekruttering, både internt og eksternt prioriteres personlige kvalifikasjoner fremfor kjønn. Det underrepresenterte kjønn vil i større grad bli oppfordret til å søke. På denne måten vil selskapet forsøke å øke kvinneandelen i de stillingskategorier hvor denne er særskilt lav.

Tiltak for å hindre diskriminering mv.

Bedriften arbeider aktivt for å fremme likestilling, sikre like muligheter og rettigheter og hindre diskriminering på grunn av etnisitet, nasjonal opprinnelse, avstamning, hudfarge, språk, religion og livssyn.



Ytre miljø

Selskapets virksomhet er ikke regulert av konsesjoner eller pålegg. Bedriften forurensrer ikke det ytre miljø utover lovlige rammer. I løpet av 2019 har bedriften blitt sertifisert som Miljøfyrtårn.

Styreansvarsforsikring

Det er ikke tegnet forsikringer for styrets medlemmer eller daglig leders mulige ansvar overfor selskapet.

Apenhetsloven

Vi er i gang med å kartlegge våre leverandører iht åpenhetslovens krav, for å sikre oss at alle menneskerettigheter blir ivaretatt på en god måte. Vi vil publisere dette på vår hjemmeside innen 30 juni 2023.

Redegjørelse for årsregnskapet og resultatdisponering

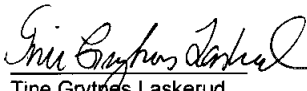
Etter styrets oppfatning gir fremlagt resultatregnskap og balanse med noter uttrykk for virksomhetens resultat for 2022 og økonomiske stilling ved årsskiftet.


Det er ikke intrådt forhold etter regnskapsårets slutt som er av betydning for bedømmelsen av regnskapet.


Virksomheten har for 2022 et resultat etter skatt på kr 12 055 021,- og det er avsatt 4 000 000,- til utbytte.

Overført annen egenkapital: kr 8 055 021,-

Angvik 31.12.2022/23.05.2023


Tine Grytnes Laskerud
Styrets leder


Øystein Angvik
Daglig leder/styremedlem


Stig O. Jacobsen
Styremedlem



Årsregnskap 2022

ANGVIK GRYTNES ENTREPRENØR AS

Organisasjonsnr: 912 121 321



Resultatregnskap
ANGVIK GRYTNES ENTREPRENØR AS

Driftsinntekter og driftskostnader	Note	2022	2021
Salgsinntekt	1, 2	233 585 366	241 683 358
Annen driftsinntekt		84 350	124 478
Sum driftsinntekter		233 669 716	241 807 836
Varekostnad		160 160 594	182 898 402
Lønnskostnad	3	38 809 530	36 741 346
Avskrivning av driftsmidler	4	174 939	361 882
Annen driftskostnad	3, 5	19 354 107	15 888 692
Sum driftskostnader		218 499 170	235 890 323
Driftsresultat		15 170 547	5 917 513
Finansinntekter og finanskostnader			
Renteinntekt fra foretak i samme konsern		0	14 479
Annen renteinntekt		330 978	133 290
Annen finansinntekt		140	68
Annen rentekostnad		41 095	185 068
Resultat av finansposter		290 023	-37 232
Resultat før skattekostnad		15 460 570	5 880 281
Skattekostnad på resultat	6	3 405 549	1 293 844
Årsresultat		12 055 021	4 586 437
Overføringer			
Avsatt til utbytte		4 000 000	2 000 000
Avsatt til annen egenkapital		8 055 021	2 586 437
Sum overføringer		12 055 021	4 586 437



Balanse

ANGVIK GRYTNES ENTREPRENØR AS

Eiendeler	Note	2022	2021
Anleggsmidler			
<i>Varige driftsmidler</i>			
Maskiner og utstyr	4, 7	206 314	437 987
Driftsløsøre og utstyr	4, 7	965 858	180 031
Sum varige driftsmidler		1 172 172	618 018
<i>Finansielle anleggsmidler</i>			
Investeringer i datterselskap	8	1 055 162	112 000
Lån til foretak i samme konsern	9	960 833	1 191 879
Investeringer i tilknyttet selskap	8	407 500	407 500
Andre langsiktige fordringer		0	67 629
Sum finansielle anleggsmidler		2 423 495	1 779 008
Sum anleggsmidler		3 595 667	2 397 026
Omløpsmidler			
<i>Fordringer</i>			
Kundefordringer	2, 7, 9	50 527 506	47 277 136
Andre kortsiktige fordringer		600 955	427 150
Sum fordringer		51 128 460	47 704 286
<i>Bankinnskudd, kontanter o.l</i>			
Bankinnskudd, kontanter o.l.	10	26 622 985	11 712 611
Sum bankinnskudd, kontanter o.l		26 622 985	11 712 611
Sum omløpsmidler		77 751 445	59 416 897
Sum eiendeler		81 347 112	61 813 923



Balanse

ANGVIK GRYTNES ENTREPRENØR AS

Egenkapital og gjeld	Note	2022	2021
Egenkapital			
<i>Innskutt egenkapital</i>			
Aksjekapital	11, 12	200 000	200 000
Overkurs	12	14 500 000	14 500 000
Annen innskutt egenkapital	12	3 750 504	3 750 504
Sum innskutt egenkapital		18 450 504	18 450 504
<i>Opptjent egenkapital</i>			
Annen egenkapital	12	16 808 727	8 753 706
Sum opptjent egenkapital		16 808 727	8 753 706
Sum egenkapital		35 259 232	27 204 211
Gjeld			
<i>Avsetning for forpliktelser</i>			
Utsatt skatt	6	991 489	50 452
Sum avsetning for forpliktelser		991 489	50 452
<i>Kortsiktig gjeld</i>			
Leverandørgjeld		23 395 535	18 674 420
Betalbar skatt	6	2 339 517	0
Skyldig offentlige avgifter		7 169 546	8 694 827
Utbytte		4 000 000	2 000 000
Kortsiktig konserngjeld	9	568 157	0
Annen kortsiktig gjeld	2, 13	7 623 636	5 190 014
Sum kortsiktig gjeld		45 096 391	34 559 260
Sum gjeld		46 087 880	34 609 712
Sum egenkapital og gjeld		81 347 112	61 813 923

Sunnalsøra, 23.05.2023

Styret i ANGVIK GRYTNES ENTREPRENØR AS

Tine Grytnes Laskerud
styreleder

Øystein Angvik
styremedlem/daglig leder

Stig Olav Jacobsen
styremedlem



Indirekte kontantstrøm ANGVIK GRYTNES ENTREPRENØR AS

Kontantstrømmer fra operasjonelle aktiviteter	Note	2022	2021
Resultat før skattekostnad		15 460 570	5 880 281
Tap/gevinst ved salg av anleggsmidler		217 032	-21 077
Ordinære avskrivninger		174 939	361 882
Endring i kundefordringer		-3 250 370	-1 850 398
Endring i leverandørgjeld		4 721 115	-1 881 843
Endring i andre tidsavgrensingsposter		533 213	-1 999 077
Netto kontantstrøm fra operasjonelle aktiviteter		17 856 499	489 768
Kontantstrømmer fra investeringsaktiviteter			
Innbetalinger ved salg av varige driftsmidler		0	47 000
Utbetalinger ved kjøp av varige driftsmidler		946 125	345 170
Netto kontantstrøm fra investeringsaktiviteter		-946 125	-298 170
Kontantstrømmer fra finansieringsaktiviteter			
Utbetalinger av utbytte		2 000 000	0
Netto kontantstrøm fra finansieringsaktiviteter		-2 000 000	0
Netto endring i kontanter og kontantekvivalenter		14 910 374	191 599
Beh. av kont. og kontantekvivalenter ved per. begynnelse		11 712 611	11 521 013
Beh. av kont. og kontantekvivalenter ved per. slutt		26 622 985	11 712 611



Noter til regnskapet 2022

Regnskapsprinsipper

Årsregnskapet er satt opp i samsvar med regnskapsloven og god regnskapsskikk for øvrige foretak. Forutsetningen om fortsatt drift er lagt til grunn ved utarbeidelsen.

Bruk av estimater

Utarbeidelse av regnskap i samsvar med regnskapsloven krever bruk av estimater. Videre krever anvendelse av selskapets regnskapsprinsipper at ledelsen må utøve skjønn. Områder som i stor grad inneholder slike skjønnsmessige vurderinger, høy grad av kompleksitet, eller områder hvor forutsetninger og estimater er vesentlige for årsregnskapet, er beskrevet i notene.

Salgsinntekter

Inntektsføring ved salg av varer og tjenester skjer på leveringstidspunktet. Andelen av salgsinntekter som knytter seg til fremtidige serviceytelser, balanseføres som uopptjent inntekt ved salget og inntektsføres deretter i takt med levering av ytelsene.

Anleggskontrakter

Arbeid under utførelse knyttet til fastpriskontrakter med lang tilvirkningstid vurderes etter løpende avregnings metode hvor inntektsføring skjer i takt med fremdriften av prosjektet. Fullføringsgraden beregnes som påløpte kostnader i prosent av forventet totalkostnad. Totalkostnaden revurderes løpende. Når kontraktens utfall ikke kan estimeres pålitelig, vil kun inntekter tilsvarende påløpte prosjektkostnader inntektsføres. For prosjekter som antas å gi tap, kostnadsføres hele det beregnede tapet umiddelbart.

Klassifisering og vurdering av balanseposter

Eiendeler bestemt til varig eie eller bruk er klassifisert som anleggsmidler. Anleggsmidler er vurdert til anskaffelseskost. Omløpsmidler og kortsiktig gjeld omfatter normalt poster som forfaller til betaling innen ett år etter balansedagen, samt poster som knytter seg til varekretsløpet. Omløpsmidler vurderes til laveste verdi av anskaffelseskost og antatt virkelig verdi. Fordringer klassifiseres som omløpsmidler hvis de skal tilbakebetales i løpet av ett år. For gjeld er analoge kriterier lagt til grunn. Første års avdrag på langsiktige fordringer og langsiktig gjeld klassifiseres likevel ikke som omløpsmiddel og kortsiktig gjeld. Enkelte poster er vurdert etter andre regler. Postene det gjelder vil være blant de postene som omhandles nedenfor.

Varige driftsmidler

Varige driftsmidler balanseføres og avskrives lineært til restverdi over driftsmidlenes forventede utnyttbare levetid. Ved endring i avskrivningsplan fordeles virkningen over gjenværende avskrivningstid ("knekkpunktmetoden"). Vedlikehold av driftsmidler kostnadsføres løpende. Påkostninger eller forbedringer tillegges driftsmidlets kostpris og avskrives i takt med driftsmidlet. Skillet mellom vedlikehold og påkostning/forbedring regnes i forhold til driftsmidlets stand ved kjøp av driftsmidlet. Tomter avskrives ikke.

Leide (leasede) driftsmidler balanseføres som driftsmidler hvis leiekontrakten anses som finansiell. Utgifter til leie av øvrige driftsmidler kostnadsføres som operasjonell. Forskuddsbetalinger balanseføres som forskuddsbetalt kostnad, og fordeles over leieperioden.

Nedskrivning av anleggsmidler

Ved indikasjon på at balanseført verdi av et anleggsmiddel er høyere enn virkelig verdi, foretas det test for verdifall. Testen foretas for det laveste nivå av anleggsmidler som har selvstendige kontantstrømmer. Hvis balanseført verdi er høyere enn både salgsverdi og gjenvinnbart beløp, foretas det nedskrivning til det høyeste av salgsverdi og gjenvinnbart beløp. Gjenvinnbart beløp er det høyeste av netto salgsverdi og bruksverdi. Bruksverdi er nåverdi av fremtidige kontantstrømmer knyttet til eiendelen. Tidligere nedskrivninger, med unntak for nedskrivning av goodwill, reverseres hvis grunnlaget for nedskrivningen ikke lenger er til stede.



Noter til regnskapet 2022

Investeringer i andre selskaper

Kostmetoden brukes som prinsipp for investeringer i andre selskaper. Kostprisen økes når midler tilføres ved kapitalutvidelse, eller når det gis konsernbidrag til datterselskap. Mottatte utdelinger resultatføres i utgangspunktet som inntekt. Utbytte/konsernbidrag fra datterselskap regnskapsføres det samme året som datterselskapet avsetter beløpet. Utbytte fra andre selskaper regnskapsføres som finansinntekt når utbyttet er vedtatt.

Investeringene blir nedskrevet til virkelig verdi dersom verdifallet ikke er forbigående

Fordringer

Kundefordringer og andre fordringer er oppført i balansen til pålydende etter fradrag for avsetning til forventet tap. Avsetning for tap gjøres på grunnlag av individuelle vurderinger av de enkelte fordringene. I tillegg gjøres det for øvrige kundefordringer en uspesifisert avsetning for å dekke antatt tap.

Pensjoner

Premier til innskuddsbasert pensjonsordning organisert gjennom livsforsikringsselskap kostandsføres den perioden tilskuddet gjelder og inngår blant lønnskostnader i resultatregnskapet. Forskuddsbetalt premie i form av innbetaling til premiefond blir ført opp i balansen under andre fordringer. Avkastning på premiefond blir i resultatregnskapet oppført som en reduksjon av pensjonskostnadene.

Skatt

Skattekostnaden i resultatregnskapet omfatter både periodens betalbare skatt og endring i utsatt skatt. Utsatt skatt beregnes med 22 % på grunnlag av de midlertidige forskjeller som eksisterer mellom regnskapsmessige og skattemessige verdier, samt eventuelt ligningsmessig underskudd til fremføring ved utgangen av regnskapsåret. Skatteøkende og skattereduserende midlertidige forskjeller som reverserer eller kan reversere i samme periode er utlignet og nettoført. Utsatt skatt på merverdier i forbindelse med oppkjøp av datterselskap blir ikke utlignet.

Oppføring av utsatt skattefordel på netto skattereduserende forskjeller som ikke er utlignet og underskudd til fremføring, er begrunnet med antatt fremtidig inntjening. Utsatt skattefordel som kan balanseføres og utsatt skatt er oppført netto i balansen.

Skatt på avgitt konsernbidrag som er ført som økt kostpris på aksjer i andre selskaper, og skatt på mottatt konsernbidrag som er ført direkte mot egenkapitalen, er ført direkte mot skatt i balansen (føringen skjer mot betalbar skatt hvis konsernbidraget har hatt virkning på betalbar skatt og mot utsatt skatt hvis konsernbidraget har hatt virkning på utsatt skatt).

Garantier, servicearbeid og reklamasjoner

Ikke opptjent inntekt som er knyttet til garanti- og servicearbeid for avsluttede prosjekter/salg vurderes til antatt kostnad for slikt arbeid. Estimater beregnes med utgangspunkt i historiske tall for servicearbeid og garantireparasjoner. Beløpet balanseføres under annen kortsiktig gjeld og inntektsføres lineært over garanti- og serviceperioden.

Kontantstrømoppstilling

Kontantstrømoppstillingen utarbeides etter den indirekte metoden. Kontanter og kontantekvivalenter omfatter kontanter, bankinnskudd og andre kortsiktige likvide plasseringer som umiddelbart og med uvesentlig kursrisiko kan konverteres til kjente kontantbeløp og med gjenværende løpetid mindre enn tre måneder fra anskaffelsesdato.



Noter til regnskapet 2022

Note 1 Salgsinntekter

Per virksomhetsområde	2022	2021
Omsetning av entreprenørtjenester bygg og anlegg	233 585 366	241 683 358
Sum	233 585 366	241 683 358

Geografisk fordeling	2022	2021
Norge	233 585 366	241 683 358
Sum	233 585 366	241 683 358

Note 2 Langsiktige tilvirkningskontrakter

Igangværende langsiktige tilvirkningskontrakter	2022	2021
Produksjon	76 236 233	77 424 096
Påløpte kostnader	-65 823 025	-63 159 190
Estimert fortjeneste	10 413 208	14 264 906

Opptjent ikke fakturerte inntekter på igangværende anleggskontrakter inkludert i kundefordringer	3 879 371	5 654 820
Forskuddsfakturert produksjon inkludert i annen kortsiktig gjeld	846 000	0

Note 3 Lønnskostnader, antall ansatte, godtgjørelser, lån til ansatte m

Lønnskostnader	2022	2021
Lønninger	31 763 280	29 994 687
Arbeidsgiveravgift	4 057 599	3 845 413
Pensjonskostnader	2 553 160	2 504 296
Andre ytelser	435 492	396 950
Sum	38 809 530	36 741 346

Gjennomsnittlig antall årsverk sysselsatt i regnskapsåret	65	65
---	----	----

Ytelser til ledende personer	Daglig leder	Styret
Lønn	957 725	0
Annen godtgjørelse	7 069	0
Sum	964 794	0

OTP

Selskapet er pliktig til å ha tjenstepensjonsordning etter lov om obligatorisk tjenstepensjon. Selskapets pensjonsordninger tilfredsstiller kravene i denne lov. 57 ansatte er omfattet.



Noter til regnskapet 2022

Forpliktelser i (ny) AFP-ordning

Som erstatning for den gamle AFP-ordningen er det etablert en ny AFP-ordning. Den nye AFP-ordningen er, i motsetning til den gamle, ikke en førtidspensjonsordning, men en ordning som gir et livslangt tillegg på den ordinære pensjonen. De ansatte kan velge å ta ut den nye AFP-ordningen fra og med fylte 62 år, også ved siden av å stå i jobb, og den gir ytterligere opptjening ved arbeid fram til 67 år. Den nye AFP-ordningen er en ytelsesbasert flerforetakspensjonsordning, og finansieres gjennom premier som fastsettes som en prosent av lønn. Foreløpig foreligger ingen pålitelig måling og allokering av forpliktelse og midler i ordninger. Regnskapsmessig blir ordningen behandlet som en innskuddsbasert pensjonsordning hvor premiebetalinger kostnadsføres løpende, og ingen avsetninger foretas i regnskapet.

Revisor

Kostnadsført honorar til revisor for 2022 utgjør kr 175 450,- ekskl.mva.

Lovpålagt revisjon	158 450
Utarbeidelse årsregnskap/ligning	13 000
Andre tjenester	3 000
Sum honorar til revisor	174 450

Note 4 Varige driftsmidler

	Maskiner og anlegg	Driftsløsøre, inventar o.a utstyr	Totalt
Anskaffelseskost 01.01	2 201 234	543 892	2 745 126
Tilgang	26 747	929 378	956 125
Avgang	-1 686 392	-139 155	-1 825 547
Anskaffelseskost 31.12	541 589	1 334 114	1 875 703
Akk. av-/nedskrivninger 31.12	-335 275	-368 256	-703 531
Balansført verdi 31.12	206 314	965 858	1 172 172
Årets avskrivninger	60 724	114 216	174 939
Avskrivningsplan	Lineær	Lineær	
Økonomisk levetid	3-10 år	3-10 år	

Note 5 Leiekostnader

Årlig leie av ikke balansførte driftsmidler

Leieobjekt	Årets leie
Bygninger o.a fast eiendom	2 042 407
Maskiner og anlegg	1 805 927
Driftsløsøre, inventar o.a utstyr	1 480 082
Sum	5 328 417



Noter til regnskapet 2022

Note 6 Skatt

Årets skattekostnad	2022	2021
Resultatført skatt på ordinært resultat:		
Betalbar skatt	2 464 512	0
Endring i utsatt skatt	941 037	1 293 844
Skattekostnad ordinært resultat	3 405 549	1 293 844
Skattepliktig inntekt:		
Resultat før skatt	15 460 570	5 880 281
Permanente forskjeller	19 197	829
Endring i midlertidige forskjeller	3 613 610	-7 869 874
Avgitt konsernbidrag	-568 157	0
Anvendelse av fremførbart underskudd	-7 891 053	0
Skattepliktig inntekt	10 634 168	-1 988 765
Betalbar skatt i balansen:		
Betalbar skatt på årets resultat	2 464 512	0
Betalbar skatt på avgitt konsernbidrag	-124 995	0
Sum betalbar skatt i balansen	2 339 517	0

Skatteeffekten av midlertidige forskjeller som har gitt opphav til utsatt skatt og utsatte skattefordeler, spesifisert på typer av midlertidige forskjeller

	2022	2021	Endring
Varige driftsmidler	-1 686 479	-2 052 855	-366 376
Tilvirkningskontrakter	9 413 208	11 764 906	2 351 698
Fordringer	-219 961	-192 301	27 659
Avsetninger mv	-3 000 000	-1 450 000	1 550 000
Pensjonspremie/- forpliktelse	0	50 629	50 629
Sum	4 506 769	8 120 379	3 613 610
Akkumulert fremførbart underskudd	0	-7 891 053	-7 891 053
Grunnlag for utsatt skatt	4 506 769	229 326	-4 277 442
Utsatt skatt (22 %)	991 489	50 452	-941 037



Noter til regnskapet 2022

Note 7 Fordringer, gjeld, pantstillelser og garantier m.v

Balansført verdi av pantsatte eiendeler	2022	2021
Maskiner og utstyr	206 314	437 987
Driftsløsøre, inventar og annet utstyr	965 858	180 031
Kundefordringer	49 681 506	47 277 136
Sum	50 853 678	47 895 154

Eiendeler er i tillegg stillet som sikkerhet for

Ubenyttet kassekreditt	0	15 000 000
Entreprisegarantier	15 831 511	9 274 938
Betalingsgarantier	1 585 831	0
Realkausjon bankgjeld datterselskap	1 718 587	1 851 042
Sum	19 135 929	26 125 980

Note 8 Investering i datterselskap og tilknyttet selskap

Datterselskap	Forretnings- kontor	Eier- /stemmeandel	Årets resultat	EK pr. 31.12
Høgberget AS	Gjemnes	100 %	-146 081	612 001

Tilknyttet selskap	Forretnings- kontor	Eier- /stemmeandel	Årets resultat	EK pr. 31.12
Mace Utvikling AS	Molde	33 %	-63 203	383 378
Angvik Gruppen AS	Gjemnes	25 %	61 570	378 364
Angvik Prosjektering AS	Gjemnes	20 %	299 735	1 793 178

Det er ikke utarbeidet konsernregnskap da datterselskapet i medhold av regnskapslovens § 3-8 ikke er av betydning for å bedømme konsernets stilling og resultat.

Note 9 Mellomværende med selskap i samme konsern

Fordringer	2022	2021
Langsiktige fordringer	1 010 833	1 191 879
Kundefordringer	18 955	18 955
Sum fordringer	1 029 788	1 210 834
Kortsiktig gjeld	-568 157	0
Sum gjeld	-568 157	0



Noter til regnskapet 2022

Note 10 Bankinnskudd

	2022	2021
Bundne skattetrekkmidler	1 457 656	1 183 423

Note 11 Aksjonærer

Aksjekapitalen i ANGVIK GRYTNES ENTREPRENØR AS pr. 31.12 består av:

	Antall	Pålydende	Bokført
Ordinære aksjer	4 000	50,0	200 000
Sum	4 000		200 000

Eierstruktur

De største aksjonærene i % pr. 31.12 var:

	Ordinære	Eierandel	Stemmeandel
Angvik Byggkompani AS	2 000	50,0	50,0
Grytnes Eiendom AS	2 000	50,0	50,0
Totalt antall aksjer	4 000	100,0	100,0

Note 12 Egenkapital

	Aksjekapital	Overkurs	Annen innskutt EK	Annen egenkapital	Sum egenkapital
EK pr. 01.01.	200 000	14 500 000	3 750 504	8 753 706	27 204 211
Foreslått utbytte				-4 000 000	-4 000 000
Årets resultat				12 055 021	12 055 021
EK pr. 31.12	200 000	14 500 000	3 750 504	16 808 727	35 259 232

Note 13 Avsetning for forpliktelser

Selskapet har foretatt en regnskapsmessig avsetning til garantiforpliktelser med kr 3 000 000,-. Dette utgjør ca 1,3 % av omsetningen.