



ÅRSREGNSKAPET FOR REGNSKAPSÅRET 2024 - GENERELL INFORMASJON

Enheten

Organisasjonsnummer: 913 427 017
Organisasjonsform: Aksjeselskap
Foretaksnavn: KLEPP ELEKTRO AS
Forretningsadresse: Jærvegen 535B
4350 KLEPPE

Regnskapsår

Årsregnskapets periode: 01.01.2024 - 31.12.2024

Konsern

Morselskap i konsern: Nei

Regnskapsregler

Regler for små foretak benyttet: Ja
Benyttet ved utarbeidelsen av årsregnskapet til selskapet: Regnskapslovens alminnelige regler

Årsregnskapet fastsatt av kompetent organ

Bekreftet av representant for selskapet: Svein Olav Mossige
Dato for fastsettelse av årsregnskapet: 28.04.2025

Grunnlag for avgivelse

År 2024: Årsregnskapet er elektronisk innlevert
År 2023: Tall er hentet fra elektronisk innlevert årsregnskap fra 2024

Det er ikke krav til at årsregnskapet m.v. som sendes til Regnskapsregisteret er undertegnet. Kontrollen på at dette er utført ligger hos revisor/enhetens øverste organ. Sikkerheten ivaretas ved at innsender har rolle/rettighet for innsending av årsregnskapet via Altinn, og ved at det bekreftes at årsregnskapet er fastsatt av kompetent organ.

Brønnøysundregistrene, 05.05.2026



Resultatregnskap

Beløp i: NOK	Note	2024	2023
RESULTATREKNESKAP			
Inntekter			
Leieinntekter		2 155 180	2 072 854
Annen driftsinntekt			3 482 324
Sum inntekter		2 155 180	5 555 178
Kostnader			
Lønnskostnad	2	277 362	262 305
Ordinær avskrivning	3		
Annen driftskostnad	2	2 239 755	1 160 389
Sum kostnader		2 517 117	1 422 694
Driftsresultat		-361 937	4 132 483
Finansinntekter og finanskostnader			
Anna renteinntekt		59 854	21 820
Sum finansinntekter		59 854	21 820
Annan rentekostnad		152 023	141 023
Sum finanskostnader		152 023	141 023
Netto finans		-92 169	-119 203
Resultat før skattekostnad		-454 106	4 013 280
Skattekostnad på resultat	4	-99 296	782 008
Årsresultat		-354 810	3 231 272
Årsresultat etter minoritetsinteresser		-354 810	3 231 272
Totalresultat		-354 810	3 231 272
Overføringer og disponeringar			
Ordinært utbytte		500 000	4 000 000
Konsernbidrag		-854 810	-768 728
Sum overføringer og disponeringar		-354 810	3 231 272



Resultatregnskap

Beløp i: NOK	Note	2024	2023
---------------------	-------------	-------------	-------------



Balanse

Beløp i: NOK	Note	2024	2023
BALANSE - EIGEDELAR			
Anleggsmiddel			
Immaterielle egedelar			
Varige driftsmiddel			
Tomter, bygninger og annen fast eiendom	3, 7	5 092 485	5 092 485
Sum varige driftsmiddel		5 092 485	5 092 485
Sum anleggsmiddel		5 092 485	5 092 485
Omløpsmiddel			
Varer			
Krav			
Andre kortsiktige fordringer			84 899
Sum krav	8		84 899
Bankinnskott, kontantar og liknande			
Bankinnskudd, kontanter o.l.		545 995	5 304 424
Sum bankinnskott, kontantar og liknande		545 995	5 304 424
Sum omløpsmiddel		545 995	5 389 323
SUM EIGEDELAR		5 638 480	10 481 808
BALANSE - EIGENKAPITAL OG GJELD			
Eigenkapital			
Innskoten eigenkapital			
Aksjekapital	5	200 000	200 000
Overkurs		707 446	707 446
Sum innskoten eigenkapital		907 446	907 446
Opptent eigenkapital			
Annen egenkapital		1 632 016	2 486 826



Balanse

Beløp i: NOK	Note	2024	2023
Sum opptent egenkapital		1 632 016	2 486 826
Sum egenkapital	6	2 539 462	3 394 272
Gjeld			
Langsiktig gjeld			
Utsett skatt		389 495	512 073
Sum avsetjingar for plikter		389 495	512 073
Anna langsiktig gjeld			
Gjeld til kredittinstitusjonar	7, 8	1 929 936	1 970 144
Sum anna langsiktig gjeld		1 929 936	1 970 144
Sum langsiktig gjeld		2 319 431	2 482 217
Kortsiktig gjeld			
Gjeld til kredittinstitusjoner	7, 8		
Leverandørgjeld		3 867	94 770
Betalbar skatt	4	23 282	269 935
Skyldige offentlige avgifter		55 243	69 746
Skyldig utbytte		500 000	4 000 000
Annen kortsiktig gjeld		197 195	170 868
Sum kortsiktig gjeld		779 586	4 605 319
Sum gjeld	8	3 099 017	7 087 536
SUM EIGENKAPITAL OG GJELD		5 638 480	10 481 808



Brønnøysundregistrene

ÅRSREGNSKAP FOR REGNSKAPSÅRET 2024 - GENERELL INFORMASJON

Journalnummer: 2025 417350

Enheten

Organisasjonsnummer: 913 427 017
Organisasjonsform: Aksjeselskap
Foretaksnavn: KLEPP ELEKTRO AS
Forretningsadresse: Fiolvegen 19
4350 KLEPPE

Regnskapsår

Årsregnskapets periode: 01.01.2024 - 31.12.2024

Konsern

Morselskap i konsern: Nei

Regnskapsregler

Regler for små foretak benyttet: Ja
Benyttet ved utarbeidelsen av
årsregnskapet til selskapet: Regnskapslovens alminnelige regler

Årsregnskapet fastsatt av kompetent organ

Bekreftet av representant for selskapet: Svein Olav Mossige
Dato for fastsettelse av årsregnskapet: 28.04.2025

Revisjon

Selskapet har besluttet at årsregnskapet
ikke skal revideres: Ja
Årsregnskapet er utarbeidet av ekstern
autorisert regnskapsfører: Ja
Ekstern autorisert regnskapsfører har i
løpet av regnskapsåret bistått ved den
løpende regnskapsføringen eller utført
andre tjenester for selskapet enn å
utarbeide årsregnskapet: Ja

Grunnlag for avgivelse

År 2024: Årsregnskap er elektronisk innlevert.
År 2023: Tall er hentet fra elektronisk innlevert årsregnskap fra 2024.

Det er ikke krav til at årsregnskapet m.v. som sendes til Regnskapsregisteret er undertegnet. Kontrollen på at dette er utført ligger hos revisor/enhetens øverste organ. Sikkerheten ivaretas ved at innsender har rolle/rettighet for innsending av årsregnskapet via Altinn, og ved at det bekreftes at årsregnskapet er fastsatt av kompetent organ.

Brønnøysundregistrene, 08.05.2025

Brønnøysundregistrene
Postadresse: Postboks 900, 8910 Brønnøysund
Telefon: 75 00 75 00
E-post: firmapost@brreg.no Internett: www.brreg.no
Organisasjonsnummer: 974 760 673



Organisasjonsnr: 913 427 017
KLEPP ELEKTRO AS

RESULTATREGNSKAP

Beløp i: NOK	Note	2024	2023
RESULTATREKNESKAP			
Inntekter			
Leieinntekter		2 155 180	2 072 854
Annen driftsinntekt			3 482 324
Sum inntekter		2 155 180	5 555 178
Kostnader			
Lønnskostnad	2	277 362	262 305
Ordinær avskrivning	3		
Annen driftskostnad	2	2 239 755	1 160 389
Sum kostnader		2 517 117	1 422 694
Driftsresultat		-361 937	4 132 483
Finansinntekter og finanskostnader			
Anna renteinntekt		59 854	21 820
Sum finansinntekter		59 854	21 820
Annan rentekostnad		152 023	141 023
Sum finanskostnader		152 023	141 023
Netto finans		-92 169	-119 203
Resultat før skattekostnad		-454 106	4 013 280
Skattekostnad på resultat	4	-99 296	782 008
Årsresultat		-354 810	3 231 272
Årsresultat etter minoritetsinteresser		-354 810	3 231 272
Totalresultat		-354 810	3 231 272
Overføringer og disponeringar			
Ordinært utbytte		500 000	4 000 000
Konsernbidrag		-854 810	-768 728
Sum overføringer og disponeringar		-354 810	3 231 272



Organisasjonsnr: 913 427 017
KLEPP ELEKTRO AS

BALANSE

Beløp i: NOK	Note	2024	2023
BALANSE - EIGEDELAR			
Anleggsmiddel			
Immaterielle egedelar			
Varige driftsmiddel			
Tomter, bygninger og annen fast eiendom	3, 7	5 092 485	5 092 485
Sum varige driftsmiddel		5 092 485	5 092 485
Sum anleggsmiddel		5 092 485	5 092 485
Omløpsmiddel			
Varer			
Krav			
Andre kortsiktige fordringer			84 899
Sum krav	8		84 899
Bankinnskot, kontantar og liknande			
Bankinnskudd, kontanter o. l.		545 995	5 304 424
Sum bankinnskot, kontantar og liknande		545 995	5 304 424
Sum omløpsmiddel		545 995	5 389 323
SUM EIGEDELAR		5 638 480	10 481 808
BALANSE - EIGENKAPITAL OG GJELD			
Eigenkapital			
Innskoten eigenkapital			
Aksjekapital	5	200 000	200 000
Overkurs		707 446	707 446
Sum innskoten eigenkapital		907 446	907 446
Opptent eigenkapital			
Annen egenkapital		1 632 016	2 486 826
Sum opptent eigenkapital		1 632 016	2 486 826
Sum eigenkapital	6	2 539 462	3 394 272
Gjeld			
Langsiktig gjeld			
Utsett skatt		389 495	512 073



Sum avsetjinger for plikter		389 495	512 073
Anna langsiktig gjeld			
Gjeld til			
kredittinstitusjonar	7, 8	1 929 936	1 970 144
Sum anna langsiktig gjeld		1 929 936	1 970 144
Sum langsiktig gjeld		2 319 431	2 482 217
Kortsiktig gjeld			
Gjeld til			
kredittinstitusjoner	7, 8		
Leverandørgjeld		3 867	94 770
Betalbar skatt	4	23 282	269 935
Skyldige offentlige avgifter		55 243	69 746
Skyldig utbytte		500 000	4 000 000
Annen kortsiktig gjeld		197 195	170 868
Sum kortsiktig gjeld		779 586	4 605 319
Sum gjeld	8	3 099 017	7 087 536
SUM EIGENKAPITAL OG GJELD		5 638 480	10 481 808



Organisasjonsnr: 913 427 017
KLEPP ELEKTRO AS

NOTEOPPLYSNINGER - SELSKAP - alle poster oppgitt i hele tall

Note
2

Tal på årsverk i regnskapsåret
0.50

Sum Beløp

Balanseført verdi 31.12. Varige driftsmiddel Immaterielle eigned.

Konsernregnskap

Morselskapet sitt navn

Forretningskontor for morselskapet

Grunn til at dotterselskap ikke er tatt med i konsolideringa

Samla beløp - tilknytt selskap Årets Fjorårets

Samla beløp - føretak i samme konsern Årets Fjorårets

Samla beløp - føretak i samme konsern Årets Fjorårets

Samla beløp - felles kontrollert verksemd Årets Fjorårets

Pantstillingar Beløp

Behaldning av egne aksjar Tal på aksjar Pålydande Andel av aksjek.



Årsregnskap 2024 Klepp Elektro AS

Org.nr.: 913 427 017



Klepp Elektro AS

Resultatregnskap

NOTER	DRIFTSINNEKTER OG DRIFTSKOSTNADER	2024	2023
	Leieinntekter	2 155 180	2 072 854
	Annen driftsinntekt	0	3 482 324
	Sum driftsinntekter	2 155 180	5 555 178
2	Lønnskostnad	277 362	262 305
2	Annen driftskostnad	2 239 755	1 160 389
	Sum driftskostnader	2 517 117	1 422 694
	Driftsresultat	-361 937	4 132 483
	FINANSINNEKTER OG FINANSKOSTNADER		
	Renteinntekt	59 854	21 820
	Rentekostnad	-152 023	-141 023
	Netto finansresultat	-92 169	-119 203
	Resultat før skattekostnad	-454 106	4 013 280
4	Skattekostnad på resultat	99 296	-782 008
	ÅRSRESULTAT	-354 810	3 231 272
	OVERFØRINGER		
	Overført fra annen egenkapital	-854 810	-768 728
	Avsatt til utbytte	500 000	4 000 000
	Sum overføringer	-354 810	3 231 272



Klepp Elektro AS

Balanse pr. 31.desember

NOTER	EIENDELER	2024	2023
	Anleggsmidler		
	Varige driftsmidler		
3, 7	Tomter, bygninger og annen fast eiendom	5 092 485	5 092 485
	Sum varige driftsmidler	5 092 485	5 092 485
	Sum anleggsmidler	5 092 485	5 092 485
	Omløpsmidler		
	Fordringer		
	Andre kortsiktige fordringer	0	84 899
8	Sum fordringer	0	84 899
	Bankinnskudd, kontanter o.l.	545 995	5 304 424
	Sum omløpsmidler	545 995	5 389 323
	SUM EIENDELER	5 638 480	10 481 808





Klepp Elektro AS

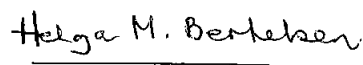
Balanse pr. 31. desember

NOTER	EGENKAPITAL OG GJELD	2024	2023
	Egenkapital		
	Innskutt egenkapital		
5	Aksjekapital	200 000	200 000
	Overkurs	707 446	707 446
	Sum innskutt egenkapital	907 446	907 446
	Opptjent egenkapital		
	Annen egenkapital	1 632 016	2 486 826
	Sum opptjent egenkapital	1 632 016	2 486 826
6	Sum egenkapital	2 539 462	3 394 272
	Gjeld		
	Avsetning for forpliktelser		
	Utsatt skatt	389 495	512 073
	Sum avsetninger for forpliktelser	389 495	512 073
	Annen langsiktig gjeld		
7, 8	Gjeld til kredittinstitusjoner	1 929 936	1 970 144
	Sum annen langsiktig gjeld	1 929 936	1 970 144
	Kortsiktig gjeld		
	Leverandørgjeld	3 867	94 770
4	Betalbar skatt	23 282	269 935
	Skyldige offentlige avgifter	55 243	69 746
	Skyldig utbytte	500 000	4 000 000
	Annen kortsiktig gjeld	197 195	170 868
	Sum kortsiktig gjeld	779 586	4 605 319
8	Sum gjeld	3 099 017	7 087 536
	SUM EGENKAPITAL OG GJELD	5 638 480	10 481 808

Klepp, 28.04.2025
Styret i Klepp Elektro AS


Svein Olav Mossige
Styreleder


Margunn Mossige
Styremedlem


Helga Mossige Bertelsen
Styremedlem



Klepp Elektro AS

NOTER TIL REGNSKAPET 2024

Note 1 - Regnskapsprinsipper

Årsregnskapet er satt opp i samsvar med regnskapslovens bestemmelser. Det er utarbeidet etter norske regnskapsstandarder.

Unntaksreglene for små foretak er brukt for alle poster hvor det foreligger slik valgadgang.

Driftsinntekter og kostnader

Inntektsføring skjer etter opptjeningsprinsippet som normalt vil være leveringstidspunktet for varer og tjenester. Kostnader medtas etter sammenstillingsprinsippet, dvs. at kostnader medtas i samme periode som tilhørende inntekter inntektsføres.

Hovedregel for vurdering og klassifisering av eiendeler og gjeld

Eiendeler bestemt til varig eie eller bruk er klassifisert som anleggsmidler. Andre eiendeler er klassifisert som omløpsmidler. Fordringer som skal tilbakebetales innen et år fra etableringstidspunktet, er uansett klassifisert som omløpsmidler. Ved klassifisering av kortsiktig og langsiktig gjeld er analoge kriterier lagt til grunn.

Anleggsmidler er vurdert til anskaffelseskost, men nedskrives til virkelig verdi når verdifallet forventes ikke å være forbigående. Anleggsmidler med begrenset økonomisk levetid avskrives etter en fornuftig avskrivningsplan. Omløpsmidler er vurdert til det laveste av anskaffelseskost og virkelig verdi. Langsiktig og kortsiktig gjeld balanseføres til nominelt beløp på etableringstidspunktet, og skrives ikke opp eller ned til virkelig verdi som følge av renteendringer.

Varige driftsmidler

Varige driftsmidler er vurdert til historisk kostpris etter fradrag for avskrivninger. Avskrivningene er beregnet på grunnlag av kostpris og fordelt lineært over antatt økonomisk levetid.

Fordringer

Kundefordringer og andre fordringer er oppført til pålydende etter fradrag for avsetning til forventede tap.

Skatter

Skattene kostnadsføres når de påløper, dvs at skattekostnaden er knyttet til det regnskapsmessige resultat før skatter. Skattekostnaden består av betalbar skatt og endring utsatt skatt.

Fortsatt drift

Regnskapet er satt opp under forutsetning om fortsatt drift.



Note 2 - Lønnskostnader og andre godtgjørelser

	2024	2023
Lønnskostnader		
Lønn	240 243	230 174
Arbeidsgiveravgift	34 672	32 131
Andre personalkostnader	2 448	0
Sum	277 362	262 305

Gjennomsnittlig antall årsverk : 0,5 0,5

Lån / ytelser til ledende personer:

	2024	2023
Lønn		
Styret	117 002	148 824

Det er ikke gitt lån/sikkerhetsstillelse til styrets leder eller andre nærstående parter.

Note 3 - Anleggsmidler

	Mossigegården	Sum
Anskaffelseskost pr. 01.01	7 789 888	7 789 888
Tilgang	0	0
Avgang	0	0
Anskaffelseskost pr 31.12	7 789 888	7 789 888
Akkumulerte avskrivninger pr. 01.01	2 697 403	2 697 403
Ordinære avskrivninger	0	0
Akkumulerte avskrivninger pr. 31.12	2 697 403	2 697 403
Bokført verdi pr. 31.12.	5 092 485	5 092 485
Avskrivninger (lineært)	Ingen avskr	

Note 4 - Skattekostnad

Beregningsgrunnlag betalbar skatt	2024	2023
Resultat før skatt	-454 106	4 013 280
Permanente forskjeller	2 763	-443
Endring i midlertidige forskjeller	557 172	-2 785 859
Skattepliktig inntekt	105 829	1 226 978

Betalbar skatt (22%) 23 282 269 935

Betalbar skatt i balansen:

Betalbar skatt på årets resultat (22%)	23 282	269 935
Sum betalbar skatt i balansen	23 282	269 935

Resultatført skatt på resultat:

Betalbar skatt på året	23 282	269 935
Endring utsatt skatt	-122 578	512 073
Skattekostnad i resultatregnskapet	-99 296	782 008



Skatteeffekten av midlertidige forskjeller og underskudd til fremføring som har gitt opphav til utsatt skatt og utsatt skattefordeler, spesifisert på typer av midlertidige forskjeller:

	31.12.2024	31.12.2023	Endring
Varige driftsmidler	-458 254	-458 254	0
Gevinst/tapskonto	2 228 687	2 785 859	557 172
Sum midlertidige forskjeller	1 770 433	2 327 605	557 172
Utsatt skatt (22%)	389 495	512 073	122 578

Note 5 - Aksjekapital og aksjonærinformasjon

Selskapet har 200 aksjer à kr 1 000, til sammen kr 200 000, alle i samme aksjeklasse:

Selskapets aksjonærer er:	Eierandel
Svein Olav Mossige	20 % Styreleder
Margunn Mossige	20 % Styremedlem
Arnfrid Mossige Vårvik	20 %
Ester Mossige	20 %
Helga Mossige Bertelsen	20 % Styremedlem

Note 6 - Egenkapital

	Aksjekapital	Overkurs	Annen egenkapital	Sum
Egenkapital 01.01	200 000	707 446	2 486 826	3 394 272
Årets resultat	0	0	-354 810	-354 810
Avsatt til utbytte	0	0	-500 000	-500 000
Egenkapital 31.12	200 000	707 446	1 632 016	2 539 462

Note 7 - Pantstillelser

Bokført gjeld som er sikret ved pant o.l:	2024	2023
Gjeld til kredittinstitusjoner	1 929 936	1 970 144
Sum	1 929 936	1 970 144

Bokført verdi av eiendeler stilt som sikkerhet for bokført gjeld

Forretningsbygg	5 092 485	5 092 485
Sum	5 092 485	5 092 485

Note 8 - Gjeld og fordringer

	2024	2023
Fordringer med forfall senere enn ett år	0	0
Langsiktig gjeld med forfall senere enn 5 år	1 125 776	1 165 984