



## ÅRSREGNSKAPET FOR REGNSKAPSÅRET 2023 - GENERELL INFORMASJON

### Enheten

Organisasjonsnummer: 837 576 652  
Organisasjonsform: Aksjeselskap  
Foretaksnavn: KOLÅS EFTF AS  
Forretningsadresse: Nedre Bankegate 34  
1771 HALDEN

### Regnskapsår

Årsregnskapets periode: 01.01.2023 - 31.12.2023

### Konsern

Morselskap i konsern: Nei

### Regnskapsregler

Regler for små foretak benyttet: Ja  
Benyttet ved utarbeidelsen av årsregnskapet til selskapet: Regnskapslovens alminnelige regler

### Årsregnskapet fastsatt av kompetent organ

Bekreftet av representant for selskapet: FRODE OLSEN  
Dato for fastsettelse av årsregnskapet: 13.05.2024

### Grunnlag for avgivelse

År 2023: Årsregnskapet er elektronisk innlevert  
År 2022: Tall er hentet fra elektronisk innlevert årsregnskap fra 2023

*Det er ikke krav til at årsregnskapet m.v. som sendes til Regnskapsregisteret er undertegnet. Kontrollen på at dette er utført ligger hos revisor/enhetens øverste organ. Sikkerheten ivaretas ved at innsender har rolle/rettighet for innsending av årsregnskapet via Altinn, og ved at det bekreftes at årsregnskapet er fastsatt av kompetent organ.*

Brønnøysundregistrene, 18.07.2025



## Resultatregnskap

Beløp i: NOK	Note	2023	2022
<b>RESULTATREGNSKAP</b>			
<b>Inntekter</b>			
Salgsinntekt		20 201 266	19 896 949
Annen driftsinntekt		111 600	211 600
<b>Sum inntekter</b>		<b>20 312 866</b>	<b>20 108 549</b>
<b>Kostnader</b>			
Varekostnad		8 461 765	9 761 763
Lønnskostnad	2	6 828 817	6 182 669
Avskrivning av driftsmidler	3	376 000	327 868
Annen driftskostnad		1 543 384	1 673 809
<b>Sum kostnader</b>		<b>17 209 967</b>	<b>17 946 109</b>
<b>Driftsresultat</b>		<b>3 102 900</b>	<b>2 162 440</b>
<b>Finansinntekter og finanskostnader</b>			
Annen renteinntekt		1 706	844
Annen finansinntekt	4		1 493 990
<b>Sum finansinntekter</b>		<b>1 706</b>	<b>1 494 835</b>
Annen rentekostnad		14 742	14 756
<b>Sum finanskostnader</b>		<b>14 742</b>	<b>14 756</b>
<b>Netto finans</b>		<b>-13 036</b>	<b>1 480 079</b>
<b>Ordinært resultat før skattekostnad</b>		<b>3 089 864</b>	<b>3 642 519</b>
Skattekostnad på resultat	5	681 187	474 641
<b>Ordinært resultat etter skattekostnad</b>		<b>2 408 677</b>	<b>3 167 878</b>
<b>Årsresultat</b>		<b>2 408 677</b>	<b>3 167 878</b>
<b>Årsresultat etter minoritetsinteresser</b>		<b>2 408 677</b>	<b>3 167 878</b>
<b>Totalresultat</b>		<b>2 408 677</b>	<b>3 167 878</b>
<b>Overføringer og disponeringer</b>			



## Resultatregnskap

<b>Beløp i: NOK</b>	<b>Note</b>	<b>2023</b>	<b>2022</b>
Ordinært utbytte		1 800 000	1 500 000
Overført til annen egenkapital		608 677	1 667 878
<b>Sum overføringer og disponeringer</b>		<b>2 408 677</b>	<b>3 167 878</b>



### Balanse

Beløp i: NOK	Note	2023	2022
<b>BALANSE - EIENDELER</b>			
<b>Anleggsmidler</b>			
<b>Immaterielle eiendeler</b>			
<b>Varige driftsmidler</b>			
Tomt, bygninger	3	3 390 600	3 511 600
Biler, verktøy og utstyr	3	425 000	680 000
<b>Sum varige driftsmidler</b>		<b>3 815 600</b>	<b>4 191 600</b>
Investering i andre selskap	4		
<b>Sum anleggsmidler</b>		<b>3 815 600</b>	<b>4 191 600</b>
<b>Omløpsmidler</b>			
<b>Varer</b>			
<b>Sum varer</b>	6	<b>2 169 000</b>	<b>1 978 038</b>
<b>Fordringer</b>			
Kundefordringer		5 791 181	4 986 109
Andre kortsiktige fordringer		521 749	866 656
<b>Sum fordringer</b>		<b>6 312 930</b>	<b>5 852 765</b>
<b>Bankinnskudd, kontanter og lignende</b>			
Bankinnskudd, kontanter o.l.	7	4 353 141	3 574 114
<b>Sum bankinnskudd, kontanter og lignende</b>		<b>4 353 141</b>	<b>3 574 114</b>
<b>Sum omløpsmidler</b>		<b>12 835 071</b>	<b>11 404 917</b>
<b>SUM EIENDELER</b>		<b>16 650 671</b>	<b>15 596 517</b>
<b>BALANSE - EGENKAPITAL OG GJELD</b>			
<b>Egenkapital</b>			
<b>Innskutt egenkapital</b>			
Aksjekapital	8	150 000	150 000
<b>Sum innskutt egenkapital</b>		<b>150 000</b>	<b>150 000</b>



## Balanse

Beløp i: NOK	Note	2023	2022
<b>Opptjent egenkapital</b>			
Annen egenkapital	8	6 474 553	5 865 876
<b>Sum opptjent egenkapital</b>		<b>6 474 553</b>	<b>5 865 876</b>
<b>Sum egenkapital</b>	8	<b>6 624 553</b>	<b>6 015 876</b>
<b>Gjeld</b>			
<b>Langsiktig gjeld</b>			
Utsatt skatt	5	71 807	74 142
<b>Sum avsetninger for forpliktelser</b>		<b>71 807</b>	<b>74 142</b>
<b>Annen langsiktig gjeld</b>			
Gjeld til kredittinstitusjoner	9		
Øvrig langsiktig gjeld	9	2 000 000	2 000 000
<b>Sum annen langsiktig gjeld</b>		<b>2 000 000</b>	<b>2 000 000</b>
<b>Sum langsiktig gjeld</b>		<b>2 071 807</b>	<b>2 074 142</b>
<b>Kortsiktig gjeld</b>			
Leverandørgjeld		1 681 455	1 590 529
Betalbar skatt	5	683 522	469 370
Skyldig offentlige avgifter		1 846 454	1 395 163
Utbytte		1 800 000	1 500 000
Annen kortsiktig gjeld	9, 10	1 942 881	2 551 438
<b>Sum kortsiktig gjeld</b>		<b>7 954 311</b>	<b>7 506 499</b>
<b>Sum gjeld</b>		<b>10 026 118</b>	<b>9 580 641</b>
<b>SUM EGENKAPITAL OG GJELD</b>		<b>16 650 671</b>	<b>15 596 517</b>



## Brønnøysundregistrene

### ÅRSREGNSKAP FOR REGNSKAPSÅRET 2023 - GENERELL INFORMASJON

Journalnummer: 2024 418520

#### Enheten

Organisasjonsnummer: 837 576 652  
Organisasjonsform: Aksjeselskap  
Foretaksnavn: KOLÅS EFTF AS  
Forretningsadresse: Nedre Bankegate 34  
1771 HALDEN

#### Regnskapsår

Årsregnskapets periode: 01.01.2023 - 31.12.2023

#### Konsern

Morselskap i konsern: Nei

#### Regnskapsregler

Regler for små foretak benyttet: Ja  
Benyttet ved utarbeidelsen av  
årsregnskapet til selskapet: Regnskapslovens alminnelige regler

#### Årsregnskapet fastsatt av kompetent organ

Bekreftet av representant for selskapet: FRODE OLSEN  
Dato for fastsettelse av årsregnskapet: 13.05.2024

#### Grunnlag for avgivelse

År 2023: Årsregnskap er elektronisk innlevert.  
År 2022: Tall er hentet fra elektronisk innlevert årsregnskap fra 2023.

*Det er ikke krav til at årsregnskapet m.v. som sendes til Regnskapsregisteret er undertegnet. Kontrollen på at dette er utført ligger hos revisor/enhetens øverste organ. Sikkerheten ivaretas ved at innsender har rolle/rettighet for innsending av årsregnskapet via Altinn, og ved at det bekreftes at årsregnskapet er fastsatt av kompetent organ.*

Brønnøysundregistrene, 04.06.2024



Organisasjonsnr: 837 576 652  
KOLÅS EFTF AS

## RESULTATREGNSKAP

Beløp i: NOK	Note	2023	2022
<b>RESULTATREGNSKAP</b>			
<b>Inntekter</b>			
Salgsinntekt		20 201 266	19 896 949
Annen driftsinntekt		111 600	211 600
<b>Sum inntekter</b>		<b>20 312 866</b>	<b>20 108 549</b>
<b>Kostnader</b>			
Varekostnad		8 461 765	9 761 763
Lønnskostnad	2	6 828 817	6 182 669
Avskrivning av driftsmidler	3	376 000	327 868
Annen driftskostnad		1 543 384	1 673 809
<b>Sum kostnader</b>		<b>17 209 967</b>	<b>17 946 109</b>
<b>Driftsresultat</b>		<b>3 102 900</b>	<b>2 162 440</b>
<b>Finansinntekter og finanskostnader</b>			
Annen renteinntekt		1 706	844
Annen finansinntekt	4		1 493 990
<b>Sum finansinntekter</b>		<b>1 706</b>	<b>1 494 835</b>
Annen rentekostnad		14 742	14 756
<b>Sum finanskostnader</b>		<b>14 742</b>	<b>14 756</b>
<b>Netto finans</b>		<b>-13 036</b>	<b>1 480 079</b>
<b>Ordinært resultat før skattekostnad</b>			
Skattekostnad på resultat	5	681 187	474 641
<b>Ordinært resultat etter skattekostnad</b>		<b>2 408 677</b>	<b>3 167 878</b>
<b>Årsresultat</b>		<b>2 408 677</b>	<b>3 167 878</b>
<b>Årsresultat etter minoritetsinteresser</b>		<b>2 408 677</b>	<b>3 167 878</b>
<b>Totalresultat</b>		<b>2 408 677</b>	<b>3 167 878</b>
<b>Overføringer og disponeringer</b>			
Ordinært utbytte		1 800 000	1 500 000
Overført til annen egenkapital		608 677	1 667 878
<b>Sum overføringer og disponeringer</b>		<b>2 408 677</b>	<b>3 167 878</b>



Organisasjonsnr: 837 576 652  
KOLÅS EFTF AS

## BALANSE

Beløp i: NOK	Note	2023	2022
--------------	------	------	------

### BALANSE - EIENDELER

#### Anleggsmidler

##### Immaterielle eiendeler

##### Varige driftsmidler

Tomt, bygninger	3	3 390 600	3 511 600
Biler, verktøy og utstyr	3	425 000	680 000
<b>Sum varige driftsmidler</b>		<b>3 815 600</b>	<b>4 191 600</b>

Investering i andre selskap 4

<b>Sum anleggsmidler</b>		<b>3 815 600</b>	<b>4 191 600</b>
--------------------------	--	------------------	------------------

##### Omløpsmidler

##### Varer

Sum varer	6	2 169 000	1 978 038
-----------	---	-----------	-----------

##### Fordringer

Kundefordringer		5 791 181	4 986 109
-----------------	--	-----------	-----------

Andre kortsiktige fordringer		521 749	866 656
------------------------------	--	---------	---------

<b>Sum fordringer</b>		<b>6 312 930</b>	<b>5 852 765</b>
-----------------------	--	------------------	------------------

##### Bankinnskudd, kontanter og lignende

Bankinnskudd, kontanter o. l.	7	4 353 141	3 574 114
-------------------------------	---	-----------	-----------

<b>Sum bankinnskudd, kontanter og lignende</b>		<b>4 353 141</b>	<b>3 574 114</b>
--	--	------------------	------------------

<b>Sum omløpsmidler</b>		<b>12 835 071</b>	<b>11 404 917</b>
-------------------------	--	-------------------	-------------------

<b>SUM EIENDELER</b>		<b>16 650 671</b>	<b>15 596 517</b>
----------------------	--	-------------------	-------------------

### BALANSE - EGENKAPITAL OG GJELD

#### Egenkapital

##### Innskutt egenkapital

Aksjekapital	8	150 000	150 000
--------------	---	---------	---------

<b>Sum innskutt egenkapital</b>		<b>150 000</b>	<b>150 000</b>
---------------------------------	--	----------------	----------------

##### Opptjent egenkapital

Annen egenkapital	8	6 474 553	5 865 876
-------------------	---	-----------	-----------

<b>Sum opptjent egenkapital</b>		<b>6 474 553</b>	<b>5 865 876</b>
---------------------------------	--	------------------	------------------

<b>Sum egenkapital</b>	<b>8</b>	<b>6 624 553</b>	<b>6 015 876</b>
------------------------	----------	------------------	------------------

##### Gjeld



<b>Langsiktig gjeld</b>			
Utsatt skatt	5	71 807	74 142
<b>Sum avsetninger for forpliktelser</b>		<b>71 807</b>	<b>74 142</b>
<b>Annen langsiktig gjeld</b>			
Gjeld til kredittinstitusjoner	9		
Øvrig langsiktig gjeld	9	2 000 000	2 000 000
<b>Sum annen langsiktig gjeld</b>		<b>2 000 000</b>	<b>2 000 000</b>
<b>Sum langsiktig gjeld</b>		<b>2 071 807</b>	<b>2 074 142</b>
<b>Kortsiktig gjeld</b>			
Leverandørgjeld		1 681 455	1 590 529
Betalbar skatt	5	683 522	469 370
Skyldig offentlige avgifter		1 846 454	1 395 163
Utbytte		1 800 000	1 500 000
Annen kortsiktig gjeld	9, 10	1 942 881	2 551 438
<b>Sum kortsiktig gjeld</b>		<b>7 954 311</b>	<b>7 506 499</b>
<b>Sum gjeld</b>		<b>10 026 118</b>	<b>9 580 641</b>
<b>SUM EGENKAPITAL OG GJELD</b>		<b>16 650 671</b>	<b>15 596 517</b>



Organisasjonsnr: 837 576 652  
KOLÅS EFTF AS

NOTEOPPLYSNINGER - SELSKAP - alle poster oppgitt i hele tall

Note  
2

Antall årsverk i regnskapsåret  
10.00

<u>Sum</u>	<u>Beløp</u>
<u>Balanseført verdi 31.12.</u>	<u>Varige driftsmidler Immaterielle eiend.</u>

Konsernregnskap

Morselskapet sitt navn

Forretningskontor for morselskapet

Begrunnelse for at datterselskap er utelatt fra konsolideringen

<u>Samlet beløp - tilknyttet selskap</u>	<u>Årets</u>	<u>Fjorårets</u>
--	--------------	------------------

<u>Samlet beløp - foretak i samme konsern</u>	<u>Årets</u>	<u>Fjorårets</u>
---	--------------	------------------

<u>Samlet beløp - foretak i samme konsern</u>	<u>Årets</u>	<u>Fjorårets</u>
---	--------------	------------------

<u>Samlet beløp - felles kontrollert virksomhet</u>	<u>Årets</u>	<u>Fjorårets</u>
---	--------------	------------------

<u>Pantstillelse</u>	<u>Beløp</u>
----------------------	--------------

<u>Beholdning av egne aksjer</u>	<u>Antall</u>	<u>Pålydende</u>	<u>Andel av aksjek.</u>
----------------------------------	---------------	------------------	-------------------------



**Årsregnskap 2023**  
**KOLÅS EFTF. AS**

Resultatregnskap  
Balanse  
Noter til regnskapet

Org.nr.: 837 576 652



<b>Resultatregnskap</b>			
KOLÅS EFTF. AS			
	Note	2023	2022
<b>Driftsinntekter og driftskostnader</b>			
Salgsinntekt		20 201 266	19 896 949
Annen driftsinntekt		111 600	211 600
Sum driftsinntekter		<u>20 312 866</u>	<u>20 108 549</u>
Varekostnad		8 461 765	9 761 763
Lønnskostnad	2	6 828 817	6 182 669
Avskrivning av driftsmidler	3	376 000	327 868
Annen driftskostnad		1 543 384	1 673 809
Sum driftskostnader		<u>17 209 967</u>	<u>17 946 109</u>
Driftsresultat		<u>3 102 900</u>	<u>2 162 440</u>
<b>Finansinntekter og finanskostnader</b>			
Annen renteinntekt		1 706	844
Annen finansinntekt	4	0	1 493 990
Annen rentekostnad		14 742	14 756
Resultat av finansposter		<u>-13 036</u>	<u>1 480 079</u>
Resultat før skattekostnad		3 089 864	3 642 519
Skattekostnad på resultat	5	681 187	474 641
Resultat		<u>2 408 677</u>	<u>3 167 878</u>
Årsoverskudd		<u>2 408 677</u>	<u>3 167 878</u>
<b>Overføringer</b>			
Avsatt til utbytte		1 800 000	1 500 000
Overført til annen egenkapital		608 677	1 667 878
Sum overføringer		<u>2 408 677</u>	<u>3 167 878</u>






<b>Balanse</b>			
KOLÅS EFTF. AS			
Eiendeler	Note	2023	2022
<b>Anleggsmidler</b>			
<b>Varige driftsmidler</b>			
Tomt, bygninger	3	3 390 600	3 511 600
Biler, verktøy og utstyr	3	425 000	680 000
Sum varige driftsmidler		<u>3 815 600</u>	<u>4 191 600</u>
<b>Finansielle driftsmidler</b>			
Sum anleggsmidler		<u>3 815 600</u>	<u>4 191 600</u>
<b>Omløpsmidler</b>			
Lager av varer og annen beholdning	6	<u>2 169 000</u>	<u>1 978 038</u>
<b>Fordringer</b>			
Kundefordringer		5 791 181	4 986 109
Andre kortsiktige fordringer		521 749	866 656
Sum fordringer		<u>6 312 930</u>	<u>5 852 765</u>
Bankinnskudd, kontanter o.l.	7	<u>4 353 141</u>	<u>3 574 114</u>
Sum omløpsmidler		<u>12 835 071</u>	<u>11 404 917</u>
Sum eiendeler		<u>16 650 671</u>	<u>15 596 517</u>



<b>Balanse</b>			
KOLÅS EFTF. AS			
	Note	2023	2022
<b>Egenkapital og gjeld</b>			
<b>Innskutt egenkapital</b>			
Aksjekapital	8	150 000	150 000
Sum innskutt egenkapital		<u>150 000</u>	<u>150 000</u>
<b>Opptjent egenkapital</b>			
Annen egenkapital	8	6 474 553	5 865 876
Sum opptjent egenkapital		<u>6 474 553</u>	<u>5 865 876</u>
Sum egenkapital	8	<u>6 624 553</u>	<u>6 015 876</u>
<b>Gjeld</b>			
<b>Avsetning for forpliktelser</b>			
Utsatt skatt	5	71 807	74 142
Sum avsetning for forpliktelser		<u>71 807</u>	<u>74 142</u>
<b>Annen langsiktig gjeld</b>			
Øvrig langsiktig gjeld	9	2 000 000	2 000 000
Sum annen langsiktig gjeld		<u>2 000 000</u>	<u>2 000 000</u>
<b>Kortsiktig gjeld</b>			
Leverandørgjeld		1 681 455	1 590 529
Betalbar skatt	5	683 522	469 370
Skyldig offentlige avgifter		1 846 454	1 395 163
Utbytte		1 800 000	1 500 000
Annen kortsiktig gjeld	9, 10	1 942 881	2 551 438
Sum kortsiktig gjeld		<u>7 954 311</u>	<u>7 506 499</u>
Sum gjeld		<u>10 026 118</u>	<u>9 580 641</u>
Sum gjeld og egenkapital		<u>16 650 671</u>	<u>15 596 517</u>

Halden, 13.05.2024  
Styret i KOLÅS EFTF. AS

 Frode Olsen Styremedlem/daglig leder	 Vegard Jarbro Skipperud Styreleder	 Lars Magne Olsen Styremedlem
--	--	---

KOLÅS EFTF. AS Side 4



## Kolås Eftf. AS - Noter til regnskapet

### NOTE 1: REGNSKAPSPRINSIPPER OG VIRKNING AV PRINSIPPENDRINGER

Regnskapet er utarbeidet i overensstemmelse med regnskapsloven og god regnskapsskikk for små foretak.

#### *Klassifisering og vurdering av balanseposter*

Eiendeler bestemt for varig eie eller bruk er klassifisert som anleggsmidler. Eiendeler som er knyttet til varekretsløp er klassifisert som omløpsmidler. Fordringer klassifiseres som omløpsmidler hvis de ikke skal tilbakebetales i løpet av ett år etter balansedagen. For gjeld er analoge kriterier lagt til grunn.

Omløpsmidler vurderes til laveste av anskaffelseskost og virkelig verdi. Kortsiktig gjeld balanseføres til nominelt beløp på etablerings tidspunktet.

Anleggsmidler vurderes til anskaffelseskost. Varige anleggsmidler som har begrenset levetid, avskrives lineært over forventet økonomisk levetid. Anleggsmidlene nedskrives til virkelig verdi ved verdifall som ikke forventes å være forbigående. Langsiktig gjeld i norske kroner balanseføres til nominelt beløp på etableringstidspunktet.

#### *Fordringer*

Kundefordringer og andre fordringer er oppført i balansen til pålydende med fradrag for påregnelig tap. Avsetning for tap gjøres på grunnlag en individuell vurdering av de enkelte fordringene. I tillegg gjøres det for øvrige kundefordringer en uspesifisert avsetning for å dekke antatt tap.

#### *Varige driftsmidler*

Varige driftsmidler er oppført til opprinnelig anskaffelseskost med fradrag for akkumulerte ordinære avskrivninger. Ordinære avskrivninger er beregnet lineært over driftsmidlenes forventede økonomiske levetid.

#### *Finansielle eiendeler*

Andre aksjer som anleggsmidler er vurdert til kostpris.

#### *Pensjonsmidler og pensjonsforpliktelser*

Selskapet har sikret sine pensjonsforpliktelser gjennom forsikringsavtale. Pensjonsordningen tilfredsstiller kravene etter lov om obligatorisk tjenestepensjon. Pensjonsmidlene og den beregnede pensjonsforpliktelsen er ikke innarbeidet i regnskapet. Årets premie er kostnadsført i resultatregnskapet.

#### *Skatter*

Skattekostnaden i resultatregnskapet omfatter både periodens betalbare skatt og endring i utsatt skatt. Utsatt skatt er beregnet med 22% på grunnlag av midlertidige forskjellen som eksisterer mellom regnskapsmessige og skattemessige verdier, samt eventuelle ligningsmessige underskudd til fremføring ved utgangen av regnskapsåret. Skatteøkende og skattereduserende midlertidige forskjeller som reverserer eller kan reversere i samme periode er utlignet. Netto skattefordel er ikke balanseført.

#### *Inntektsføring*

Inntektsføring av tjenester skjer etter hvert som tjenestene leveres og varer innteksføres når de utleveres.



## Kolås Eftf. AS - Noter til regnskapet

### NOTE 2: ANSATTE, GODTGJØRELSER, LÅN TIL ANSATTE MV.

Lønnskostnader m.m. består av:	2023	2022
Lønninger	5 763 222	5 244 660
Arbeidsgiveravgift	862 787	792 382
Pensjonskostnader	126 165	106 570
- Lærlingtilskudd og ref sykepenger	-116 328	-181 133
Andre lønnskostnader	192 971	220 190
Sum lønnskostnader m.m.	6 828 817	6 182 669

Antall årsverk, alle er menn 9 9

### NOTE 3: VARIGE DRIFTSMIDLER

	Tomter og bygninger	Biler	Verktøy og utstyr	Sum
Anskaffelseskost 01.01.2023	4 221 555	1 657 007	413 093	6 291 654
Tilgang i året	0	0	0	0
Avgang i året	0	0	0	0
Anskaffelseskost 31.12.2023	4 221 555	1 657 007	413 094	6 291 654
Akk. avskrivninger pr. 31.12.2023	-830 955	-1 300 007	-345 094	-2 476 054
Balanseført verdi 31.12.2023	3 390 600	357 000	68 000	3 815 600
Årets ord. avskrivning	121 000	233 000	22 000	376 000
Prosentats for ord. avskrivninger	2,0 - 4,0	15-20	15-20	
Avskrivningsplan	lineær	lineær	lineær	

### NOTE 4: INVESTERING I ANDRE SELSKAP

Selskapet eide 32 935 aksjer i VVS Norge AS pr. 1.1.22, tidligere Bademiljø. VVS Norge AS ble kjøpt opp og aksjene ble solgt i 2022.

### NOTE 5: SKATTEKOSTNAD

Årets skattekostnad består av:		
Ordinært resultat før skattekostnad		3 089 864
Permanente forskjeller		6 441
Endring i midlertidige forskjeller		10 611
Grunnlag betalbar skatt		<u>3 106 916</u>
Betalbar skatt på årets ordinære resultat	22,0 %	683 522
Endring utsatt skatt		-2 334
Netto skattekostnad i resultatregnskapet (+utgift/-inntekt)		<u>681 187</u>



## Kolås Effi. AS - Noter til regnskapet

Midlertidige forskjeller, underskudd til fremføring og beregning av utsatt skatt:

Midlertidig forskjeller knyttet til:	31.12.2023	31.12.2022	Endring
Omløpsmidler	80 000	230 000	-150 000
Anleggsmidler	-338 160	-481 712	143 552
Regnskapsmessig avsetninger	-68 237	-85 296	17 059
Grunnlag utsatt skatt	-326 397	-337 008	10 611
Utsatt skatt 22%	-71 807	-74 142	2 334

Alle midlertidige forskjeller kan utlignes og dette er gjennomført i beregningen av utsatt skatt.

### NOTE 6: VARELAGER

Varelageret består av innkjøpte handelsvarer for videresalg og prosjekter under utførelse.

### NOTE 7: BUNDNE MIDLER

	2023	2022
Bankinnskudd bundet for trekkmidler	357 896	407 465
Trekkansvar	416 367	406 003

### NOTE 8: ANTALL AKSJER, AKSJEIERE, EGENKAPITAL MV.

Selskapets aksjekapital på kr 150.000 er fordelt på 150 aksjer à kr 1.000 i en aksjeklasse.

Alle aksjer har lik rett

Selskapets aksjonærer 31/12-23	Eierandel	Stilling
Frode Olsen Holding AS	33,3 %	
Lars Magne Olsen	33,0 %	Styremedlem
Vegard Jarbro Skipperud	33,0 %	Styreleder

### Egenkapital

	Aksje- kapital	Annen egenkapital	Sum
Pr 31.12.22	150 000	5 865 876	6 015 876
Årets resultat	0	2 408 677	2 408 677
Avsatt utbytte	0	-1 800 000	-1 800 000
Pr 31.12.23	150 000	6 474 553	6 624 553

### NOTE 9: LÅN FRA AKSJONÆRER

	2023	2022
Langsiktig lån Frode Olsen Holding AS	2 000 000	2 000 000
Kortsiktig lån	1 305 000	1 986 398

Det er ikke stillet sikkerhet for gjelden og den er ikke rentebærende.



**Kolås Eftf. AS - Noter til regnskapet**

**NOTE 10: LANGSIKTIGE FORDRINGER OG GJELD**

Selskapet har ingen langsiktige fordringer eller gjeld som forfaller om mer enn 5 år.

**NOTE 11: PANTSTILLELSER**

Selskapet har ingen gjeld ved utgangen av 2023 eller 2022 som er sikret med pant.

Selskapets bank har sikkerhet i eiendommen i Nedre Bankegate 34, Halden.

	<u>2023</u>	<u>2022</u>
Pantobligasjonenes pålydende	4 200 000	4 200 000

Selskapet har i tillegg stillet sikkerhet ovenfor Sparebank1 vedr. låneopptak av en ansatt på kr. 360 000.

Den samme summen er sperret på en av selskapets bankkonti.



## SOLHØI REVISJON AS

Medlemmer av Den norske Revisorforening  
Autorisert regnskapsførerselskap

Registrert i Foretaksregisteret  
NO 952 011 677 MVA  
Bankgiro 6129.05.44644  
Hjemmeside: [www.solhoi.no](http://www.solhoi.no)

UAVHENGIG REVISORS BERETNING  
Til generalforsamlingen i Kolås Eftf AS

### Uttalelse om revisjonen av årsregnskapet

#### Konklusjon

Vi har revidert årsregnskapet for Kolås Eftf AS som viser et overskudd på kr 2 408 677. Årsregnskapet består av balanse per 31. desember 2023, resultatregnskap for regnskapsåret avsluttet per denne datoen og noter til årsregnskapet, herunder et sammendrag av viktige regnskapsprinsipper.

Etter vår mening

- oppfyller årsregnskapet gjeldende lovkrav, og
- gir årsregnskapet et rettviseende bilde av selskapets finansielle stilling per 31. desember 2023 og av dets resultater for regnskapsåret avsluttet per denne datoen i samsvar med regnskapslovens regler og god regnskapsskikk i Norge.

#### Grunnlag for konklusjonen

Vi har gjennomført revisjonen i samsvar med International Standards on Auditing (ISA-ene). Våre oppgaver og plikter i henhold til disse standardene er beskrevet nedenfor under Revisors oppgaver og plikter ved revisjonen av årsregnskapet. Vi er uavhengige av selskapet i samsvar med kravene i relevante lover og forskrifter i Norge og International Code of Ethics for Professional Accountants (inkludert internasjonale uavhengighetsstandarder) utstedt av International Ethics Standards Board for Accountants (IESBA-reglene), og vi har overholdt våre øvrige etiske forpliktelser i samsvar med disse kravene. Innhentet revisjonsbevis er etter vår vurdering tilstrekkelig og hensiktsmessig som grunnlag for vår konklusjon.

#### Styret og daglig leders ansvar for årsregnskapet

Styret og daglig leder (ledelsen) er ansvarlig for å utarbeide årsregnskapet og for at det gir et rettviseende bilde i samsvar med regnskapslovens regler og god regnskapsskikk i Norge. Ledelsen er også ansvarlig for slik intern kontroll som den finner nødvendig for å kunne utarbeide et årsregnskap som ikke inneholder vesentlig feilinformasjon, verken som følge av misligheter eller utilsiktede feil.

Ved utarbeidelsen av årsregnskapet må ledelsen ta standpunkt til selskapets evne til fortsatt drift og opplyse om forhold av betydning for fortsatt drift. Forutsetningen om fortsatt drift skal legges til grunn for årsregnskapet så lenge det ikke er sannsynlig at virksomheten vil bli avviklet.



Solhøi Revisjon AS · Hundskinnveien 98, 1711 Sarpsborg · E-post: [post@solhoi.no](mailto:post@solhoi.no) · Tlf: +47 69 13 83 33

Dette dokumentet er signert med PAdES-formatet (PDF Advanced Electronic Signatures) av Signicat. Dette sikrer dokumentet og dets vedlegg mot endringer etter signering.

SIGNICAT



SOLHØI REVISJON AS

Side 2

## *Revisors oppgaver og plikter ved revisjonen av årsregnskapet*


Vårt mål er å oppnå betryggende sikkerhet for at årsregnskapet som helhet ikke inneholder vesentlig feilinformasjon, verken som følge av misligheter eller utilsiktede feil, og å avgi en revisjonsberetning som inneholder vår konklusjon. Betryggende sikkerhet er en høy grad av sikkerhet, men ingen garanti for at en revisjon utført i samsvar med ISA-ene, alltid vil avdekke vesentlig feilinformasjon. Feilinformasjon kan oppstå som følge av misligheter eller utilsiktede feil. Feilinformasjon er å anse som vesentlig dersom den enkeltvis eller samlet med rimelighet kan forventes å påvirke de økonomiske beslutningene som brukerne foretar på grunnlag av årsregnskapet.

For revisors oppgaver og plikter se: <https://revisorforeningen.no/om-revisjon/revisjonsberetning-revisors-oppgaver-og-plikter/>

Sarpsborg, 14. mai 2024  
Solhøi Revisjon AS

*Signert elektronisk*

Anders Nordstad  
Statsautorisert revisor



Dette dokumentet er signert med PAdES-formatet (PDF Advanced Electronic Signatures) av Signicat. Dette sikrer dokumentet og dets vedlegg mot endringer etter signering.

SIGNICAT



## Elektronisk signatur

**Signert av**

**NORDSTAD, ANDERS**

*Norwegian Buypass*

**Dato og tid**

*(UTC+01:00) Central European Time (Berlin)*

05/14/2024 15:04:51

Dette dokumentet er signert med elektronisk signatur. En elektronisk signatur er juridisk forpliktende på samme måte som en håndskrevet signatur på papir. Denne siden er lagt til dokumentet for å vise grunnleggende informasjon om signaturen(e), og på de foregående sidene kan du lese dokumentet som er signert. Vedlagt finnes også en PDF med signatordetaljer, og en XML-fil med innholdet i den elektroniske signaturen(e). Vedleggene kan brukes for å verifisere gyldigheten av dokumentets signatur ved behov.