



ÅRSREGNSKAPET FOR REGNSKAPSÅRET 2021 - GENERELL INFORMASJON

Enheten

Organisasjonsnummer: 851 330 232
Organisasjonsform: Aksjeselskap
Foretaksnavn: YTTERSTAD HOLDING AS
Forretningsadresse: Sjøvegen 43
8410 LØDINGEN

Regnskapsår

Årsregnskapets periode: 01.01.2021 - 31.12.2021

Konsern

Mørselskap i konsern: Ja
Konsernregnskap lagt ved: Ja

Regnskapsregler

Regler for små foretak benyttet: Nei
Benyttet ved utarbeidelsen av årsregnskapet til selskapet: Regnskapslovens alminnelige regler
Benyttet ved utarbeidelsen av årsregnskapet til konsernet: Regnskapslovens alminnelige regler

Årsregnskapet fastsatt av kompetent organ

Bekreftet av representant for selskapet: Liss Lundberg
Dato for fastsettelse av årsregnskapet: 21.06.2022

Grunnlag for avgivelse

År 2021: Årsregnskapet er elektronisk innlevert
År 2020: Tall er hentet fra elektronisk innlevert årsregnskap fra 2021

Det er ikke krav til at årsregnskapet m.v. som sendes til Regnskapsregisteret er undertegnet. Kontrollen på at dette er utført ligger hos revisor/enhetens øverste organ. Sikkerheten ivaretas ved at innsender har rolle/rettighet for innsending av årsregnskapet via Altinn, og ved at det bekreftes at årsregnskapet er fastsatt av kompetent organ.

Brønnøysundregistrene, 30.06.2023



Resultatregnskap

Beløp i: NOK	Note	2021	2020
RESULTATREGNSKAP			
Inntekter			
Sum inntekter		0	0
Kostnader			
Annen driftskostnad		23 450	22 350
Sum kostnader		23 450	22 350
Driftsresultat		-23 450	-22 350
Finansinntekter og finanskostnader			
Inntekt på investering i datterselskap		22 402	269 986 928
Annen renteinntekt		1 115	1 526
Sum finansinntekter		23 517	269 988 454
Annen rentekostnad		67	134
Sum finanskostnader		67	134
Netto finans		23 450	269 988 320
Ordinært resultat før skattekostnad		0	269 965 970
Ordinært resultat etter skattekostnad		0	269 965 970
Årsresultat		0	269 965 970
Årsresultat etter minoritetsinteresser			269 965 970
Overføringer og disponeringer			
Tilleggsutbytte		30 000 000	
Overføringer annen egenkapital		-30 000 000	269 965 970
Sum overføringer og disponeringer			269 965 970



Balanse

Beløp i: NOK	Note	2021	2020
BALANSE - EIENDELER			
Anleggsmidler			
Immaterielle eiendeler			
Finansielle anleggsmidler			
Investering i datterselskap		310 289 927	310 289 927
Sum finansielle anleggsmidler		310 289 927	310 289 927
Sum anleggsmidler		310 289 927	310 289 927
Omløpsmidler			
Varer			
Fordringer			
Konsernfordringer		21 188 804	21 190 063
Sum fordringer		21 188 804	21 190 063
Sum omløpsmidler		21 188 804	21 190 063
SUM EIENDELER		331 478 731	331 479 990
BALANSE - EGENKAPITAL OG GJELD			
Egenkapital			
Innskutt egenkapital			
Selskapskapital		1 960 400	1 960 400
Overkurs		14 938 143	14 938 143
Sum innskutt egenkapital		16 898 543	16 898 543
Opptjent egenkapital			
Annen egenkapital		284 580 187	314 580 187
Sum opptjent egenkapital		284 580 187	314 580 187
Sum egenkapital		301 478 731	331 478 731



Balanse

Beløp i: NOK	Note	2021	2020
Sum langsiktig gjeld		0	0
Kortsiktig gjeld			
Leverandørgjeld			1 259
Utbytte		30 000 000	
Sum kortsiktig gjeld		30 000 000	1 259
Sum gjeld		30 000 000	1 259
SUM EGENKAPITAL OG GJELD		331 478 731	331 479 990



Konsernets resultatregnskap

Beløp i: NOK	Note	2021	2020
RESULTATREGNSKAP			
Inntekter			
Driftsinntekter	10	218 431 875	191 609 570
Andre driftsinntekter			
Sum inntekter		218 431 875	191 609 570
Kostnader			
Varekostnad		6 335 051	8 935 048
Lønn, lott og hyre under fiske	9,11	62 062 230	55 043 092
Avskrivninger	2	25 812 486	27 106 087
Andre driftskostnader	11	58 315 605	45 929 932
Sum kostnader		152 525 372	137 014 159
Driftsresultat		65 906 503	54 595 411
Finansinntekter og finanskostnader			
Gevinst ved salg av aksjer		275 604	157 347 713
Annen renteinntekt		4 825 304	3 819 493
Annen finansinntekt			
Verdiøkning finansielle instrumenter			
Sum finansinntekter		5 100 908	161 167 206
Annen rentekostnad		21 635 683	24 689 647
Annen finanskostnad		35 690	5 573 094
Sum finanskostnader		21 671 373	30 262 741
Netto finans		-16 570 465	130 904 465
Ordinært resultat før skattekostnad		49 336 038	185 499 876
Skattekostnad på ordinært resultat	8	11 527 300	7 029 462
Ordinært resultat etter skattekostnad		37 808 738	178 470 414
Årsresultat		37 808 738	178 470 414
Årsresultat etter minoritetsinteresser		37 808 738	178 470 414



Konsernets resultatregnskap

Beløp i: NOK	Note	2021	2020
Overføringer og disponeringer			
Ordinært utbytte		30 000 000	
Overført til/ fra egenkapital		7 808 736	178 470 414
Sum overføringer og disponeringer		37 808 736	178 470 414



Konsernets balanse

Beløp i: NOK	Note	2021	2020
BALANSE - EIENDELER			
Anleggsmidler			
Immaterielle eiendeler			
Konsesjoner og rettigheter	2,4	799 714 415	806 212 746
Sum immaterielle eiendeler		799 714 415	806 212 746
Varige driftsmidler			
Tomt, bygninger mm	2,4	52 415 821	56 784 939
Maskiner, inventar og lignende	2,4	14 827 562	12 654 932
Skip med fabrikk, maskiner og lignende	2,4	165 038 990	175 497 449
driftsløsøre, inventar, verktøy, kontorm	2,4		2 852 380
Sum varige driftsmidler		232 282 373	247 789 700
Finansielle anleggsmidler			
Investeringer i tilknyttet selskap			200 000
Aksjer i andre selskapet		5 282 611	5 282 611
Andre langsiktige fordringer	4	1 294 936	442 735
Sum finansielle anleggsmidler		6 577 547	5 925 346
Sum anleggsmidler		1 038 574 335	1 059 927 792
Omløpsmidler			
Varer			
Varer og hjelpestoffer	4,5	1 168 228	974 400
Sum varer		1 168 228	974 400
Fordringer			
Kundefordringer	4	2 751 690	5 545 768
Andre fordringer	4	162 510 795	6 492 697
Sum fordringer		165 262 485	12 038 465
Markedsbaserte investeringer			
Bankinnskudd, kontanter og lignende			
kontanter og bankinnskudd	11	278 331 555	411 406 375
Sum bankinnskudd, kontanter og lignende		278 331 555	411 406 375



Konsernets balanse

Beløp i: NOK	Note	2021	2020
Sum omløpsmidler		444 762 268	424 419 240
SUM EIENDELER		1 483 336 603	1 484 347 032
BALANSE - EGENKAPITAL OG GJELD			
Egenkapital			
Innskutt egenkapital			
Aksjekapital	7	1 960 400	2 496 000
Overkurs			47 987 875
Sum innskutt egenkapital		1 960 400	50 483 875
Opptjent egenkapital			
Annen egenkapital		565 024 393	508 692 180
Sum opptjent egenkapital		565 024 393	508 692 180
Sum egenkapital		566 984 793	559 176 055
Gjeld			
Langsiktig gjeld			
Utsatt skatt		18 742 901	19 733 951
Sum avsetninger for forpliktelser		18 742 901	19 733 951
Annen langsiktig gjeld			
Gjeld til kredittinstitusjoner	4	816 886 223	859 973 770
Sum annen langsiktig gjeld		816 886 223	859 973 770
Sum langsiktig gjeld		835 629 124	879 707 721
Kortsiktig gjeld			
Leverandørgjeld		3 807 873	3 904 545
Betalbar skatt	8	12 518 352	8 114 576
Skyldig offentlige avgifter		20 533 995	17 859 467
Utbytte		30 000 000	
Annen kortsiktig gjeld		13 862 465	15 584 668
Sum kortsiktig gjeld		80 722 685	45 463 256
Sum gjeld		916 351 809	925 170 977



Konsernets balanse

Beløp i: NOK	Note	2021	2020
SUM EGENKAPITAL OG GJELD		1 483 336 602	1 484 347 032



Ytterstad Holding AS
Organisasjonsnummer 851 330 232
ÅRSBERETNING FOR 2021

1. Virksomhetens art og lokalisering

Ytterstad Holding AS er et holdingselskap og konsernspiss hvor eneste virksomheten er å eie aksjer i Ytterstad Fiskeriselskap AS. Ytterstad Fiskeriselskap AS er et managementselskap og eier aksjer i andre selskaper i konsernet.

Konsernets hovedvirksomhet er drift av ringnot, i tillegg drives virksomhet med utleie av fast eiendom, mekanisk verksted mm.

Alle selskapene er lokalisert i Lødingen kommune.

2. Fortsatt drift

Forutsetningen om fortsatt drift er til grunn ved avleggelsen av årsregnskapet.

3. Analyse av årsregnskapet og sentrale risikoer og usikkerhetsfaktorer

Årsresultatet i morselskapet er et overskudd på kr 0.

Totalkapitalen er i morselskapet på kr 331 478 731, av dette er selskapets egenkapital kr 301 478 731.

Når det gjelder omsetningen i konsernet for 2021 var der en øking på 14 %. Dette skyldes gode priser i fiskeri.

Årsresultatet gikk fra overskudd i 2020 på kr 178 470 414 til overskudd i 2021 på kr 37 808 736. Årsresultatet og kontantstrømmen i 2021 var preget av å være et normalt år, i motsetning til 2020 som var preget av aksjesalg, kjøp og fisjoner.

Bokført verdi på investeringer i varige driftsmidler i konsernet var pr 31.12.2021 på kr 232 282 373. Konsernet har bokført verdier knyttet til konsesjoner og fiskerettigheter på kr 799 714 415. Totalkapitalen var pr 31.12.21 på kr 1 483 336 603 sammenlignet med kr 1 484 347 032 året før. Egenkapitalandelen pr 31.12.21 var på 38,2 %. Likviditeten i konsernet anses som god.

Morselskapets regnskap og konsernregnskapet er i samsvar med styrets forventning for 2021, utfra de transaksjoner som er gjennomført.

4. Personalet/arbeidsmiljø/likestilling

I morselskapet er det ingen ansatte. I konsernet har det i regnskapsåret vært ca. 41 årsverk som er utført av menn og ca 7 årsverk som er utført av kvinner. Styret i Ytterstad Holding AS består av en to menn og en kvinne.

Arbeidsmiljøet i konsernet anses som tilfredsstillende. Det arbeides kontinuerlig for å forbedre arbeidsmiljøet. I konsernet var totalt sykefravær på omtrent 2 %. Det har ikke vært rapportert om alvorlige skader eller ulykker på arbeidsplassen.

Bransjen er tradisjonelt mannsdominert ombord i båtene og i konsernets øvrige virksomhet bortsett fra hotelldrifta der det har vært flest kvinner.

Ved utlysning av stillinger og rekruttering til tillitsvern (styret) blir kjønnene likestilt, men av hensyn til fysisk hardt arbeid, spesielt om bord i båtene, er søkerne oftest menn.

M.h.t. avlønning blir samme arbeid godtgjort likt uavhengig av kjønn.

5. Ytre miljø

Morselskapets virksomhet forurenser ikke det ytre miljø. Rederiselskapene i konsernet arbeider aktivt for å redusere utslippene NOx- utslipp i samsvar med myndighetenes



målsetninger. Forøvrig innretter virksomheten seg etter de miljømessige krav og reguleringer som de er underlagt. Det er ikke rapportert om utilsiktede utslipp eller lignende i 2021.

6. Selskapets stilling og resultatet av virksomheten

Etter styrets oppfatning gir det fremlagte årsregnskap for regnskapsåret 2021 et riktig uttrykk for selskapets og konsernets stilling og resultatet av virksomheten. Utover det som fremgår av årsregnskapet, kjenner ikke styret til andre forhold vedrørende markedsforhold og prisutvikling som er av interesse for å bedømme selskapet.

Det er heller ikke inntruffet vesentlige forhold etter regnskapsårets slutt som påvirker konsernets resultat og stilling.

Det er ikke tegnet forsikring for styrets medlemmer for deres mulig ansvar overfor foretaket og tredjepersoner.

7. Fremtidig utvikling

Aktivitetsutvikling så langt i 2022 har vært og innenfor vedtatte planer og budsjetter. Det forventes og oppnå et akseptabelt resultat av driften i 2022, selv om høye bunkerspriser kan bli en utfordring vil der vil være grunnlag også for lønnsom drift de nærmeste årene.

Pandemien i 2021\2022 har ikke påvirket driften i vesentlig grad.

8. Markedsrisiko

Morselskapet og konsernet er eksponert for risiko knyttet til endring i datterselskapenes inntjening og at verdi forøvrig forringes. Her er pris og kvotestørrelse knyttet til rederivirksomheten sentral.

9. Kredittrisiko


Risikoen knyttet til at motparten ikke oppfyller sine økonomiske forpliktelser anses for liten i rederivirksomheten. Dette fordi salget skjer gjennom salgslag. For den øvrige virksomheten i konsernet anses kredittrisikoen som moderat.


10. Finansiell risiko


Den finansielle risikoen anses som liten. For å redusere risikoen knyttet til økning i rentenivået, er det inngått avtale om rentesikring for en del av den langsiktige gjelden. Dette er i henhold til styrets strategi og budsjett.

Alle langsiktige lån er i løpet av 2022 i NOK.

Lødingen, den 21. juni 2022


Stine Ytterstad
styreleder


Magnus Ytterstad
styremedlem


Marius Ytterstad
styremedlem



Konsernet Ytterstad Holding AS

Ytterstad holding AS mor				Ytterstad Holding AS konsernet	
2020	2021		Noter	2021	2020
		DRIFTSINNTEKTER			
		Driftsinntekter		218 431 875	191 609 570
		Sum driftsinntekter	10	218 431 875	191 609 570
		DRIFTSKOSTNADER			
		Varekostnad		6 335 051	8 935 048
		Lønn, lott og hyre under fiske	9,11	62 062 230	55 043 092
		Avskrivninger	2	25 812 486	27 106 087
22 350	23 450	Annen driftskostnad	11	58 315 605	45 929 932
22 350	23 450	Sum driftskostnader		152 525 372	137 014 159
-22 350	-23 450	DRIFTSRESULTAT		65 906 503	54 595 411
		FINANSINNTEKTER OG FINANSKOSTNADER			
269 986 928	22 402	Inntekt på investering i datterselskap	3		
-		Gevinst ved salg av aksjer		275 604	157 347 713
1 526	1 115	Annen renteinntekt		4 825 304	3 819 493
-134	-67	Annen rentekostnad		-21 635 683	-24 689 647
		Annen finanskostnad		-35 690	-5 573 094
269 988 320	23 450	Netto finansposter		-16 570 465	130 904 465
269 965 970	0	ORDINÆRT RESULTAT FØR SKATTEKOSTNAD		49 336 038	185 499 876
0	0	Skattekostnad på ordinært resultat	8	11 527 300	7 029 462
269 965 970	0	ÅRSRESULTAT		37 808 738	178 470 414
	30 000 000	Avsatt tilleggsutbytte		30 000 000	
269 965 970	-30 000 000	Overført til/fra annen egenkapital	1	7 808 736	178 470 414
269 965 970	0	Sum disponert		37 808 736	178 470 414



Konsernet Ytterstad Holding AS

Ytterstad Holding AS mor				Ytterstad Holding AS konsernet	
2020	2021		Noter	2021	2020
		ANLEGGSMIDLER			
		Immaterielle eiendeler			
		Konsesjoner og rettigheter	2,4	799 714 415	806 212 746
		Sum immaterielle eiendeler		799 714 415	806 212 746
		Varige driftsmidler			
		Tomter, bygninger mv	2,4	52 415 821	56 784 939
		Skip med fabrikk, maskiner og lignende	2,4	165 038 990	175 497 449
		Maskiner, inventar og lignende	2,4	14 827 562	15 507 312
		Sum varige driftsmidler		232 282 373	247 789 700
		Finansielle anleggsmidler			
310 289 927	310 289 927	Aksjer i datterselskap	3	-	-
		Aksjer i tilknyttet selskap			200 000
		Aksjer i andre selskap		5 282 611	5 282 611
		Andre langsiktige fordringer	4	1 294 936	442 735
310 289 927	310 289 927	Sum finansielle anleggsmidler		6 577 547	5 925 346
310 289 927	310 289 927	Sum anleggsmidler		1 038 574 335	1 059 927 792
		OMLØPSMIDLER			
		Varer og hjelpestoffer	4,5	1 168 228	974 400
		Kundefordringer	4	2 751 690	5 545 768
21 190 063	21 188 804	Fordringer på konsernselskap	6		
		Andre fordringer	4	162 510 795	6 492 697
		Kontanter og bankinnskudd	11	278 331 555	411 406 375
21 190 063	21 188 804	Sum omløpsmidler		444 762 268	424 419 240
331 479 989	331 478 731	SUM EIENDELER		1 483 336 603	1 484 347 032



Konsernet Ytterstad Holding AS

Ytterstad Holding AS mor				Ytterstad Holding AS konsernet	
2020	2021		Note	2021	2020
		EGENKAPITAL			
1 960 400	1 960 400	Innskutt egenkapital			
14 938 143	14 938 143	Aksjekapital	7	1 960 400	1 960 400
		Overkurs			
16 898 543	16 898 543	Sum innskutt egenkapital		1 960 400	1 960 400
		Opptjent egenkapital			
314 580 187	284 580 188	Annen egenkapital		565 024 393	557 215 655
314 580 187	284 580 188	Sum opptjent egenkapital		565 024 393	557 215 655
331 478 730	301 478 731	Sum egenkapital	1,12	566 984 793	559 176 055
		GJELD			
		Avsetning for forpliktelser			
		Utsatt skatt	8	18 742 901	19 733 951
		Sum avsetning for forpliktelser		18 742 901	19 733 951
		Annen langsiktig gjeld			
		Gjeld til kredittinstitusjoner	4	816 886 223	859 973 770
		Sum annen langsiktig gjeld		816 886 223	859 973 770
		Kortsiktig gjeld			
1 259		Leverandørgjeld		3 807 873	3 904 545
	30 000 000	Betalbar skatt	8	12 518 352	8 114 576
		Utbytte		30 000 000	
		Skyldig offentlige avgifter		20 533 995	17 859 467
		Annen kortsiktig gjeld		13 862 465	15 584 668
1 259	30 000 000	Sum kortsiktig gjeld		80 722 685	45 463 256
		Sum gjeld		916 351 809	925 170 977
331 479 989	331 478 731	SUM EGENKAPITAL OG GJELD		1 483 336 602	1 484 347 032

Lødingen, 21. juni 2022
I styret for Ytterstad Holding AS
Stine Ytterstad
styreleder
Magnus Ytterstad
styremedlem
Marius Ytterstad
styremedlem



Konsernet Ytterstad Holding AS Noter for regnskapet 2022

Regnskapsprinsipper

Årsregnskapet er satt opp i samsvar med regnskapsloven og god regnskapsskikk i Norge.

Konsolideringsprinsipper

Konsernregnskapet inkluderer Ytterstad Holding AS og dets datterselskaper. Konsernets sammensetning fremkommer av note 3. Datterselskaper regnskapsføres i konsernregnskapet i samsvar med oppkjøpsmetoden. Ved konsernetablering blir konsernets anskaffelseskost fordelt på identifiserbare eiendeler og forpliktelse.

Datterselskap/tilknyttet selskap

Akser i datterselskapet og tilknyttet selskap vurderes etter kostmetoden i selskapsregnskapet. Investeringen er vurdert til anskaffelseskost for aksjene med mindre nedskrivning har vært nødvendig. Eventuelt utbytte inntektsføres samme år som det er avsatt.

Salgsinntekter

Inntektsføring ved salg av varer og tjenester skjer på leveringstidspunktet.

Klassifisering og vurdering av balanseposter

Omløpsmidler og kortsiktig gjeld omfatter poster som forfaller til betaling innen ett år etter anskaffelsestidspunktet, samt poster som knytter seg til varekretsløpet. Øvrige poster er klassifisert som anleggsmiddel/langsiktig gjeld.

Omløpsmidler vurderes til laveste av anskaffelseskost og virkelig verdi. Kortsiktig gjeld balanseføres til nominelt beløp på opptakstidspunktet

Anleggsmidler vurderes til anskaffelseskost, men nedskrives til virkelig verdi dersom verdifallet ikke forventes å være forbigående. Langsiktig gjeld balanseføres til nominelt beløp på etableringstidspunktet.

Fordringer

Kundefordringer og andre fordringer er oppført i balansen til pålydende etter fradrag for avsetning til forventet tap. Avsetning til tap gjøres på grunnlag av individuelle vurderinger av de enkelte fordringene. I tillegg gjøres det, ved behov, en uspesifisert avsetning for å dekke antatt tap.

Varebeholdninger

Lager av innkjøpte varer er verdsatt til laveste av anskaffelseskost etter FIFO- prinsippet og virkelig verdi. Egentilvirkede ferdigvarer og varer under tilvirkning er vurdert til tilvirkningskost. Det foretas nedskrivning for påregnelig ukurans.

Kortsiktige plasseringer

Kortsiktige plasseringer (aksjer og andeler vurdert som omløpsmidler) vurderes til laveste av gjennomsnittlig anskaffelseskost og virkelig verdi på balansedagen. Mottatt utbytte og andre utdelinger fra selskapene inntektsføres som annen finansinntekt.



Konsernet Ytterstad Holding AS Noter for regnskapet 2022

Varige driftsmidler

Varige driftsmidler balanseføres og avskrives over driftsmidlets levetid dersom de har levetid over 3 år og har en kostpris som overstiger kr 15.000. Direkte vedlikehold av driftsmidler kostnadsføres løpende under driftskostnader, mens påkostninger eller forbedringer tillegges driftsmidlets kostpris og avskrives i takt med driftsmidlet.

Ved indikasjon på at balanseført verdi av et anleggsmiddel er høyere enn virkelig verdi, foretas test på verdifallet. Hvis balanseført verdi er høyere enn både salgsverdi og bruksverdi, foretas nedskrivning til

Pensjoner

Ytterstad Fiskeriselskap AS har en kollektiv pensjonsordning som omfatter 4 personer. Ordningen gir rett til en fremtidige definerte ytelser. Disse ytelsene er i hovedsak avhengig av antall opptjeningsår, lønnsnivå ved oppnådd pensjonsalder og størrelsen på ytelsen fra folketrygden. Forpliktelsen er dekket gjennom forsikringselskap.

Skatt

Skattekostnaden i resultatregnskapet omfatter både perioden betalbare skatt og endring i utsatt skatt/utsatt skattefordel. Utsatt skatt er beregnet med 22% på grunnlag av de midlertidige forskjeller som eksisterer mellom regnskapsmessige og skattemessige verdier, samt ligningsmessig underskudd til fremføring ved utgangen av regnskapsåret. Skatteøkende og skattereduserende midlertidige forskjeller som reverserer eller kan reversere i samme periode er utlignet



Konsernet Ytterstad Holding AS
Noter for regnskapet 2021

Note 1 Egenkapital

Ytterstad Holding AS

	Aksjekapital	Overkursfond	Annen EK	Sum
Egenkapital pr 01.01	1 960 400	14 938 143	314 580 187	331 478 730
Avsatt tilleggsutbytte			-30 000 000	-30 000 000
Årets resultat			-	-
Egenkapital pr 31.12	1 960 400	14 938 143	284 580 187	301 478 731

Ytterstad Holding AS konsern

	Sum EK
Egenkapital pr 01.01	559 176 055
Tilleggsutbytte	-30 000 000
Årets resultat for konsernet	37 808 738
Egenkapital pr 31.12	566 984 793

Note 2 Varige driftsmidler

Ytterstad Holding AS

Selskapet har ikke varige driftsmidler



Konsernet Ytterstad Holding AS
Noter for regnskapet for 2021

Note 2 Varige driftsmidler forts.

Ytterstad Holding AS konsernet

Varige driftsmidler	Skip m/utstyr	Driftsløsøre, Maskiner, anlegg osv	Tomter/bygg osv	Konsesjoner	Sum varige driftsmidler
Anskaffelseskost pr 01.01	231 088 970	90 995 184	118 666 998	876 398 171	1 317 149 323
Tilgang kjøpte driftsmidler		4 021 967	760 481		4 782 448
Avgang solgte driftsmidler			-2 102 089		-2 102 089
Anskaffelseskost 31.12	231 088 970	95 017 151	117 325 390	876 398 171	1 319 829 682
Akk avskrivninger pr 31.12	-66 049 980	-80 189 589	-64 909 569	-76 683 756	-287 832 894
Balanseført verdi pr. 31.12	165 038 990	14 827 562	52 415 821	799 714 415	1 031 996 788
Årets avskrivninger	10 458 459	4 701 719	4 153 978	6 498 331	25 812 486
Selskapene i konsernet benytter lineære avskrivninger for alle varige driftsmidler. Den økonomiske levetiden for driftsmidlene er beregnet til:	5-15 år	5-10 år	10-25 år	Strukturkvote 20/25 år. Evigvarende konsesjoner avskrives ikke	
Tomter og bolige			Ingen avskrivninger		

Konsernet har rettigheter i forbindelse med fiske bokført med kr 799 714 415, dette er konsernets anskaffelseskostnad for kvoten fratrukket avskrivninger.



Konsernet Ytterstad Holding AS
Noter for regnskapet 2021

Note 3 Aksjer i datterselskap

Ytterstad Holding AS

Selskapets navn	Eierandel	Selskapets egenkapital	Selskapets resultat	Bokført verdi
Ytterstad Fiskeriselskap AS	100,00 %	429 313 056	200 572	310 289 927
Sum datterselskap				310 289 927

Ytterstad Fiskeriselskap AS har forretningskontor i Lødingen kommune.

Ytterstad Holding AS har mottatt konsernbidrag på kr 22 402 fra annet selskape i konsernet.

Dette er bokført som finansinntekt.

Stemmeandel er lik eierandel.

Ytterstad Holding AS konsernet

Følgende selskap inngår i konsernet

Selskapets navn	Eierandel
Brygga Eiendom Lødingen AS	100,00 %
Ytterstad Fiskeriselskap AS	100,00 %
Sjøveien 43 AS	100,00 %
Lødingen Fryseri AS	100,00 %
M. Ytterstad AS	100,00 %
Rødholmen AS	100,00 %
Lødingen Mekaniske AS	100,00 %
Sum datterselskap	

Alle selskapene har forretningskontor i Lødingen kommune.

For alle selskapene gjelder at stemmeandel er lik eierandel.

Note 4 Fordringer og gjeld

Fordringer med forfall senere enn ett år pr 31.12.2020 utgjorde for morselskapet kr. 0,- og for konsernet kr 0,-

Fordringer med forfall senere enn ett år pr 31.12.2021 utgjorde for morselskapet kr 0 og for konsernet kr 0.

Gjeld med forfall seinere en fem år pr 31.12.2020 utgjorde for morselskapet kr 0 og for konsernet ca kr 660 000 000.

Gjeld med forfall seinere en fem år pr 31.12.2021 utgjorde for morselskapet kr 0 og for konsernet ca kr 616 000 000.

	Ytterstad Holding AS		Konsernet	
	2021	2020	2021	2020
Gjeld som er sikret ved pant	0	0	816 886 223	859 973 770
Pantsatte eiendeler:	2021	2020	2021	2020
Fordringer	0	0	165 262 485	12 481 200
Konseksjoner og rettigheter	0	0	799 714 415	806 212 746
Driftsmidler	0	0	232 282 373	247 789 700
Varebeholdning	0	0	1 168 228	974 400
Sum	0	0	1 198 427 501	1 067 458 046



Konsernet Ytterstad Holding AS Noter for regnskapet 2021

Konsernet ha inngått rentesikringsavtaler;

	Utløpsdato	Avtalt rentesats	Beløp pr 31.12	Markedsverdi 31.12.2021
DnB - Fastrenteavtale	08.04.2030	1,79 %	300 000 000	540 796
DnB - Fastrenteavtale	28.04.2023	3,38 %	12 100 000	-309 877

Rentebytteavtalene er vurdert som sikring av rente på langsiktig gjeld. Markedsverdien er derfor ikke bokført som forpliktelse.

Konsernet hadde pr 31.12 gjeld i CHF på ca NOK 57 mill som er bokført til dagskurs 31.12.2021. All gjeld i CHF er gjort opp i 2022.

Det er etablert felles depot for alle selskapene i konsernet.

Dvs at alle disse selskapenes sikkerhet i hovedbankforbindelsen sikrer alle disse selskapenes konti, lån og garantier. Total gjeld som det er stillet sikkerhet for selskapene var kr 859 109 201 pr 31.12.20 og kr 777 285 998,- pr 31.12.21.

Konsernet benytter seg av konsernkontoordning. Kortsiktig fordring og gjeld i denne ordningen er bokført netto.

Note 5 Varer

	Ytterstad Holding AS		Konsernet	
	2021	2020	2021	2020
Lager av råvarer, emballasje osv	0	0	1 168 228	974 400
Lager egentilvirkede ferdigvarer	0	0	0	
Sum	0	0	1 168 228	974 400

Lager av salgsvarer, råvarer, emballasje osv er verdsatt til anskaffelseskost.
Det foretas nedskrivning for påregnelig ukurans.

Note 6 Mellomværende med selskap i samme konsern og tilknyttede selskap

Ytterstad Holding AS

Ytterstad Holding AS hadde kortsiktig fordring på foretak i samme konsern kr 21 190 063,- pr 31.12.2020.

Ytterstad Holding AS hadde kortsiktig fordring på foretak i samme konsern kr 21 188 804 pr 31.12.2021.

Ytterstad Holding AS konsernet

Alt vesentlig mellomværende i konsernregnskapet er eliminert.



Konsernet Ytterstad Holding AS
Noter for regnskapet 2021

Note 7 Egenkapital og aksjonærinformasjon

Ytterstad Holding AS

Selskapets aksjekapital på kr 1 960 400 består av 1 885 aksjer pålydende kr 1 040. Selskapet har en aksjeklasse, og alle aksjer har samme rettigheter

Oversikt over eiere pr 31.12:		Antall aksjer
Stine Ytterstad	styreleder	1 077
Magnus Ytterstad	styremedlem	122
Marius Ytterstad	styremedlem	566
Kirsten Ytterstad		120
Sum		1 885

Note 8 Skatt

Årets skattekostnad fordeler seg på:	Ytterstad Holding AS		Konsernet	
	2021	2020	2021	2020
Betalbar skatt	-		12 518 352	10 766 029
Skatt vedrørende konsernbidrag				-2 651 453
Endring pga omstrukturering i konsernet		-		25 523 696
Endring i utsatt skatt	-	-	-991 050	-26 608 810
Sum skattekostnad	-	-	11 527 300	7 029 462

Beregning av årets skattegrunnlag:	Ytterstad Holding AS	
	2021	2020
Resultat før skattekostnad	0	269 965 970
Permanente forskjeller		-269 965 970
Underskudd til fremføring, ikke utlignet		
Årets skattegrunnlag	0	0

Oversikt over midlertidige forskjeller:	Ytterstad Holding AS		Konsernet	
	2021	2020	2021	2020
Varer	-	-	-434 105	-415 600
Driftsmidler			73 077 711	73 864 354
Fordringer			-50 000	-187 072
Skattemessig underskudd			-30 208	
Gevinst- og tapskonto	-	-	12 631 599	16 438 090
Sum	-	-	85 194 997	89 699 772
Ikke utlignet				
Sum	-	-	85 194 997	89 699 772
Utsatt skatt	-	-	18 742 901	19 733 951

Merverdier på konsesjonene i konsernet er i hovedsak bokført til nettoverdi, uten at latent skatt er beregnet.



Konsernet Ytterstad Holding AS Noter for regnskapet 2021

Note 9 Pensjoner

Ytterstad Holding AS har ingen pensjonsforpliktelser

Ytterstad Holding AS - Konsernet

Ytterstad Fiskeriselskap AS har kollektiv pensjonsordninger som i regnskapsåret omfatter 4 personer. Ordningen gir rett til definerte fremtidig ytelser. Disse er i hovedsak avhengig av opptjeningsår, lønnsnivå ved oppnådd pensjonsalder og størrelsen på ytelsen fra folketrygden. Forpliktelse er dekket gjennom forsikringselskap.

Forpliktelsen er ikke balanseført.

Ytterstad Fiskeriselskap AS har kostnadsført kr 867 499 vedrørende denne forpliktelsen i regnskapet for 2021.

For mannskapet på konsernets båter betales det inn til pensjonstrygden for sjømenn. Selskapet har ikke forpliktelser vedrørende denne pensjonsordningen utover det bedriftens andel som innbetales mens mannskapet er i arbeid.

Ytterstad Fiskeriselskap AS, M. Ytterstad AS, Rødholmen AS, Lødingen Mekaniske AS Brygga Eiendom Lødingen AS og Lødingen Fryseri AS er pliktig til å ha OTP etter lov om obligatorisk tjenstepensjon. Selskapene har pensjonsordninger som oppfyller kravene i denne loven.

Note 10 Salgsinntekter

Konsernet

Pr. virksomhetsområde	Konsernet	
	2020	2021
Salg av fisk og fiskeprodukter	160 725 466	188 221 018
Leieinntekter	14 452 634	12 300 000
Verkstedstjenester	16 431 470	12 916 443
Hotell virksomhet		4 223 230
Andre inntekter		771 184
Sum	191 609 570	218 431 875

Alt salg skjer til norske kunde



Konsernet Ytterstad Holding AS
Noter til regnskapet 2021

Note 11 Lønnskostnader, antall ansatte, godtgjørelser, lån til ansatte mm.

Lønnskostnader	Konsernet	
	2021	2020
Lønn/Lott/Hyre	58 703 332	51 593 203
Arbeidsgiveravgift	763 022	562 978
Pensjonskostnader	1 922 288	1 715 140
Andre ytelser	673 588	1 171 771
Sum	62 062 230	55 043 092

Det har ikke vært ansatte i Ytterstad Holding AS i 2021. I konsernet har ca 48 årsverk vært sysselsatt.

Det har ikke vært utbetalt godtgjørelse til styret eller daglig leder i Ytterstad Holding AS

Godtgjørelse til revisor	Morselskap	Konsern
Revisjonshonorar	10 000	241 000
Teknisk bistand årsregnskap ligning	6 000	91 000
Rådgivningshonorar		60 000
Samlet honorar til revisor	16 000	392 000

Skattetreksmidler	Morselskap	Konsern
Bundne skattetreksmidler som inngår i bankinnskudd	0	5 986 987

Note 12 Minoritetsinteresser

Pr 31.12.2021 var det ingen minoritetsinteresser i konsernet



Kontantstrømoppstilling

Ytterstad Holding AS

Ytterstad Holding AS			Ytterstad Holding AS konsern	
2020	2021		2021	2020
269 965 970		Kontantstrømmer fra operasjonelle aktiviteter		
	0	Resultat før skattekostnad	49 336 038	185 499 876
		Periodens betalte skatt	-8 114 576	-3 362 129
		Tap/ gevinst ved salg av eiendeler	295 342	0
		Gevinst ved realisasjon av aksjer TS	-275 604	
		Gevinst ved utgang av datter		-157 347 713
		Avskrivninger	25 812 486	27 106 087
		Nedskrivning/reversering anleggsmidler	0	0
		Endring i varelager	-193 828	-14 333
		Endring i kundefordringer	2 794 078	1 165 530
-12 491	-1 259	Endring i vareleverandørgjeld	-96 672	1 935 364
	1 259	Endring i andre tidsavgrensningsposter	-917 974	5 663 365
269 953 479	0	Netto kontantstrøm fra operasjonelle aktiviteter	68 639 290	60 646 047
		Kontantstrøm fra investeringsaktiviteter		
		Innbetalinger ved salg av varige driftsmidler	700 000	22 050 000
		Utbetalinger ved kjøp av varige driftsmidler	-4 776 563	-33 187 803
		Salg av datter innbetalt		353 641 267
		Investering i datterselskap		-725 163 990
30 463 199		Utbetalinger på andre lånefordringer (korts./langs)		
		Salgssum aksjer tilknyttet selskap	450 000	
30 463 199	0	Netto kontantstrøm fra investeringsaktiviteter	-3 626 563	-382 660 526
		Kontantstrømmer fra finansieringsaktiviteter		
		Netto nedbetaling lån	-43 087 547	279 278 252
		Utlån	-155 000 000	
		Innbetalinger ved opptak av annen gjeld (korts./langs.)		
-300 416 678		Fisjon og tilbakekjøp aksjer		-300 416 678
-300 416 678	0	Netto kontantstrømmer fra finansieringsaktiviteter	-198 087 547	-21 138 426
0	0	Netto kontantstrøm for perioden	-133 074 820	-343 152 905
0	0	Konter og kontantekvivalenter ved periodens begynnelse	411 406 375	754 559 280
0	0	Konter og kontantekvivalenter ved periodens slutt	278 331 555	411 406 375
		Denne består av:		
0	0	Bankinnskudd m.v.	278 331 555	411 406 375



Til generalforsamlingen i Ytterstad Holding AS

Enter Revisjon Hålogaland AS

Asbjørn Selsbanes gate 2
Postboks 853, 9488 Harstad
Telefon: 77 00 34 00

epost: harstad@enter-revisjon.no
Org. no: 997 398 610 MVA

Uavhengig revisors beretning

Konklusjon

Vi har revidert Ytterstad Holding AS' årsregnskap som viser et overskudd i selskapsregnskapet på kr 0 og et overskudd i konsernregnskapet på kr 37 808 738. Årsregnskapet består av:

- selskapsregnskapet, som består av balanse per 31. desember 2021, resultatregnskap og kontantstrømoppstilling for regnskapsåret avsluttet per denne datoen og noter til årsregnskapet, herunder et sammendrag av viktige regnskapsprinsipper, og
- konsernregnskapet, som består av balanse per 31. desember 2021, resultatregnskap og kontantstrømoppstilling for regnskapsåret avsluttet per denne datoen og noter til årsregnskapet, herunder et sammendrag av viktige regnskapsprinsipper.

Etter vår mening

- oppfyller årsregnskapet gjeldende lovkrav,
- gir selskapsregnskapet et rettviseende bilde av selskapets finansielle stilling per 31. desember 2021 og av dets resultater og kontantstrømmer for regnskapsåret avsluttet per denne datoen i samsvar med regnskapslovens regler og god regnskapsskikk i Norge, og
- gir konsernregnskapet et rettviseende bilde av konsernets finansielle stilling per 31. desember 2021 og av dets resultater og kontantstrømmer for regnskapsåret avsluttet per denne datoen i samsvar med regnskapslovens regler og god regnskapsskikk i Norge.

Grunnlag for konklusjonen

Vi har gjennomført revisjonen i samsvar med de internasjonale revisjonsstandardene International Standards on Auditing (ISA-ene). Våre oppgaver og plikter i henhold til disse standardene er beskrevet nedenfor under *Revisors oppgaver og plikter ved revisjonen av årsregnskapet*. Vi er uavhengige av selskapet og konsernet slik det kreves i lov, forskrift og International Code of Ethics for Professional Accountants (inkludert internasjonale uavhengighetsstandarder) utstedt av the International Ethics Standards Board for Accountants (IESBA-reglene), og vi har overholdt våre øvrige etiske forpliktelser i samsvar med disse kravene. Innhentet revisjonsbevis er etter vår vurdering tilstrekkelig og hensiktsmessig som grunnlag for vår konklusjon.

Øvrig informasjon

Styret og daglig leder (ledelsen) er ansvarlige for informasjonen i årsberetningen. Øvrig informasjon omfatter informasjon i årsrapporten bortsett fra årsregnskapet og den tilhørende revisjonsberetningen. Vår konklusjon om årsregnskapet ovenfor dekker ikke informasjonen i årsberetningen.

Medlem i Den Norske Revisorforening
Kontorer i Alta og Harstad



Uavhengig revisors beretning - Ytterstad Holding AS



I forbindelse med revisjonen av årsregnskapet er det vår oppgave å lese årsberetningen. Formålet er å vurdere hvorvidt det foreligger vesentlig inkonsistens mellom årsberetningen og årsregnskapet og den kunnskap vi har opparbeidet oss under revisjonen av årsregnskapet, eller hvorvidt informasjon i årsberetningen ellers fremstår som vesentlig feil. Vi har plikt til å rapportere dersom årsberetningen fremstår som vesentlig feil. Vi har ingenting å rapportere i så henseende.

Basert på kunnskapen vi har opparbeidet oss i revisjonen, mener vi at årsberetningen

- er konsistent med årsregnskapet og
- inneholder de opplysninger som skal gis i henhold til gjeldende lovkrav.

Ledelsens ansvar for årsregnskapet

Ledelsen er ansvarlig for å utarbeide årsregnskapet og for at det gir et rettviseende bilde i samsvar med regnskapslovens regler og god regnskapsskikk i Norge. Ledelsen er også ansvarlig for slik intern kontroll som den finner nødvendig for å kunne utarbeide et årsregnskap som ikke inneholder vesentlig feilinformasjon, verken som følge av misligheter eller utilsiktede feil.

Ved utarbeidelsen av årsregnskapet er ledelsen ansvarlig for å ta standpunkt til selskapets og konsernets evne til fortsatt drift og opplyse om forhold av betydning for fortsatt drift. Forutsetningen om fortsatt drift skal legges til grunn for årsregnskapet så lenge det ikke er sannsynlig at virksomheten vil bli avvirket.

Revisors oppgaver og plikter ved revisjonen av årsregnskapet

Vårt mål er å oppnå betryggende sikkerhet for at årsregnskapet som helhet ikke inneholder vesentlig feilinformasjon, verken som følge av misligheter eller utilsiktede feil, og å avgi en revisjonsberetning som inneholder vår konklusjon. Betryggende sikkerhet er en høy grad av sikkerhet, men ingen garanti for at en revisjon utført i samsvar med ISA-ene, alltid vil avdekke vesentlig feilinformasjon som eksisterer. Feilinformasjon kan oppstå som følge av misligheter eller utilsiktede feil. Feilinformasjon blir vurdert som vesentlig dersom den enkeltvis eller samlet med rimelighet kan forventes å påvirke økonomiske beslutninger som brukerne foretar basert på årsregnskapet.

For videre beskrivelse av revisors oppgaver og plikter vises det til:

<https://revisorforeningen.no/revisjonsberetninger>

Harstad, 21. juni 2022

Enter Revisjon Hålogaland AS

Torunn Berg

Statsautorisert revisor