



ÅRSREGNSKAPET FOR REGNSKAPSÅRET 2022 - GENERELL INFORMASJON

Enheten

Organisasjonsnummer:	924 859 741
Organisasjonsform:	Aksjeselskap
Foretaksnavn:	REN SERVICE HOLDING AS
Forretningsadresse:	Alfaset 1. industrivei 4 0668 OSLO

Regnskapsår

Årsregnskapets periode:	01.01.2022 - 31.12.2022
-------------------------	-------------------------

Konsern

Mørselskap i konsern:	Ja
Konsernregnskap lagt ved:	Ja

Regnskapsregler

Regler for små foretak benyttet:	Ja
Benyttet ved utarbeidelsen av årsregnskapet til selskapet:	Regnskapslovens alminnelige regler
Benyttet ved utarbeidelsen av årsregnskapet til konsernet:	Regnskapslovens alminnelige regler

Årsregnskapet fastsatt av kompetent organ

Bekreftet av representant for selskapet:	Thorkild Henningsen
Dato for fastsettelse av årsregnskapet:	11.06.2023

Grunnlag for avgivelse

År 2022: Årsregnskapet er elektronisk innlevert
År 2021: Tall er hentet fra elektronisk innlevert årsregnskap fra 2022

Det er ikke krav til at årsregnskapet m.v. som sendes til Regnskapsregisteret er undertegnet. Kontrollen på at dette er utført ligger hos revisor/enhetens øverste organ. Sikkerheten ivaretas ved at innsender har rolle/rettighet for innsending av årsregnskapet via Altinn, og ved at det bekreftes at årsregnskapet er fastsatt av kompetent organ.

Brønnøysundregistrene, 09.07.2024



Resultatregnskap

Beløp i: NOK	Note	2022	2021
RESULTATREGNSKAP			
Kostnader			
Annen driftskostnad		3 456 067	63 616
Sum kostnader	2	3 456 067	63 616
Driftsresultat		-3 456 067	-63 616
Finansinntekter og finanskostnader			
Inntekt på investering i datterselskap	4	4 500 000	3 135 000
Renteinntekt fra foretak i samme konsern		4 875	
Annen renteinntekt		899 232	5
Annen finansinntekt	4	63 694 054	
Sum finansinntekter		69 098 161	3 135 005
Annen rentekostnad		11 531	
Sum finanskostnader		11 531	
Netto finans		69 086 630	3 135 005
Ordinært resultat før skattekostnad		65 630 563	3 071 389
Skattekostnad på resultat	3	198 149	
Ordinært resultat etter skattekostnad		65 432 414	3 071 389
Årsresultat	6	65 432 414	3 071 389
Overføringer og disponeringer			
Ordinært utbytte			2 850 000
Ekstraordinært utbytte		63 000 000	
Avsatt til annen egenkapital		2 432 414	221 389
Sum overføringer og disponeringer		65 432 414	3 071 389



Balanse

Beløp i: NOK	Note	2022	2021
BALANSE - EIENDELER			
Anleggsmidler			
Immaterielle eiendeler			
Finansielle anleggsmidler			
Investering i datterselskap	4	1 025 000	2 471 946
Lån til foretak i samme konsern	4	625 000	0
Sum finansielle anleggsmidler		1 650 000	2 471 946
Sum anleggsmidler		1 650 000	2 471 946
Omløpsmidler			
Varer			
Fordringer			
Andre fordringer		335	395
Sum fordringer		335	395
Bankinnskudd, kontanter og lignende			
Bankinnskudd, kontanter o.l		2 592 992	9 174
Sum bankinnskudd, kontanter og lignende		2 592 992	9 174
Sum omløpsmidler		2 593 327	9 569
SUM EIENDELER		4 243 327	2 481 515
BALANSE - EGENKAPITAL OG GJELD			
Egenkapital			
Innskutt egenkapital			
Aksjekapital	5	100 000	100 000
Overkurs		1 291 376	1 291 376
Sum innskutt egenkapital		1 391 376	1 391 376
Opptjent egenkapital			



Balanse

Beløp i: NOK	Note	2022	2021
Annen egenkapital		2 653 802	221 389
Sum opptjent egenkapital		2 653 802	221 389
Sum egenkapital	6	4 045 178	1 612 765
Gjeld			
Langsiktig gjeld			
Annen langsiktig gjeld			
Langsiktig konserngjeld			768 750
Sum annen langsiktig gjeld			768 750
Sum langsiktig gjeld		0	768 750
Kortsiktig gjeld			
Betalbar skatt	3	198 149	
Annen kortsiktig gjeld			100 000
Sum kortsiktig gjeld		198 149	100 000
Sum gjeld		198 149	868 750
SUM EGENKAPITAL OG GJELD		4 243 327	2 481 515



Konsernets resultatregnskap

Beløp i: NOK	Note	2022	2021
RESULTATREGNSKAP			
Inntekter			
Salgsinntekt	2	70 743 589	92 122 562
Annen driftsinntekt	2	307 682	100 770
Sum inntekter		71 051 271	92 223 332
Kostnader			
Varekostnad		11 998 292	13 186 318
Lønnskostnad		45 179 826	58 882 161
Avskrivning av driftsmidler og immaterielle eiendeler	4,5	932 871	1 343 500
Annen driftskostnad	3	14 047 052	13 294 609
Sum kostnader		72 158 041	86 706 588
Driftsresultat		-1 106 770	5 516 744
Finansinntekter og finanskostnader			
Annen renteinntekt		918 883	10 022
Annen finansinntekt	1	62 688 141	22 686
Sum finansinntekter		63 607 024	32 708
Annen rentekostnad		95 514	24 652
Annen finanskostnad		93 454	137 114
Sum finanskostnader		188 968	161 766
Netto finans		63 418 056	-129 058
Ordinært resultat før skattekostnad		62 311 286	5 387 686
Skattekostnad på resultat	6	707 981	1 214 502
Ordinært resultat etter skattekostnad	7	61 603 305	4 173 184
Årsresultat	7	61 603 305	4 173 184
Overføringer og disponeringer			
Tilleggsutbytte			2 850 000
Ekstraordinært utbytte		63 000 000	
Overført til/fra annen egenkapital		-1 396 695	1 323 184



Konsernets resultatregnskap

Beløp i: NOK	Note	2022	2021
Sum overføringer og disponeringer	7	61 603 305	4 173 184



Konsernets balanse

Beløp i: NOK	Note	2022	2021
BALANSE - EIENDELER			
Anleggsmidler			
Immaterielle eiendeler			
Utsatt skattefordel	6	211 790	116 303
Goodwill	4	0	916 667
Sum immaterielle eiendeler		211 790	1 032 970
Varige driftsmidler			
Driftsløsøre, inventar o.a. utstyr	5	300 065	3 515 409
Sum varige driftsmidler		300 065	3 515 409
Finansielle anleggsmidler			
Andre fordringer		166 750	15 637
Sum finansielle anleggsmidler		166 750	15 637
Sum anleggsmidler		678 605	4 564 016
Omløpsmidler			
Varer			
Varer	8	2 242 648	3 016 352
Sum varer		2 242 648	3 016 352
Fordringer			
Kundefordringer		960 617	6 132 495
Andre kortsiktige fordringer		169 642	840 139
Sum fordringer		1 130 259	6 972 634
Bankinnskudd, kontanter og lignende			
Bankinnskudd, kontanter o.l	9	2 996 854	14 620 014
Sum bankinnskudd, kontanter og lignende		2 996 854	14 620 014
Sum omløpsmidler		6 369 761	24 609 000
SUM EIENDELER		7 048 366	29 173 016



Konsernets balanse

Beløp i: NOK	Note	2022	2021
BALANSE - EGENKAPITAL OG GJELD			
Egenkapital			
Innskutt egenkapital			
Aksjekapital	7,10	100 000	100 000
Overkurs	7	1 291 376	1 291 376
Sum innskutt egenkapital		1 391 376	1 391 376
Opptjent egenkapital			
Annen egenkapital	7	2 340 678	3 737 372
Sum opptjent egenkapital		2 340 678	3 737 372
Sum egenkapital		3 732 054	5 128 748
Gjeld			
Langsiktig gjeld			
Annen langsiktig gjeld			
Gjeld til kredittinstitusjoner		288 752	3 392 512
Annen langsiktig gjeld		1 000 000	
Sum annen langsiktig gjeld		1 288 752	3 392 512
Sum langsiktig gjeld		1 288 752	3 392 512
Kortsiktig gjeld			
Leverandørgjeld		1 171 402	2 106 406
Betalbar skatt	6	198 149	1 494 340
Skyldige offentlige avgifter		222 497	6 564 365
Annen kortsiktig gjeld		435 511	10 486 645
Sum kortsiktig gjeld		2 027 559	20 651 756
Sum gjeld		3 316 311	24 044 268
SUM EGENKAPITAL OG GJELD		7 048 365	29 173 016



Brønnøysundregistrene

ÅRSREGNSKAP FOR REGNSKAPSÅRET 2022 - GENERELL INFORMASJON

Journalnummer: 2023 652905

Enheten

Organisasjonsnummer: 924 859 741
Organisasjonsform: Aksjeselskap
Foretaksnavn: REN SERVICE HOLDING AS
Forretningsadresse: Alfaset 1. industrivei 4
0668 OSLO

Regnskapsår

Årsregnskapets periode: 01.01.2022 - 31.12.2022

Konsern

Morselskap i konsern: Ja
Konsernregnskap lagt ved: Ja

Regnskapsregler

Regler for små foretak benyttet: Ja
Benyttet ved utarbeidelsen av
årsregnskapet til selskapet: Regnskapslovens alminnelige regler
Benyttet ved utarbeidelsen av
årsregnskapet til konsernet: Regnskapslovens alminnelige regler

Årsregnskapet fastsatt av kompetent organ

Bekreftet av representant for selskapet: Thorkild Henningsen
Dato for fastsettelse av årsregnskapet: 11.06.2023

Grunnlag for avgivelse

År 2022: Årsregnskap er elektronisk innlevert.
År 2021: Tall er hentet fra elektronisk innlevert årsregnskap fra 2022.

Det er ikke krav til at årsregnskapet m.v. som sendes til Regnskapsregisteret er undertegnet. Kontrollen på at dette er utført ligger hos revisor/enhetens øverste organ. Sikkerheten ivaretas ved at innsender har rolle/rettighet for innsending av årsregnskapet via Altinn, og ved at det bekreftes at årsregnskapet er fastsatt av kompetent organ.

Brønnøysundregistrene, 07.08.2023



Organisasjonsnr: 924 859 741
REN SERVICE HOLDING AS

RESULTATREGNSKAP

Beløp i: NOK	Note	2022	2021
RESULTATREGNSKAP			
Kostnader			
Annen driftskostnad		3 456 067	63 616
Sum kostnader	2	3 456 067	63 616
Driftsresultat		-3 456 067	-63 616
Finansinntekter og finanskostnader			
Inntekt på investering i datterselskap	4	4 500 000	3 135 000
Renteinntekt fra foretak i samme konsern		4 875	
Annen renteinntekt		899 232	5
Annen finansinntekt	4	63 694 054	
Sum finansinntekter		69 098 161	3 135 005
Annen rentekostnad		11 531	
Sum finanskostnader		11 531	
Netto finans		69 086 630	3 135 005
Ordinært resultat før skattekostnad		65 630 563	3 071 389
Skattekostnad på resultat	3	198 149	
Ordinært resultat etter skattekostnad		65 432 414	3 071 389
Årsresultat	6	65 432 414	3 071 389
Overføringer og disponeringer			
Ordinært utbytte			2 850 000
Ekstraordinært utbytte		63 000 000	
Avsatt til annen egenkapital		2 432 414	221 389
Sum overføringer og disponeringer		65 432 414	3 071 389



Organisasjonsnr: 924 859 741
REN SERVICE HOLDING AS

BALANSE

Beløp i: NOK

Note	2022	2021
------	------	------

BALANSE - EIENDELER

Anleggsmidler Immaterielle eiendeler

Finansielle anleggsmidler

Investering i datterselskap	4	1 025 000	2 471 946
Lån til foretak i samme konsern	4	625 000	0
Sum finansielle anleggsmidler		1 650 000	2 471 946
Sum anleggsmidler		1 650 000	2 471 946

Omløpsmidler Varer

Fordringer

Andre fordringer		335	395
Sum fordringer		335	395

Bankinnskudd, kontanter og lignende

Bankinnskudd, kontanter o.l		2 592 992	9 174
Sum bankinnskudd, kontanter og lignende		2 592 992	9 174
Sum omløpsmidler		2 593 327	9 569
SUM EIENDELER		4 243 327	2 481 515

BALANSE - EGENKAPITAL OG GJELD

Egenkapital

Innskutt egenkapital

Aksjekapital	5	100 000	100 000
Overkurs		1 291 376	1 291 376
Sum innskutt egenkapital		1 391 376	1 391 376

Opptjent egenkapital

Annen egenkapital		2 653 802	221 389
Sum opptjent egenkapital		2 653 802	221 389

Sum egenkapital	6	4 045 178	1 612 765
------------------------	---	------------------	------------------

Gjeld

Langsiktig gjeld
Annen langsiktig gjeld



Langsiktig konserngjeld			768 750
Sum annen langsiktig gjeld			768 750
Sum langsiktig gjeld		0	768 750
Kortsiktig gjeld			
Betalbar skatt	3	198 149	
Annen kortsiktig gjeld			100 000
Sum kortsiktig gjeld		198 149	100 000
Sum gjeld		198 149	868 750
SUM EGENKAPITAL OG GJELD		4 243 327	2 481 515



Organisasjonsnr: 924 859 741
REN SERVICE HOLDING AS

KONSERNRESULTATREGNSKAP

Beløp i: NOK	Note	2022	2021
RESULTATREGNSKAP			
Inntekter			
Salgsinntekt	2	70 743 589	92 122 562
Annen driftsinntekt	2	307 682	100 770
Sum inntekter		71 051 271	92 223 332
Kostnader			
Varekostnad		11 998 292	13 186 318
Lønnskostnad		45 179 826	58 882 161
Avskrivning av driftsmidler og immaterielle eiendeler	4,5	932 871	1 343 500
Annen driftskostnad	3	14 047 052	13 294 609
Sum kostnader		72 158 041	86 706 588
Driftsresultat		-1 106 770	5 516 744
Finansinntekter og finanskostnader			
Annen renteinntekt		918 883	10 022
Annen finansinntekt	1	62 688 141	22 686
Sum finansinntekter		63 607 024	32 708
Annen rentekostnad		95 514	24 652
Annen finanskostnad		93 454	137 114
Sum finanskostnader		188 968	161 766
Netto finans		63 418 056	-129 058
Ordinært resultat før skattekostnad			
Skattekostnad på resultat	6	707 981	1 214 502
Ordinært resultat etter skattekostnad	7	61 603 305	4 173 184
Årsresultat	7	61 603 305	4 173 184
Overføringer og disponeringer			
Tilleggsutbytte			2 850 000
Ekstraordinært utbytte		63 000 000	
Overført til/fra annen egenkapital		-1 396 695	1 323 184
Sum overføringer og disponeringer	7	61 603 305	4 173 184



Organisasjonsnr: 924 859 741
REN SERVICE HOLDING AS

KONSERNBALANSE

Beløp i: NOK	Note	2022	2021
BALANSE - EIENDELER			
Anleggsmidler			
Immaterielle eiendeler			
Utsatt skattefordel	6	211 790	116 303
Goodwill	4	0	916 667
Sum immaterielle eiendeler		211 790	1 032 970
Varige driftsmidler			
Driftsløsøre, inventar o. a. utstyr	5	300 065	3 515 409
Sum varige driftsmidler		300 065	3 515 409
Finansielle anleggsmidler			
Andre fordringer		166 750	15 637
Sum finansielle anleggsmidler		166 750	15 637
Sum anleggsmidler		678 605	4 564 016
Omløpsmidler			
Varer			
Varer	8	2 242 648	3 016 352
Sum varer		2 242 648	3 016 352
Fordringer			
Kundefordringer		960 617	6 132 495
Andre kortsiktige fordringer		169 642	840 139
Sum fordringer		1 130 259	6 972 634
Bankinnskudd, kontanter og lignende			
Bankinnskudd, kontanter o.l	9	2 996 854	14 620 014
Sum bankinnskudd, kontanter og lignende		2 996 854	14 620 014
Sum omløpsmidler		6 369 761	24 609 000
SUM EIENDELER		7 048 366	29 173 016
BALANSE - EGENKAPITAL OG GJELD			
Egenkapital			
Innskutt egenkapital			
Aksjekapital	7,10	100 000	100 000
Overkurs	7	1 291 376	1 291 376
Sum innskutt egenkapital		1 391 376	1 391 376



Opptjent egenkapital			
Annen egenkapital	7	2 340 678	3 737 372
Sum opptjent egenkapital		2 340 678	3 737 372
Sum egenkapital		3 732 054	5 128 748
Gjeld			
Langsiktig gjeld			
Annen langsiktig gjeld			
Gjeld til			
kredittinstitusjoner		288 752	3 392 512
Annen langsiktig gjeld		1 000 000	
Sum annen langsiktig gjeld		1 288 752	3 392 512
Sum langsiktig gjeld		1 288 752	3 392 512
Kortsiktig gjeld			
Leverandørgjeld		1 171 402	2 106 406
Betalbar skatt	6	198 149	1 494 340
Skyldige offentlige avgifter		222 497	6 564 365
Annen kortsiktig gjeld		435 511	10 486 645
Sum kortsiktig gjeld		2 027 559	20 651 756
Sum gjeld		3 316 311	24 044 268
SUM EGENKAPITAL OG GJELD		7 048 365	29 173 016



Organisasjonsnr: 924 859 741
REN SERVICE HOLDING AS

NOTEOPPLYSNINGER - SELSKAP - alle poster oppgitt i hele tall

Note
2

Antall årsverk i regnskapsåret
0.00

Sum Beløp

Balanseført verdi 31.12. Varige driftsmidler Immaterielle eiend.

Konsernregnskap

Morselskapet sitt navn

Forretningskontor for morselskapet

Begrunnelse for at datterselskap er utelatt fra konsolideringen

Konsern, tilknyttet selskap m.v. - fordringer og gjeld

Fordringer

Samlet beløp - tilknyttet selskap Årets Fjorårets

Samlet beløp - foretak i samme konsern Årets Fjorårets

Samlet beløp - foretak i samme konsern Årets Fjorårets

Samlet beløp - felles kontrollert virksomhet Årets Fjorårets

Pantstillelse Beløp



Beholdning av egne aksjer Antall Pålydende Andel av aksjek.

Note

2

Lån og sikkerhetsstillelse til medlemmer

Er det gitt lån eller sikkerhetsstillelse til ledende personer: Nei

Opplysninger om:

Medlemmer av:

Mer om lån og sikkerhetsstillelse



Organisasjonsnr: 924 859 741
REN SERVICE HOLDING AS

NOTEOPPLYSNINGER - KONSERN - alle poster oppgitt i hele tall

Note
3

Antall årsverk i regnskapsåret
64.00

<u>Sum</u>	<u>Beløp</u>
<u>Balanseført verdi 31.12.</u>	<u>Varige driftsmidler Immaterielle eiend.</u>

Konsernregnskap

Morselskapet sitt navn

Forretningskontor for morselskapet

Begrunnelse for at datterselskap er utelatt fra konsolideringen

Konsern, tilknyttet selskap m.v. - fordringer og gjeld

Fordringer

<u>Samlet beløp - tilknyttet selskap</u>	<u>Årets</u>	<u>Fjorårets</u>
<u>Samlet beløp - foretak i samme konsern</u>	<u>Årets</u>	<u>Fjorårets</u>
<u>Samlet beløp - foretak i samme konsern</u>	<u>Årets</u>	<u>Fjorårets</u>
<u>Samlet beløp - felles kontrollert virksomhet</u>	<u>Årets</u>	<u>Fjorårets</u>
<u>Pantstillelse</u>	<u>Beløp</u>	



Beholdning av egne aksjer Antall Pålydende Andel av aksjek.

Note

3

Lån og sikkerhetsstillelse til medlemmer


Er det gitt lån eller sikkerhetsstillelse til ledende personer: Nei

Opplysninger om:


Medlemmer av:

Mer om lån og sikkerhetsstillelse



 BankID Signing
Espen Johansen
2023-06-09

 BankID Signing
Thorkild Henningsen
2023-06-09

 BankID Signing
Oyvind Mathisen
2023-06-11

Årsregnskap 2022

Ren Service Holding AS

Resultatregnskap
Balanse
Noter til regnskapet
Kontantstrømoppstilling

Org.nr.: 924 859 741



Resultatregnskap

Ren Service Holding AS

 BankID Signing
Espen Johansen
2023-06-09
 BankID Signing
Thorkild Henningsen
2023-06-09
 BankID Signing
Gywind Mathisen
2023-06-11

Driftsinntekter og driftskostnader	Note	2022	2021
Annen driftskostnad		3 456 067	63 616
Sum driftskostnader	2	3 456 067	63 616
Driftsresultat		-3 456 067	-63 616
Finansinntekter og finanskostnader			
Inntekt på investering i datterselskap	4	4 500 000	3 135 000
Renteinntekt fra foretak i samme konsern		4 875	0
Annen renteinntekt		899 232	5
Annen finansinntekt	4	63 694 054	0
Annen rentekostnad		11 531	0
Resultat av finansposter		69 086 630	3 135 005
Resultat før skattekostnad		65 630 563	3 071 389
Skattekostnad på resultat	3	198 149	0
Resultat etter skatt		65 432 414	3 071 389
Årsresultat	6	65 432 414	3 071 389
Overføringer			
Avsatt til utbytte		0	2 850 000
Ekstraordinært utbytte		63 000 000	0
Avsatt til annen egenkapital		2 432 414	221 389
Sum overføringer		65 432 414	3 071 389

Ren Service Holding AS

Side 3



Balanse

Ren Service Holding AS



Eiendeler	Note	31.12.2022	31.12.2021
Finansielle anleggsmidler			
Investeringer i datterselskap	4	1 025 000	2 471 946
Lån til foretak i samme konsern	4	625 000	0
Sum finansielle anleggsmidler		1 650 000	2 471 946
Sum anleggsmidler		1 650 000	2 471 946
Omløpsmidler			
Fordringer			
Andre kortsiktige fordringer		335	395
Sum fordringer		335	395
Bankinnskudd, kontanter o.l.		2 592 992	9 174
Sum omløpsmidler		2 593 327	9 569
Sum eiendeler		4 243 327	2 481 515



Balanse

Ren Service Holding AS

 BankID Signing
Espen Johansen
2023-06-09
 BankID Signing
Thorkild Henningsen
2023-06-09
 BankID Signing
Øyvind Mathisen
2023-06-11

Egenkapital og gjeld	Note	31.12.2022	31.12.2021
Egenkapital			
Innskutt egenkapital			
Aksjekapital	5	100 000	100 000
Overkurs		1 291 376	1 291 376
Sum innskutt egenkapital		1 391 376	1 391 376
Opptjent egenkapital			
Annen egenkapital		2 653 802	221 389
Sum opptjent egenkapital		2 653 802	221 389
Sum egenkapital	6	4 045 178	1 612 765
Gjeld			
Annen langsiktig gjeld			
Langsiktig konserngjeld		0	768 750
Sum annen langsiktig gjeld		0	768 750
Kortsiktig gjeld			
Betalbar skatt	3	198 149	0
Annen kortsiktig gjeld		0	100 000
Sum kortsiktig gjeld		198 149	100 000
Sum gjeld		198 149	868 750
Sum egenkapital og gjeld		4 243 327	2 481 515

Oslo, 09.06.2023
Styret i Ren Service Holding AS

Øyvind Mathisen
styremedlem

Espen Johansen
styreleder

Thorkild Henningsen
styremedlem/daglig leder



Ren Service Holding AS

NOTER



Regnskapsprinsipper

Årsregnskapet er satt opp i samsvar med regnskapsloven og god regnskapsskikk for små foretak.

Skatt

Skattekostnaden i resultatregnskapet omfatter både periodens betalbare skatt og endring i utsatt skatt. Utsatt skatt er beregnet med 22 % på grunnlag av de midlertidige forskjeller som eksisterer mellom regnskapsmessige og skattemessige verdier, samt ligningsmessig underskudd til fremføring ved utgangen av regnskapsåret. Skatteøkende og skattereduserende midlertidige forskjeller som reverserer eller kan reverseres i samme periode er utlignet og nettoført.

Klassifisering og vurdering av omløpsmidler

Omløpsmidler og kortsiktig gjeld omfatter normalt poster som forfaller til betaling innen ett år etter balansedagen, samt poster som knytter seg til varekretsløpet. Omløpsmidler vurderes til laveste verdi av anskaffelseskost og virkelig verdi.

Aksjer i datterselskap

Datterselskap vurderes etter kostmetoden i selskapsregnskapet. Investeringen er vurdert til anskaffelseskost for aksjene med mindre nedskrivning har vært nødvendig. Det er foretatt nedskrivning til virkelig verdi når verdifall skyldes årsaker som ikke kan forventes å være forbigående og det må anses nødvendig etter god regnskapsskikk. Nedskrivninger er reversert når grunnlaget for nedskrivning ikke lenger er til stede.

Utbytte, konsernbidrag og andre utdelinger fra datterselskap er inntektsført samme år som det er avsatt i givers regnskap. Overstiger utbytte / konsernbidraget andelen av opptjent resultat etter anskaffelsestidspunktet, representerer den overskytende del tilbakebetaling av investert kapital, og utdelingene er fratrukket investeringens verdi i balansen til morselskapet.

Fordringer

Kundefordringer og andre fordringer oppføres til pålydende etter fradrag for avsetning til forventet tap. Avsetning til tap gjøres på grunnlag av en individuell vurdering av de enkelte fordringene.



Ren Service Holding AS

NOTER



Note 2 Ansatte, lønn og godtgjørelser m.v

Det har ikke vært ansatte i selskapet i 2022. Det er ikke utbetalt lønn eller annen godtgjørelse til daglig leder eller styret i 2022.

Note 3 Skatt

Arets skattekostnad	2022	2021
Resultatført skatt på ordinært resultat:		
Betalbar skatt	198 149	0
Endring i utsatt skattefordel	0	0
Skattekostnad ordinært resultat	198 149	0
Skattepliktig inntekt:		
Resultat før skatt	65 630 563	3 071 389
Permanente forskjeller	-64 666 273	-3 135 000
Anvendelse av fremførbart underskudd	-63 611	0
Skattepliktig inntekt	900 679	-63 611
Betalbar skatt i balansen:		
Betalbar skatt på årets resultat	198 149	0
Sum betalbar skatt i balansen	198 149	0

Skatteeffekten av midlertidige forskjeller som har gitt opphav til utsatt skatt og utsatte skattefordeler, spesifisert på typer av midlertidige forskjeller

	2022	2021	Endring
Akkumulert fremførbart underskudd	0	-63 611	-63 611
Inngår ikke i beregningen av utsatt skatt	0	63 611	63 611
Utsatt skattefordel (22 %)	0	0	0

Note 4 Datterselskap

Datterselskap	Kontor	Stemmeandel	Eierandel	Egenkapital 31.12.2022	Resultat 2022
Lavendel Hygiene AS	Oslo	100 %	100 %	711 876	-59 794
Mellomværende datterselskap				2022	2021
Langsiktig fordring				625 000	0

Intektsført resultat med kr 4 500 000 gjelder tilleggsutbytte fra Ren Service AS. Selskapet har solgt samtlige aksjer i Ren Service AS i 2022.



Ren Service Holding AS

NOTER



Note 5 Aksjonærer

Aksjekapitalen i Ren Service Holding AS pr. 31.12 består av:

	Antall	Pålydende	Bokført
Ordinære aksjer	1 000	100,0	100 000
Sum	1 000		100 000

Eierstruktur

De største aksjonærene i % pr. 31.12 var:

	Ordinære	Eier og stemmeandel
Stetind Holding AS (eies av styremedlem Øyvind Mathisen)	450	45,0
Penita Holding AS (eies av styreleder Espen Johansen)	300	30,0
Limafe Holding AS (eies av daglig leder /styremedlem Torkild Henningsen)	250	25,0
Totalt antall aksjer	1 000	100,0

Note 6 Egenkapital

	Aksjekapital	Overkurs	Annen egenkapital	Sum egenkapital
Egenkapital per. 31.12.2021	100 000	1 291 376	221 389	1 612 765
Årets resultat			65 432 414	65 432 414
Ekstraordinært utbytte			-63 000 000	-63 000 000
Pr 31.12.2022	100 000	1 291 376	2 653 802	4 045 178



Ren Service Holding AS

KONTANTSTRØMOPPSTILLING

01.01 - 31-12

	2022		2021
Kontantstrøm fra operasjonelle aktiviteter			
Resultat før skatt	65 630 563		3 071 389
Gevinst v/salg av aksjer	- 63 694 054		0
Betalte skatter i perioden	0		0
Endringer i varelager, kundefordringer og leverandørgjeld	0		925 175
Endring i andre tidsavgrensingsposter	- 724 941		0
Netto kontantstrøm fra operasjonelle aktiviteter	1 211 568		3 996 564
Kontantstrømmer fra investeringsaktiviteter			
Innbetalinger ved salg av aksjer og andeler	65 141 000		0
Netto kontantstrøm fra investeringsaktiviteter	65 141 000		0
Kontantstrømmer fra finansieringsaktiviteter			
Innbetaling ved opptak av ny langsiktig gjeld	0		0
Utbetaling ved nedbetaling av langsiktig gjeld	768 750		256 250
Utbetaling av utbytte	63 000 000		3 770 000
Netto kontantstrøm fra finansieringsaktiviteter	- 63 768 750		- 4 026 250
Netto endring i likvider gjennom året	2 583 818	-	29 686
Kontanter og bankinnskudd ved inngangen av året	9 174		38 860
Kontanter og bankinnskudd ved utgangen av året	2 592 992		9 174



 BankID Signing
Espen Johansen
2023-06-09

 BankID Signing
Thorkild Henningsen
2023-06-09

 BankID Signing
Oyvind Mathisen
2023-06-11

Konsernregnskap 2022

Ren Service Holding AS

Resultatregnskap
Balanse
Noter til konsernregnskapet
Kontantstrømoppstilling

Org.nr.: 924 859 741



Årsberetning 2022

REN SERVICE HOLDING KONSERN

Virksomhetens art og hvor den drives

Konsernet driver med salg av hygieneløsninger og utfører servicetjenester innen renhold, eiendomsservice og fasade til det offentlige, bedrifts- og industrimarkedet og til private. Konsernet er lokalisert i Oslo kommune og har Oslo og Viken fylke som geografisk satsningsområde.

Rettvisende oversikt over utvikling og resultat

Styret mener at det resultatregnskap og balanse, med tilhørende noter som er lagt frem, gir et godt og fullstendig bilde av konsernet økonomiske stilling og resultat.

Konsernet ble opprettet i 2020 og har hatt en omsetning 2022 på kr. 71 051 271. I konsernet inngår Lavende Hygiene AS som eies med 100 % av Ren Service Holding AS. Samtlige aksjer i Ren Service AS er solgt per 1. oktober 2022. I konsenregnskapet inngår Ren Service AS sitt resultat for 2022 for perioden 1. januar til og med 31. august 2022. Styret er godt fornøyd med resultatet og salget av Ren Service AS. Konsernet har en egenkapitalandel på kr. 3 732 054 og likviditeten er meget god. Det er ikke inntrådt forhold etter balansedagen som har betydning for å bedømme konsernets stilling eller resultat.

Styret mener at årsregnskapet gir et rettvisende bilde av konsernets eiendeler og gjeld, finansielle stilling og resultat.

Forsikring

Forsikring for styrets medlemmer og daglig leder og vi sett på som ikke nødvendig tiltak på nåværende tidspunkt.

Åpenhetsloven

Slik styret ser på åpenhetsloven vil vi ikke falle inn under denne i 2022.

Sentrale risikoer og usikkerhetsfaktorer

Covid 19 og ettervirkningene mht. råstoff, transport kostnader er fortsatt den største usikkerhetsfaktor for inntjening og her kan det oppstå risiko for at kunder reduserer våre tjenester eller kunder som går konkurs.

Fortsatt drift

Selskapet som fortsatt er knyttet til konsernet er i en fortsatt meget god finansiell posisjon og det er forventet med fortsatte fremtidige inntekter. Selskapene har god likviditet og inntjening. Styret mener at forutsetningen om fortsatt drift er til stede, og denne er lagt til grunn ved utarbeidelsen av årsregnskapet.

Arbeidsmiljø

Styret anser arbeidsmiljøet som godt. Det har ikke vært mye sykefravær, men har vært stigende i 2022 pga. Covid19. Sykefraværet i 2022 var totalt på 9,7%.

Det har ikke forekommet eller blitt rapportert alvorlige arbeidsuhell eller ulykker i løpet av året, som har resultert i store materielle skader eller personskader.



Arbeidsmiljøet betraktes som godt, og det iverksettes løpende tiltak for forbedringer. Et av tiltakene som er innført i 2020 er at begge datterselskapene ble sertifisert i NS ISO 45000 som en standard innen arbeidsmiljø.

Likestilling

Konsernet har i 2022 sysselsatt gjennomsnittlig 64 årsverk. Ansatte består både av menn og kvinner og fordeling er 43% menn 57% kvinner. Selskapets ledelse består kun av menn. Kvinneandelen i administrative stillinger utgjør 43 %. Det er ikke planlagt eller gjennomført tiltak for å endre likestilling i selskapet. Da 90% av alle ansatte er timelønnet og disse blir lønnet iht. tarifflønn mener styret at det samtidig ikke forefinnes noe forskjellsbehandling når det gjelder lønnsnivå.

Konsernet arbeider aktivt, målrettet og planmessig for likestilling innenfor virksomheten. Ved rekruttering, både internt og eksternt prioriteres personlige kvalifikasjoner fremfor kjønn. Det underrepresenterte kjønn vil i større grad bli oppfordret til å søke i administrative stillinger. På denne måten vil konsernet forsøke å øke kvinneandelen i de stillingskategorier hvor denne er særskilt lav.

Tiltak for å hindre diskriminering mv.

Konsernet arbeider aktivt for å fremme likestilling, sikre like muligheter og rettigheter og hindre diskriminering på grunn av etnisitet, nasjonal opprinnelse, avstamning, hudfarge, språk, religion og livssyn. For å bidra til dette, har konsernet blant annet etablert rutiner for rekruttering, hvor søkere fra underrepresenterte grupper oppfordres til å søke. Det er også foretatt en gjennomgang av kriteriene for karriereutvikling og lederstillinger i konsernet.

Ytre miljø

Konsernet behandler det ytre miljø forskriftsmessig. Ren Service AS, som var en del av konsernet frem til oktober 2022, har vært Miljøfyrtårn bedrift siden 2012 og NS ISO 14001 sertifisert i 2020.

Oslo, 09.06.2023

Styret i Ren Service Holding AS

Espen Johansen
Styrets leder

Øyvind Mathisen
Styremedlem

Thorkild Henningsen
Daglig leder, Styremedlem



Ren Service Holding Konsern

RESULTATREGNSKAP	Note	2022	2021
Driftsinntekter og driftskostnader			
Salgsinntekt	2	70 743 589	92 122 562
Annen driftsinntekt	2	307 682	100 770
Sum driftsinntekter		71 051 271	92 223 332
Varekostnad		11 998 292	13 186 318
Lønnskostnad	3	45 179 826	58 882 161
Avskrivning av driftsmidler og immaterielle eiendeler	4,5	932 871	1 343 500
Annen driftskostnad	3	14 047 052	13 294 609
Sum driftskostnader		72 158 041	86 706 588
Driftsresultat		- 1 106 770	5 516 744
Finansinntekter			
Annen renteinntekt		918 883	10 022
Annen finansinntekt	1	62 688 141	22 686
Sum finansinntekter		63 607 024	32 708
Finanskostnader			
Annen rentekostnad		95 514	24 652
Annen finanskostnad		93 454	137 114
Sum finanskostnader		188 968	161 766
Netto finans		63 418 056	- 129 058
Ordinært resultat før skattekostnad		62 311 286	5 387 686
Skattekostnad på ordinært resultat	6	707 981	1 214 502
Ordinært resultat	7	63 019 267	4 173 184
Årsresultat	7	61 603 305	4 173 184
Overføringer			
Utbytte			
Ekstraordinært utbytte		63 000 000	
Tilleggsutbytte			2 850 000
Overført til/fra annen egenkapital		- 1 396 695	1 323 184
Sum overføringer	7	61 603 305	4 173 184



Ren Service Holding Konsern

BALANSE	Note	2022	2021
Eiendeler			
Anleggsmidler			
Immaterielle eiendeler			
Goodwill	4	0	916 667
Utsatt skattefordel	6	211 790	116 303
Sum immaterielle eiendeler		211 790	1 032 970
Varige driftsmidler			
Driftsløsøre, inventar o.a. utstyr	5	300 065	3 515 409
Sum varige driftsmidler		300 065	3 515 409
Finansielle anleggsmidler			
Investering i datterselskap			
Lån til foretak i samme konsern			
Investering i datterselskap og tilknyttede selskaper			
Andre fordringer		166 750	15 637
Sum finansielle anleggsmidler		166 750	15 637
Sum anleggsmidler		678 605	4 564 016
Omløpsmidler			
Varer	8	2 242 648	3 016 352
Sum varer		2 242 648	3 016 352
Fordringer			
Kundefordringer		960 617	6 132 495
Andre kortsiktige fordringer		169 642	840 139
Sum fordringer		1 130 259	6 972 634
Bankinnskudd, kontanter o.l.	9	2 996 854	14 620 014
Sum omløpsmidler		6 369 761	24 609 000
Sum eiendeler		7 048 366	29 173 016



Ren Service Holding Konsern

BALANSE	Note	2022	2021
Egenkapital og gjeld			
Innskutt egenkapital			
Aksjekapital	7, 10	100 000	100 000
Overkurs	7	1 291 376	1 291 376
Sum innskutt egenkapital		1 391 376	1 391 376
Opptjent egenkapital			
Annen egenkapital	7	2 340 678	3 737 372
Sum opptjent egenkapital		2 340 678	3 737 372
Sum egenkapital		3 732 054	5 128 748
Gjeld			
Annen langsiktig gjeld			
Gjeld til kredittinstitusjoner		288 752	3 392 512
Annen langsiktig gjeld		1 000 000	0
Sum annen langsiktig gjeld		1 288 752	3 392 512
Sum langsiktig gjeld		1 288 752	3 392 512
Kortsiktig gjeld			
Leverandørgjeld		1 171 402	2 106 406
Betalbar skatt	6	198 149	1 494 340
Skyldig offentlige avgifter		222 497	6 564 365
Annen kortsiktig gjeld		435 511	10 486 645
Sum kortsiktig gjeld		2 027 559	20 651 756
Sum gjeld		3 316 311	24 044 268
Sum egenkapital og gjeld		7 048 365	29 173 016

Oslo, 09.06.2023

Øyvind Mathisen
styremedlem

Espen Johansen
styreleder


Thorkild Henningsen
styremedlem/daglig leder




Ren Service Holding Konsern

Noter til kons

 BankID Signing
Espen Johansen
2023-06-09

 BankID Signing
Thorkild Henningsen
2023-06-09

 BankID Signing
Gyvind Mathisen
2023-06-11

Regnskapsprinsipper

Årsregnskapet er satt opp i samsvar med regnskapsloven og god regnskapsskikk.

I konsernet inngår Lavende Hygiene AS som eies med 100 % av Ren Service Holding AS. Samtlige aksjer i Ren Service AS er solgt per 1. oktober 2022. I konsernregnskapet inngår Ren Service AS sitt resultat for 2022 for perioden 1. januar til og med 31. august 2022.

Salgsinntekter

Inntektsføring ved salg av varer skjer på leveringstidspunktet. Salg av tjenester inntektsføres etter hvert som de er levert.

Klassifisering og vurdering av balanseposter

Eiendeler bestemt til varig eie eller bruk er klassifisert som anleggsmidler. Anleggsmidler er vurdert til anskaffelseskost. Omløpsmidler og kortsiktig gjeld omfatter normalt poster som forfaller til betaling innen ett år etter balansedagen, samt poster som knytter seg til varekretsløpet. Omløpsmidler vurderes til laveste verdi av anskaffelseskost og antatt virkelig verdi.

Fordringer klassifiseres som omløpsmidler hvis de skal tilbakebetales i løpet av ett år. For gjeld er analoge kriterier lagt til grunn. Første års avdrag på langsiktige fordringer og langsiktig gjeld klassifiseres likevel ikke som omløpsmiddel og kortsiktig gjeld.

Enkelte poster er vurdert etter andre regler. Postene det gjelder vil være blant de postene som omhandles nedenfor.

Varige driftsmidler

Varige driftsmidler balanseføres og avskrives lineært til restverdi over driftsmidlenes forventede utnyttbare levetid. Vedlikehold av driftsmidler kostnadsføres løpende. Påkostninger eller forbedringer tillegges driftsmidlets kostpris og avskrives i takt med driftsmidlet. Skillet mellom vedlikehold og påkostning/forbedring regnes i forhold til driftsmidlets stand ved kjøp av driftsmidlet.

Utgifter til leie av driftsmidler kostnadsføres. Forskuddsbetalinger balanseføres som forskuddsbetalt kostnad, og fordeles over leieperioden.

Investering i andre selskaper

Kostmetoden brukes som prinsipp for investeringer i andre selskaper. Kostprisen økes når midler tilføres ved kapitalutvidelse, eller når det gis konsernbidrag til datterselskap. Mottatte utdelinger resultatføres i utgangspunktet som inntekt. Utbytte/konsernbidrag fra datterselskap regnskapsføres det samme året som datterselskapet avsetter beløpet. Utbytte fra andre selskaper regnskapsføres som finansinntekt når utbyttet er vedtatt. Investeringene blir nedskrevet til virkelig verdi dersom verdifallet ikke er forbigående

Fordringer

Kundefordringer og andre fordringer er oppført i balansen til pålydende etter fradrag for avsetning til forventet tap. Avsetning for tap gjøres på grunnlag av individuelle vurderinger av de enkelte fordringene.

I tillegg gjøres det for øvrige kundefordringer en uspesifisert avsetning for å dekke antatt tap.

Pensjoner

Premier til innskuddsbasert pensjonsordning organisert gjennom livsforsikringsselskap kostnadsføres den perioden innskuddet gjelder og inngår blant lønnskostnader i resultatregnskapet.

Skatt

Skattekostnaden i resultatregnskapet omfatter både periodens betalbare skatt og endring i utsatt skatt. Utsatt skatt beregnes med 22 % på grunnlag av de midlertidige forskjeller som eksisterer mellom regnskapsmessige og skattemessige verdier, samt eventuelt ligningsmessig underskudd til fremføring ved utgangen av regnskapsåret. Skatteøkende og skattereduserende midlertidige forskjeller som reverserer eller kan reversere i samme periode er utlignet og nettoført.

Oppføring av utsatt skattefordel på netto skattereduserende forskjeller som ikke er utlignet og underskudd til fremføring, er begrunnet med antatt fremtidig inntjening. Utsatt skattefordel som kan balanseføres og utsatt skatt er oppført netto i balansen.

Kontantstrømpoppstilling

Kontantstrømpoppstillingen utarbeides etter den indirekte metoden. Kontanter og kontantekvivalenter omfatter kontanter, bankinnskudd og andre kortsiktige likvide plasseringer som umiddelbart og med uvesentlig kursrisiko kan konverteres til kjente kontantbeløp og med gjenværende løpetid mindre enn tre måneder fra anskaffelsesdato.



Ren Service Holding Konsern

Noter til konsern



BankID Signing
Espen Johansen
2023-06-09



BankID Signing
Thorild Henningsen
2023-06-09



BankID Signing
Gyvind Mathisen
2023-06-11

Konsolideringsprinsipper

Konsernregnskapet omfatter morselskapet Ren Service Holding AS og datterselskapene Ren Service AS og Lave Hygiene AS. Konsernregnskapet er utarbeidet som om konsernet var én økonomisk enhet. Transaksjoner og mellomværende mellom selskapene i konsernet er eliminert. Konsernregnskapet er utarbeidet etter ensartede prinsipper, ved at datterselskapet følger de samme regnskapsprinsipper som morselskapet.

Kjøpte datterselskaper regnskapsføres i konsernregnskapet basert på morselskapets anskaffelseskost. Anskaffelseskost tilordnes identifiserbare eiendeler og gjeld i datterselskapet, som oppføres i konsernregnskapet til virkelig verdi på oppkjøpstidspunktet. Eventuell merverdi eller mindreverdi ut over hva som kan henføres til identifiserbare eiendeler og gjeld balanseføres som goodwill. Merverdier i konsernregnskapet avskrives lineært over de oppkjøpte eiendelenes forventede levetid.

Goodwill knyttet til oppkjøp der morselskapet eier mindre enn 100 %, er innregnet til morselskapets andel av goodwill.

Tilknyttede selskapet er vurdert etter egenkapitalmetoden i konsernregnskapet. Andelen av resultatet er basert på resultatet etter skatt i det selskapet hvor man har investert med fradrag for interne gevinster og eventuelle avskrivninger på merverdi som skyldes at kostpris på aksjene var høyere enn den ervervede andelen av balanseført egenkapital. I resultatregnskapet er resultatandelen vist under finansposter.



Ren Service Holding Konsern

Noter til konsern



Note 1 Aksjer i datterselskaper

Selskap	Kontor	Eier - og stemmeandel	Egenkapital 31.12.2022	Resu
Lavendel Hygiene AS	Oslo	100,0 %	711 876	-59 794

Samtlige aksjer i Ren Service AS er solgt i 2022. Konsernets gevinst er MNOK 62,7.

Note 2 Driftsinntekter

	2022	2021
Salgsinntekter	70 743 589	91 122 562
Andre driftsinntekter	307 682	100 770
Sum	71 051 271	91 223 332

Geografisk fordeling	2022	2021
Norge	71 051 271	92 223 332
Europa	0	0
Sum	71 051 271	92 223 332

Note 3 Lønnskostnader, antall ansatte, godtgjørelser, lån til ansatte mm.

Lønnskostnader	2022	2021
Lønninger	38 554 429	51 682 189
Arbeidsgiveravgift	5 672 101	7 370 862
Pensjonskostnader	534 987	862 235
Andre ytelser	418 309	-1 033 126
Sum	45 179 826	58 882 161

Sysselsatte årsverk 64 96

Ytelser til ledende personer	Daglig leder	Styret
Lønn/styrehonorar	0	0
Annen godtgjørelse	0	0

Det er ikke gitt lån/sikkerhetsstillelse til daglig leder, styrets leder eller andre nærstående parter. Konsernet er pliktig til å ha tjenestepensjonsordning etter lov om obligatorisk tjenestepensjon. Konsernets pensjonsordninger tilfredsstiller kravene i denne lov.

Kostnadsført godtgjørelse til revisor	2022	2021
Lovpålagt revisjon, inkl teknisk utarbeidelse av årsregnskap og skattemelding etc	131 194	348 850
Annen bistand	0	1 975
Sum godtgjørelse til revisor eks. mva.	131 194	350 825

Note 4 Immaterielle eiendeler

	Goodwill	Totalt
Anskaffelseskost 01.01	2 500 000	2 500 000
Tilgang	0	0
Avgang	2 500 000	2 500 000
Anskaffelseskost 31.12	0	0
Avgang akk. av-/nedskrivninger 31.12	1 916 665	1 916 665
Akk. av-/nedskrivninger 31.12	0	0
Balansført verdi 31.12	0	0

Årets avskrivninger 333 332 333 332

Avskrivningsplan Lineær
Økonomisk levetid 5 år



Ren Service Holding Konsern

Noter til konsern



Note 5 Varige driftsmidler

	Maskiner & Inventar	Personbiler	Varebiler	Totalt
Anskaffelseskost 01.01	974 271	3 753 310	2 752 872	7 480 453
Tilgang	36 762	284 179	0	320 941
Avgang	319 757	4 037 489	2 752 872	7 110 118
Anskaffelseskost 31.12	691 276	0	0	691 276
Avgang akk. av-/nedskrivninger 31.12	0	2 573 841	1 599 151	0
Akk. av-/nedskrivninger 31.12	391 211	0	0	391 211
Balansført verdi 31.12	300 065	0	0	300 065
Årets avskrivninger	159 466	195 836	244 237	599 539
Avskrivningsplan	Lineær	Lineær	Lineær	
Økonomisk levetid	5 år	10 år	5-10 år	

Note 6 Skatt

Årets skattekostnad	2022	2021
Resultatført skatt på ordinært resultat:		
Betalbar skatt	198 149	1 494 340
Beregnet skatt Ren Service AS per 31.08.22	523 370	0
Endring i utsatt skatt	-13 538	-279 838
Skattekostnad ordinært resultat	707 981	1 214 502

Skatteeffekt av midlertidige forskjeller som har gitt opphav til utsatt skatt og utsatte skattefordeler, spesifisert på typer av midlertidige forskjeller

	2022	2021	Endring
Varige driftsmidler	48 103	530 811	482 708
Varebeholdning	0	-96 606	-96 606
Fordringer	-73 999	-78 568	-4 569
Sum	-25 896	355 637	381 533
Akkumulert fremførbart underskudd	-936 787	-884 288	52 499
Grunnlag for utsatt skatt	-962 683	-528 651	434 032
Utsatt skatt (+)/ Utsatt skattefordel (-) (22%)	-211 790	-116 303	95 487

Note 7 Egenkapital

Årets endring i egenkapital	Aksjekapital	Overkurs	Annen egenkapital	Sum
Egenkapital 01.01.	100 000	1 291 376	3 737 372	5 128 748
Årets resultat			61 603 305	61 603 305
Ekstraordinært utbytte			-63 000 000	-63 000 000
Egenkapital 31.12.	100 000	1 291 376	2 340 677	3 732 054

Note 8 Varer

	2022	2021
Ferdigvarer	2 242 648	2 918 600
Ukurans	0	0
Sum	2 242 648	2 918 600

Varebeholdning er vurdert til innkjøpspris. Det er ikke foretatt nedskrivning for ukurans.



Ren Service Holding Konsern

Noter til kons:



BankID Signering
Espen Johansen
2023-06-09



BankID Signering
Thorkild Henningsen
2023-06-09



BankID Signering
Øyvind Mathisen
2023-06-11

Note 9 Bundne bankinnskudd, trekkrettigheter

Bundne bankinnskudd

Skattetrekksmidler

2022

81 700

1 / 36 027

Note 10 Aksjekapital og aksjonærinformasjon

	Antall	Pålydende	Balanseført
Ordinære aksjer	1 000	100	100 000

Aksjekapitalen eies av følgende aksjonærer:	Antall aksjer	Eier- og stemmeandel
Penita Holding AS (eies av styreleder Espen Johansen)	300	30 %
Stetind Holding AS (eies av styremedlem Øyvind Mathisen)	450	45 %
Limafe Holding AS (eies av daglig leder/styremedlem Thorkild Henningsen)	250	25 %
Sum	1 000	100 %



Ren Service Holding Konsern
KONTANTSTRØMOPPSTILLING
01.01 - 31-12

	2022	2021
Kontantstrøm fra operasjonelle aktiviteter		
Resultat før skatt	62 311 286	5 387 686
Gevinst v/salg av driftsmidler	- 55 884	0
Gevinst v/salg av aksjer	- 62 688 141	0
Betalte skatter i perioden	- 1 494 340	-920 000
Ordinære avskrivninger	932 871	1 343 500
Endringer i varelager	773 704	- 97 752
Endring i kundeforeringer	5 171 878	3 431 155
Endringer i leverandørgjeld	- 935 004	- 755 444
Endring i andre tidsavgrensingsposter	- 15 730 829	827 079
Netto kontantstrøm fra operasjonelle aktiviteter	- 11 714 459	9 216 224
Kontantstrømmer fra investeringsaktiviteter		
Innbetalinger ved salg av varige driftsmidler	375 000	66 000
Utbetaling ved kjøp av varige driftsmidler	320 941	1 608 599
Innbetalinger ved salg av aksjer og andeler	65 141 000	0
Netto kontantstrøm fra investeringsaktiviteter	65 195 059	- 1 542 599
Kontantstrømmer fra finansieringsaktiviteter		
Innbetaling ved opptak av ny langsiktig gjeld	0	418 812
Utbetaling ved nedbetaling av langsiktig gjeld	2 103 760	0
Utbetaling av utbytte	63 000 000	2 850 000
Netto kontantstrøm fra finansieringsaktiviteter	- 65 103 760	- 2 431 188
Netto endring i likvider gjennom året	- 11 623 160	5 242 437
Kontanter og bankinnskudd ved inngangen av året	14 620 014	9 377 577
Kontanter og bankinnskudd ved utgangen av året	2 996 854	14 620 014



Pedersen & Skogholt

REVISJON • REGNSKAP • RÅDGIVNING

Pedersen & Skogholt AS
Org nr.: 987 562 765

Idrettsveien 9, Postboks 464, 1401 Ski
Telefon: 64 85 15 00

E-mail: firmapost@pedersen-skogholt.no
Web: www.pedersen-skogholt.no

Medlem i Den norske Revisorforening

Til generalforsamlingen i Ren Service Holding AS

Uavhengig revisors beretning

Konklusjon

Vi har revidert årsregnskapet for Ren Service Holding AS, som består av:

- selskapsregnskapet, som består av balanse per 31. desember 2022, resultatregnskap og kontantstrømpstilling for regnskapsåret avsluttet per denne datoen og noter til årsregnskapet, herunder et sammendrag av viktige regnskapsprinsipper, og
- konsernregnskapet, som består av balanse per 31. desember 2022, resultatregnskap og kontantstrømpstilling for regnskapsåret avsluttet per denne datoen og noter til årsregnskapet, herunder et sammendrag av viktige regnskapsprinsipper.

Etter vår mening

- oppfyller årsregnskapet gjeldende lovkrav,
- gir selskapsregnskapet et rettviseende bilde av selskapets finansielle stilling per 31. desember 2022 og av dets resultater og kontantstrømmer for regnskapsåret avsluttet per denne datoen i samsvar med regnskapslovens regler og god regnskapsskikk i Norge, og
- gir konsernregnskapet et rettviseende bilde av konsernets finansielle stilling per 31. desember 2022 og av dets resultater og kontantstrømmer for regnskapsåret avsluttet per denne datoen i samsvar med regnskapslovens regler og god regnskapsskikk i Norge.

Grunnlag for konklusjonen

Vi har gjennomført revisjonen i samsvar med International Standards on Auditing (ISA-ene). Våre oppgaver og plikter i henhold til disse standardene er beskrevet nedenfor under *Revisors oppgaver og plikter ved revisjonen av årsregnskapet*. Vi er uavhengige av selskapet og konsernet i samsvar med kravene i relevante lover og forskrifter i Norge og International Code of Ethics for Professional Accountants (inkludert internasjonale uavhengighetsstandarder) utstedt av International Ethics Standards Board for Accountants (IESBA-reglene), og vi har overholdt våre øvrige etiske forpliktelser i samsvar med disse kravene. Innhentet revisjonsbevis er etter vår vurdering tilstrekkelig og hensiktsmessig som grunnlag for vår konklusjon.

Øvrig informasjon

Styret og daglig leder (ledelsen) er ansvarlige for informasjonen i årsberetningen. Øvrig informasjon omfatter informasjon i årsrapporten bortsett fra årsregnskapet og den tilhørende revisjonsberetningen. Vår konklusjon om årsregnskapet ovenfor dekker ikke informasjonen i årsberetningen.

I forbindelse med revisjonen av årsregnskapet er det vår oppgave å lese årsberetningen. Formålet er å vurdere hvorvidt det foreligger vesentlig inkonsistens mellom årsberetningen og årsregnskapet og den kunnskap vi har opparbeidet oss under revisjonen av årsregnskapet, eller hvorvidt informasjon i årsberetningen ellers fremstår som vesentlig feil. Vi har plikt til å rapportere dersom årsberetningen fremstår som vesentlig feil. Vi har ingenting å rapportere i så henseende.



Basert på kunnskapen vi har opparbeidet oss i revisjonen, mener vi at årsberetningen

- er konsistent med årsregnskapet og
- inneholder de opplysninger som skal gis i henhold til gjeldende lovkrav.

Ledelsens ansvar for årsregnskapet

Ledelsen er ansvarlig for å utarbeide årsregnskapet og for at det gir et rettviseende bilde i samsvar med regnskapslovens regler og god regnskapsskikk i Norge. Ledelsen er også ansvarlig for slik intern kontroll som den finner nødvendig for å kunne utarbeide et årsregnskap som ikke inneholder vesentlig feilinformasjon, verken som følge av misligheter eller utilsiktede feil.

Ved utarbeidelsen av årsregnskapet er ledelsen ansvarlig for å ta standpunkt til selskapets og konsernets evne til fortsatt drift, og opplyse om forhold av betydning for fortsatt drift. Forutsetningen om fortsatt drift skal legges til grunn for årsregnskapet så lenge det ikke er sannsynlig at virksomheten vil bli avviklet.

Revisors oppgaver og plikter ved revisjonen av årsregnskapet

Vårt mål er å oppnå betryggende sikkerhet for at årsregnskapet som helhet ikke inneholder vesentlig feilinformasjon, verken som følge av misligheter eller utilsiktede feil, og å avgi en revisjonsberetning som inneholder vår konklusjon. Betryggende sikkerhet er en høy grad av sikkerhet, men ingen garanti for at en revisjon utført i samsvar med ISA-ene, alltid vil avdekke vesentlig feilinformasjon. Feilinformasjon kan oppstå som følge av misligheter eller utilsiktede feil. Feilinformasjon er å anse som vesentlig dersom den enkeltvis eller samlet med rimelighet kan forventes å påvirke de økonomiske beslutningene som brukerne foretar på grunnlag av årsregnskapet.

For videre beskrivelse av revisors oppgaver og plikter vises det til:
<https://revisorforeningen.no/revisjonsberetninger>

Ski, 11. juni 2023

PEDERSEN & SKOGHOLT AS

Carl Martin Getz
Statsautorisert revisor