



ÅRSREGNSKAPET FOR REGNSKAPSÅRET 2020 - GENERELL INFORMASJON

Enheten

Organisasjonsnummer:	920 260 004
Organisasjonsform:	Aksjeselskap
Foretaksnavn:	TRYJO AS
Forretningsadresse:	Huldresvadet 6 6770 NORDFJORDEID

Regnskapsår

Årsregnskapets periode:	01.01.2020 - 31.12.2020
-------------------------	-------------------------

Konsern

Morselskap i konsern:	Ja
Konsernregnskap lagt ved:	Nei

Regnskapsregler

Regler for små foretak benyttet:	Ja
Benyttet ved utarbeidelsen av årsregnskapet til selskapet:	Regnskapslovens alminnelige regler

Årsregnskapet fastsatt av kompetent organ

Bekreftet av representant for selskapet:	Jan Olav Tryggestad
Dato for fastsettelse av årsregnskapet:	31.08.2021

Grunnlag for avgivelse

År 2020: Årsregnskapet er elektronisk innlevert
År 2019: Tall er hentet fra elektronisk innlevert årsregnskap fra 2020

Det er ikke krav til at årsregnskapet m.v. som sendes til Regnskapsregisteret er undertegnet. Kontrollen på at dette er utført ligger hos revisor/enhetens øverste organ. Sikkerheten ivaretas ved at innsender har rolle/rettighet for innsending av årsregnskapet via Altinn, og ved at det bekreftes at årsregnskapet er fastsatt av kompetent organ.

Brønnøysundregistrene, 22.06.2022



Resultatregnskap

Beløp i: NOK	Note	2020	2019
RESULTATREKNESKAP			
Inntekter			
Salgsinntekt		1 822 252	410 400
Annen driftsinntekt		-2 377	34 133
Sum inntekter		1 819 875	444 533
Kostnader			
Lønnskostnad	3	4 715	
Avskrivning på driftsmidler og immaterielle eiendeler	4	66 749	
Annen driftskostnad	5	648 979	255 832
Sum kostnader		720 443	255 832
Driftsresultat		1 099 432	188 701
Finansinntekter og finanskostnader			
Renteinntekt frå føretak i same konsern			992
Anna renteinntekt		11	-11
Sum finansinntekter		11	981
Rentekostnad til føretak i same konsern			2 000
Annan rentekostnad		35 754	120
Sum finanskostnader		35 754	2 120
Netto finans		-35 743	-1 139
Ordinært resultat før skattekostnad		1 063 689	187 562
Skattekostnad på ordinært resultat	6	234 067	41 270
Ordinært resultat etter skattekostnad		829 622	146 292
Årsresultat		829 622	146 292
Overføringar og disponeringar			
Annen egenkapital	12	829 622	146 292
Sum overføringar og disponeringar		829 622	146 292



Balanse

Beløp i: NOK	Note	2020	2019
BALANSE - EIGEDELAR			
Anleggsmiddel			
Immaterielle egedelar			
Varige driftsmiddel			
Tomter, bygninger og annen fast eiendom	4	932 804	
Driftsløsøre, inventar, verktøy, kontormaskiner, ol.	4	717 640	
Sum varige driftsmiddel		1 650 444	
Finansielle anleggsmiddel			
Investeringar i dotterselskap	7	130 000	130 000
Investeringer i aksjer og andeler		89 000	31 000
Sum finansielle anleggsmiddel		219 000	161 000
Sum anleggsmiddel		1 869 444	161 000
Omløpsmiddel			
Varer			
Krav			
Kundefordringer	8	1 127 233	26 000
Andre fordringer		68 234	
Konsernkrav		145 925	142 550
Sum krav		1 341 392	168 550
Bankinnskot, kontantar og liknande			
Bankinnskudd, kontanter og lignende	9	1 047	42 071
Sum bankinnskot, kontantar og liknande		1 047	42 071
Sum omløpsmiddel		1 342 439	210 621
SUM EIGEDELAR		3 211 883	371 621

BALANSE - EIGENKAPITAL OG GJELD



Balanse

Beløp i: NOK	Note	2020	2019
Eigenkapital			
Innskoten egenkapital			
Aksjekapital (100 aksjer à kr 1 000,00)	10, 12	100 000	100 000
Sum innskoten egenkapital		100 000	100 000
Opptent egenkapital			
Annen egenkapital	12	1 010 470	169 433
Sum opptent egenkapital		1 010 470	169 433
Sum egenkapital	12	1 110 470	269 433
Gjeld			
Langsiktig gjeld			
Utsett skatt	13	23 852	
Sum avsetjinger for plikter		23 852	
Anna langsiktig gjeld			
Gjeld til kredittinstitusjoner	14	688 186	
Ansvarleg lånekapital		800 000	
Sum anna langsiktig gjeld		1 488 186	
Sum langsiktig gjeld		1 512 038	0
Kortsiktig gjeld			
Gjeld til kredittinstitusjoner	14	141 343	
Leverandørgjeld	15	-114 686	37 385
Betalbar skatt	6	210 215	41 270
Skyldige offentlige avgifter		311 620	23 533
Kortsiktig konserngjeld		25 000	
Annen kortsiktig gjeld		15 883	
Sum kortsiktig gjeld		589 375	102 187
Sum gjeld		2 101 413	102 187
SUM EIGENKAPITAL OG GJELD		3 211 883	371 621



Brønnøysundregistrene

ÅRSREGNSKAP FOR REGNSKAPSÅRET 2020 - GENERELL INFORMASJON

Journalnummer: 2021 842160

Enheten

Organisasjonsnummer: 920 260 004
Organisasjonsform: Aksjeselskap
Foretaksnavn: TRYJO AS
Forretningsadresse: Huldresvadet 6
6770 NORDEFJORDEID

Regnskapsår

Årsregnskapets periode: 01.01.2020 - 31.12.2020

Konsern

Morselskap i konsern: Ja
Konsernregnskap lagt ved: Nei

Regnskapsregler

Regler for små foretak benyttet: Ja
Benyttet ved utarbeidelsen av
årsregnskapet til selskapet: Regnskapslovens alminnelige regler

Årsregnskapet fastsatt av kompetent organ

Bekreftet av representant for selskapet: Jan Olav Tryggestad
Dato for fastsettelse av årsregnskapet: 31.08.2021

Revisjon

Årsregnskapet er utarbeidet av ekstern
autorisert regnskapsfører: Ja
Ekstern autorisert regnskapsfører har i
løpet av regnskapsåret bistått ved den
løpende regnskapsføringen eller utført
andre tjenester for selskapet enn å
utarbeide årsregnskapet: Ja

Grunnlag for avgivelse

År 2020: Årsregnskap er elektronisk innlevert.
År 2019: Tall er hentet fra elektronisk innlevert årsregnskap fra 2020.

Det er ikke krav til at årsregnskapet m.v. som sendes til Regnskapsregisteret er undertegnet. Kontrollen på at dette er utført ligger hos revisor/enhetens øverste organ. Sikkerheten ivaretas ved at innsender har rolle/rettighet for innsending av årsregnskapet via Altinn, og ved at det bekreftes at årsregnskapet er fastsatt av kompetent organ.

Brønnøysundregistrene, 21.10.2021

Brønnøysundregistrene
Postadresse: Postboks 900, 8910 Brønnøysund
Telefon: 75 00 75 00
E-post: firmapost@brreg.no Internett: www.brreg.no
Organisasjonsnummer: 974 760 673



Organisasjonsnr: 920 260 004
TRYJO AS

RESULTATREGNSKAP

Beløp i: NOK	Note	2020	2019
RESULTATREKNESKAP			
Inntekter			
Salgsinntekt		1 822 252	410 400
Annen driftsinntekt		-2 377	34 133
Sum inntekter		1 819 875	444 533
Kostnader			
Lønnskostnad	3	4 715	
Avskrivning på driftsmidler og immaterielle eiendeler	4	66 749	
Annen driftskostnad	5	648 979	255 832
Sum kostnader		720 443	255 832
Driftsresultat		1 099 432	188 701
Finansinntekter og finanskostnader			
Renteinntekt fra foretak i same konsern			992
Anna renteinntekt		11	-11
Sum finansinntekter		11	981
Rentekostnad til foretak i same konsern			2 000
Annan rentekostnad		35 754	120
Sum finanskostnader		35 754	2 120
Netto finans		-35 743	-1 139
Ordinært resultat før skattekostnad		1 063 689	187 562
Skattekostnad på ordinært resultat	6	234 067	41 270
Ordinært resultat etter skattekostnad		829 622	146 292
Årsresultat		829 622	146 292
Overføringer og disponeringar			
Annen egenkapital	12	829 622	146 292
Sum overføringer og disponeringar		829 622	146 292



Organisasjonsnr: 920 260 004
TRYJO AS

BALANSE

Beløp i: NOK	Note	2020	2019
BALANSE - EIGEDELAR			
Anleggsmiddel			
Immaterielle egedelar			
Varige driftsmiddel			
Tomter, bygninger og annen fast eiendom	4	932 804	
Driftsløsøre, inventar, verktøy, kontormaskiner, ol.	4	717 640	
Sum varige driftsmiddel		1 650 444	
Finansielle anleggsmiddel			
Investeringar i dotterselskap	7	130 000	130 000
Investeringer i aksjer og andeler		89 000	31 000
Sum finansielle anleggsmiddel		219 000	161 000
Sum anleggsmiddel		1 869 444	161 000
Omløpsmiddel			
Varer			
Krav			
Kundefordringer	8	1 127 233	26 000
Andre fordringer		68 234	
Konsernkrav		145 925	142 550
Sum krav		1 341 392	168 550
Bankinnskott, kontantar og liknande			
Bankinnskudd, kontanter og lignende	9	1 047	42 071
Sum bankinnskott, kontantar og liknande		1 047	42 071
Sum omløpsmiddel		1 342 439	210 621
SUM EIGEDELAR		3 211 883	371 621
BALANSE - EIGENKAPITAL OG GJELD			
Eigenkapital			
Innskoten eigenkapital			
Aksjekapital (100 aksjer à kr 1 000,00)	10, 12	100 000	100 000



Sum innskoten egenkapital		100 000	100 000
Opptent egenkapital			
Annen egenkapital	12	1 010 470	169 433
Sum opptent egenkapital		1 010 470	169 433
Sum egenkapital	12	1 110 470	269 433
Gjeld			
Langsiktig gjeld			
Utsett skatt	13	23 852	
Sum avsetjinger for plikter		23 852	
Anna langsiktig gjeld			
Gjeld til			
kredittinstitusjonar	14	688 186	
Ansvarleg lånekapital		800 000	
Sum anna langsiktig gjeld		1 488 186	
Sum langsiktig gjeld		1 512 038	0
Kortsiktig gjeld			
Gjeld til			
kredittinstitusjoner	14	141 343	
Leverandørgjeld	15	-114 686	37 385
Betalbar skatt	6	210 215	41 270
Skyldige offentlige avgifter		311 620	23 533
Kortsiktig konserngjeld		25 000	
Annen kortsiktig gjeld		15 883	
Sum kortsiktig gjeld		589 375	102 187
Sum gjeld		2 101 413	102 187
SUM EIGENKAPITAL OG GJELD		3 211 883	371 621



Organisasjonsnr: 920 260 004
TRYJO AS

NOTEOPPLYSNINGER - SELSKAP - alle poster oppgitt i hele tall

Note

Rekneskapsprinsipp
Se filvedlegg.

Note
Er det usikkerheit om vidare drift?: Nei

Note
10

Tal på aksjar og aksjeeigarar

<u>Aksjeklasse</u>	<u>Ant. aksjar</u>	<u>Pålydande</u>	<u>Bokført verdi</u>
A-aksjer	100.00	1000.00	100000.00
<u>Aksjeeigare - fritekst</u>	<u>Antall</u>	<u>Eigarpart</u>	<u>Aksjeklasse</u>
Jan Olav Tryggestad	100.00	100.00%	A-aksjer
<u>Sum</u>	<u>Sum antall</u>	<u>Sum eigarpart</u>	
	100.00	100.00%	

Note
3

Lønn og ytingar

<u>Arbeidsgivaravgift</u>	<u>Årets</u>	<u>Fjorårets</u>
	4715.00	
<u>Sum lønnskostnader</u>	<u>Årets</u>	<u>Fjorårets</u>
	4715.00	

Note
2

Ytingar til leiande personer

Ytingar til dagleg leiar

Note
2

Ytingar til andre leiande personer



<u>Leiande person</u>	<u>Lønn</u>	<u>Pensj.plikt</u>	<u>Andre godtgj.</u>
Styreleder			44484.00

<u>Ytingar andre leiande pers.</u>	<u>Lønn</u>	<u>Pensj.forpl.</u>	<u>Andre godtgj.</u>
			44484.00

Fri Bil

Note
5

Ytingar til revisjon

<u>Revisjon</u>	<u>Årets</u>	<u>Fjorårets</u>
	7800.00	5265.00

<u>Sum godtgjersle til revisor</u>	<u>Årets</u>	<u>Fjorårets</u>
	7800.00	5265.00

Note
3

Antall årsverk i regnskapsåret

Verksemda har hatt følgjende tal på årsverk:
0.00

Note
1

Obligatorisk tenestepensjon

Er verksemda pliktig til å ha tenestepensjonsordning etter lov: Nei

Oppfyller pensjonsordninga krava etter lov: Nei

Note
11

Lån og sikkerheitsstilling til leiande personar

<u>Lån</u>	<u>Dagleg leiar</u>	<u>Styreleiar</u>	<u>Andre nærståande</u>
	68234.00		

Note

Konsern, tilknytt selskap og dotterselskap

Tilknytt selskap/dotterselskap

<u>Namn og adresse</u>	<u>Eigarpart</u>	<u>Stemnepart</u>	<u>Eigenkapital</u>	<u>Resultat</u>
------------------------	------------------	-------------------	---------------------	-----------------



Kommunerådgivaren AS	100.00%	100.00%	232531.00	128408.00
- org.nr 919 584 416				
Gamlevegen Volda AS	100.00%	100.00%	6971.00	-9556.00
- org.nr 923 158				
901				

Konsernregnskapen er med i konsolideringa til morselskap: Nei

Dotterselskap er ikkje tatt med i konsolideringa: Nei



Noter 2020

Tryjo AS

Regnskapsprinsipper

Årsregnskapet er satt opp i samsvar med regnskapsloven og god regnskapsskikk for små foretak.

Årsregnskapet er satt opp under forutsetning om fortsatt drift.

Salgsinntekter

Tjenester inntektsføres etter hvert som de leveres.

Klassifisering og vurdering av balanseposter

Omløpsmidler og kortsiktig gjeld omfatter poster som knytter seg til varekretsløpet. For andre poster enn kundefordringer omfattes poster som forfaller til betaling innen ett år etter transaksjonsdagen. Anleggsmidler er eiendeler bestemt til varig eie og bruk. Langsiktig gjeld er gjeld som forfaller senere enn ett år etter transaksjonsdagen.

Omløpsmidler vurderes til laveste av anskaffelseskost og virkelig verdi. Kortsiktig gjeld balanseføres til nominelt beløp på etableringstidspunktet.

Anleggsmidler vurderes til anskaffelseskost. Varige anleggsmidler avskrives etter en fornuftig avskrivningsplan. Anleggsmidlene nedskrives til virkelig verdi ved verdifall som ikke forventes å være forbigående. Langsiktig gjeld med unntak av andre avsetninger balanseføres til nominelt beløp på etableringstidspunktet.

Fordringer

Kundefordringer og andre fordringer er oppført i balansen til pålydende etter fradrag for avsetning til forventet tap. Avsetning til tap gjøres på grunnlag av individuelle vurderinger av de enkelte fordringene. I tillegg gjøres det for øvrige kundefordringer en uspesifisert avsetning for å dekke antatt tap.

Varebeholdninger

Lager av innkjøpte varer er verdsatt til laveste av anskaffelseskost etter FIFO- prinsippet og virkelig verdi. Egentilvirkede ferdigvarer og varer under tilvirkning er vurdert til variabel tilvirkningskost. Det foretas nedskrivning for påregnelig ukurans.

Varige driftsmidler

Varige driftsmidler balanseføres og avskrives over driftsmidlenes levetid dersom de har antatt levetid over 3 år og har en kostpris som overstiger kr 15.000. Direkte vedlikehold av driftsmidler kostnadsføres løpende under driftskostnader, mens påkostninger eller forbedringer tillegges driftsmidlets kostpris og avskrives i takt med driftsmidlet.

Forøvrig er følgende regnskapsprinsipper anvendt:

FIFO-metoden for tilordning av anskaffelseskost for ombyttbare finansielle eiendeler, laveste verdis prinsipp for markedsbaserte finansielle omløpsmidler, forsikret pensjonsforpliktelse er ikke balanseført - kostnaden er lik premien, pensjonsforpliktelser knyttet til AFP-ordningen er ikke balanseført, leieavtaler er ikke balanseført, langsiktige tilvirkningskontrakter er inntektsført etter fullført kontrakt metoden, pengeposter i utenlandsk valuta er verdsatt til kursen ved regnskapsårets slutt og kostmetoden er benyttet for investeringer i datterselskap/tilknyttet selskap. Egne utgifter til forskning og utvikling og til utvikling av rettigheter er kostnadsført.

Utbytte er inntektsført samme år som det er avsatt i datterselskap/tilknyttet selskap, dersom det er sannsynlig at beløpet vil mottas. Ved utbytte som overstiger andel av tilbakeholdt resultat etter kjøpet representerer den overskytende del tilbakebetaling av investert kapital, og er fratrukket investeringens verdi i balansen.

Skatt

Skattekostnaden i resultatregnskapet omfatter både periodens betalbare skatt og endring i utsatt skatt. Utsatt skatt er beregnet med 22% på grunnlag av de midlertidige forskjeller som eksisterer mellom regnskapsmessige og skattemessige verdier, samt skattemessig underskudd til fremføring ved utgangen av regnskapsåret. Skatteøkende og skattereduserende midlertidige forskjeller som reverserer eller kan reversere i samme periode er utlignet og skattevirkningen er beregnet på netto grunnlaget.

Selskapet har ikke endret regnskapsprinsipp fra 2019 til 2020.

Note 1 - Obligatorisk tjenstepensjon

Virksomheten er ikke pliktig til å ha tjenstepensjonsordning etter lov om obligatorisk tjenstepensjon.



Note 2 - Ytelser til ledende personer

	Lønn	Pensjonsforpliktelse	Annen godtgjørelse
Ytelser til daglig leder	0	0	0

Ledende person	Lønn	Pensjonsforpliktelse	Annen godtgjørelse
Styreleder			44 484
Total ytelse til andre ledende personer	0	0	44 484

Mer om ytelser til ledende personer

Fri Bil

Note 3 - Lønnskostnader etc

	2020	2019
Arbeidsgiveravgift	4 715	
Sum	4 715	

Foretaket har ikke ansatte

Note 4 - Spesifikasjon av varige driftsmidler

	Tomter	Driftsløsøre, inventar o.l	Sum
Anskaffelseskost 01.01.2020			
Tilgang i året	932 804	1 078 700	2 011 504
Avgang i året	0	(309 800)	(309 800)
Anskaffelseskost 31.12.2020	932 804	768 900	1 701 704
Akkumulerte avskr. 31.12.2020		(51 260)	(51 260)
Balanseført verdi pr. 31.12.2020	932 804	717 640	1 650 444
Årets avskrivninger		(66 749)	(66 749)
Økonomisk levetid		0 - 5 år	
Avskrivningsplan: Lineær		0 - 20 %	

Note 5 - Revisjon

	2020	2019
Revisjon	7 800	5 265
Andre tjenester	0	0
Sum godtgjørelse til revisor	7 800	5 265

Note 6 - Skatt

	2020	2019
Ordinært resultat før skattekostnad	1 063 689	187 562
+/- Permanente forskjeller	253	27
+/- Årets endring i midlertidige forskjeller	(108 420)	
Årets skattegrunnlag	955 522	187 589
Betalbar inntektsskatt for selskapet basert på 22%	210 215	41 270
Sum	210 215	41 270
+/- Endring i utsatt skatt	23 852	
Skattekostnad i resultatregnskapet	234 067	41 270



Betalbar skatt i skattekostnad	210 215	41 270
Betalbar skatt i balansen	210 215	41 270

Note 7 - Investering I Datterselskap

Foretaksnavn	Foretakssted	Eierandel/ stemmean del	Selskapets egenkapital 31. desember 2020	Selskapets resultat for 2020
Gamlevegen Volda AS	Volda	100%	6 971	-9 556
Kommunerådgivaren AS	Nordfjordeid	100%	128 408	232 531

Følgende interne transaksjoner har funnet sted med og mellom datterselskaper 2020:

Spesifikasjon interne transaksjoner	Beløp	Intern gevinst
-------------------------------------	-------	----------------

Note 8 - Kundefordringer

Kundefordringer er vurdert til pålydende, nedskrevet med forventet tap på fordringer. Det er ikke tapsført kundefordringer i løpet av 2020.

	2020	2019
Kundefordringer til pålydende	1 127 233	26 000
Avsatt til dekning av usikre fordringer		
Netto oppførte kundefordringer	1 127 233	26 000

Av 1.127.233 kr totalt i kundefordringer, er 1.130.118 kr relatert til nærstående selskap, Jan Olav Tryggestad ENP.

Note 9 - Bankinnskudd

Posten inneholder kun frie midler.

Note 10 - Aksjekapital og aksjonærer

Aksjeklasse	Antall aksjer	Pålydende	Bokført verdi
A-aksjer	100	1 000,00	100 000,00
Sum	100		100 000,00

Aksjeeier	Antall aksjer	Eierandel	Aksjeklasse
Jan Olav Tryggestad	100	100,00%	A-aksjer
Totalt antall aksjer	100	100,00%	

Note 11 - Lån og sikkerhetsstillelse til ledende personer

	Daglig leder	Styrets leder	Andre nærstående
Lån	68 234		
Sikkerhetsstillelse			

Note 12 - Egenkapital

Eigarane vil bistå med likviditet ved behov



	Aksjekapital	Annen EK	Sum
Egenkapital 01.01.2020	100 000	169 433	269 433
Årets resultat		829 622	829 622
Egenkapital 31.12.2020	100 000	999 056	1 099 056

Note 13 - Midl. forskjeller - Utsatt skatt/skattefordel

Utsatt skatt/utsatt skattefordel i balansen avsettes på grunnlag av forskjeller mellom regnskapsmessige og skattemessige verdier i henhold til norsk regnskapsstandard for skatt. Midlertidige skatteøkende og skattereduserende forskjeller som kan utlignes er nettoført.

Midlertidige forskjeller knyttet til:	01.01.2020	31.12.2020	Endring
Anleggsmidler	0	108 420	(108 420)
Sum midlertidige forskjeller	0	108 420	(108 420)
Utsatt skatt 31.12.20. basert på 22%	0	23 852	(23 852)

Note 14 - Pantstillelser og garantier


Spesifikasjon	2020	2019
Obligasjonslån		
Gjeld til kredittinstitusjoner	141.343	0
Øvrig langsiktig gjeld (inkl. finansiell leasing)	688.186	0
Sum	829.529	0
Balanseført verdi av eiendeler pantsatt for egen gjeld	1.498.924	0
Selskapets varer er stilt som sikkerhet for annet selskap i konsernet, begrenset oppad til		
Sum	1.498.924	0

Av langsiktig gjeld på kr 1.498.924 forfaller kr 238.000 om mer enn 5 år.

Note 15 - Leverandørgjeld

Mellomværende/leverandørgjeld til nærstående Jan Olav Tryggestad EPF har stor debetsaldo, 300.625 kr. Dette gjør då at totalsaldo for leverandørgjeld også har debetsaldo, med 114.686 kr



 Legally signed by
Geir Olav Iversen
08.09.2021

 Legally signed by
Kommunerådgivaren AS
08.09.2021

Årsregnskap for 2020

**Tryjo AS
6770 NORDFJORDEID**

Innhold

Resultatregnskap

Balanse

Noter

Utarbeidet av:
Nord-Vest Rekneskap As
Sjøgata 4
6770 NORDFJORDEID
Org.nr. 920679919

Utarbeidet med:
Total Årsoppgjør



Resultatregnskap for 2020 Tryjo AS


Legally signed by
Geir Olav Iversen
08.09.2021


Legally signed by
Kommunerådgiveren AS
08.09.2021

	Note	2020	2019
Salgsinntekt		1 822 252	410 400
Annen driftsinntekt		(2 377)	34 133
Sum driftsinntekter		1 819 875	444 533
Lønnskostnad	3	(4 715)	0
Avskrivning på driftsmidler og immaterielle eiendeler	4	(66 749)	0
Annen driftskostnad	5	(648 979)	(255 832)
Sum driftskostnader		(720 443)	(255 832)
Driftsresultat		1 099 432	188 701
Renteinntekt fra foretak i samme konsern		0	992
Annen renteinntekt		11	(11)
Sum finansinntekter		11	981
Rentekostnad til foretak i samme konsern		0	(2 000)
Annen rentekostnad		(35 754)	(120)
Sum finanskostnader		(35 754)	(2 120)
Netto finans		(35 743)	(1 139)
Ordinært resultat før skattekostnad		1 063 689	187 562
Skattekostnad på ordinært resultat	6	(234 067)	(41 270)
Ordinært resultat		829 622	146 292
Årsresultat		829 622	146 292
Overføringer			
Annen egenkapital	12	829 622	146 292
Sum		829 622	146 292



Balanse pr. 31. desember 2020 Tryjo AS

 Legally signed by
Geir Olav Iversen
08.09.2021

 Legally signed by
Kommunerådgiveren AS
08.09.2021

	Note	2020	2019
EIENDELER			
Anleggsmidler			
Varige driftsmidler			
Tomter, bygninger og annen fast eiendom	4	932 804	0
Driftsløsøre, inventar, verkøy, kontormaskiner, ol.	4	717 640	0
Sum varige driftsmidler		1 650 444	0
Finansielle anleggsmidler			
Investering i datterselskap	7	130 000	130 000
Investeringer i aksjer og andeler		89 000	31 000
Sum finansielle anleggsmidler		219 000	161 000
Sum anleggsmidler		1 869 444	161 000
Omløpsmidler			
Fordringer			
Kundefordringer	8	1 127 233	26 000
Andre fordringer		68 234	0
Konsernfordringer		145 925	142 550
Sum fordringer		1 341 392	168 550
Bankinnskudd, kontanter og lignende	9	1 047	42 071
Sum bankinnskudd, kontanter og lignende		1 047	42 071
Sum omløpsmidler		1 342 439	210 621
Sum eiendeler		3 211 883	371 621



Balanse pr. 31. desember 2020 Tryjo AS

Legally signed by
Geir Olav Iversen
08.09.2021

Legally signed by
Kommunerådgiveren AS
08.09.2021

	Note	2020	2019
EGENKAPITAL OG GJELD			
Egenkapital			
Innskutt egenkapital			
Aksjekapital (100 aksjer à kr 1 000,00)	10, 12	100 000	100 000
Sum innskutt egenkapital		100 000	100 000
Opptjent egenkapital			
Annen egenkapital	12	1 010 470	169 433
Sum opptjent egenkapital		1 010 470	169 433
Sum egenkapital	12	1 110 470	269 433
Gjeld			
Avsetning for forpliktelser			
Utsatt skatt	13	23 852	0
Sum avsetning for forpliktelser		23 852	0
Annen langsiktig gjeld			
Gjeld til kredittinstitusjoner	14	688 186	0
Ansvarlig lånekapital		800 000	0
Sum annen langsiktig gjeld		1 488 186	0
Sum langsiktig gjeld		1 512 038	0
Kortsiktig gjeld			
Gjeld til kredittinstitusjoner	14	141 343	0
Leverandørgjeld	15	(114 686)	37 385
Betalbar skatt	6	210 215	41 270
Skyldige offentlige avgifter		311 620	23 533
Kortsiktig konserngjeld		25 000	0
Annen kortsiktig gjeld		15 883	0
Sum kortsiktig gjeld		589 375	102 187
Sum gjeld		2 101 413	102 187
Sum egenkapital og gjeld		3 211 883	371 621

Nordfjordeid, 31.08.2021

Jan Olav Tryggestad
Styrets leder / Daglig leder

Geir Olav Iversen
Styremedlem



Noter 2020 Tryjo AS

Legally signed by
Geir Olav Iversen
08.09.2021

Legally signed by
Kommunerådgiveren AS
08.09.2021

Regnskapsprinsipper

Årsregnskapet er satt opp i samsvar med regnskapsloven og god regnskapsskikk for små foretak. Årsregnskapet er satt opp under forutsetning om fortsatt drift.

Salgsinntekter

Tjenester inntektsføres etter hvert som de leveres.

Klassifisering og vurdering av balanseposter

Omløpsmidler og kortsiktig gjeld omfatter poster som knytter seg til varekretsløpet. For andre poster enn kundefordringer omfattes poster som forfaller til betaling innen ett år etter transaksjonsdagen. Anleggsmidler er eiendeler bestemt til varig eie og bruk. Langsiktig gjeld er gjeld som forfaller senere enn ett år etter transaksjonsdagen.

Omløpsmidler vurderes til laveste av anskaffelseskost og virkelig verdi. Kortsiktig gjeld balanseføres til nominelt beløp på etableringstidspunktet.

Anleggsmidler vurderes til anskaffelseskost. Varige anleggsmidler avskrives etter en fornuftig avskrivningsplan. Anleggsmidlene nedskrives til virkelig verdi ved verdifall som ikke forventes å være forbigående. Langsiktig gjeld med unntak av andre avsetninger balanseføres til nominelt beløp på etableringstidspunktet.

Fordringer

Kundefordringer og andre fordringer er oppført i balansen til pålydende etter fradrag for avsetning til forventet tap. Avsetning til tap gjøres på grunnlag av individuelle vurderinger av de enkelte fordringene. I tillegg gjøres det for øvrige kundefordringer en uspesifisert avsetning for å dekke antatt tap.

Varebeholdninger

Lager av innkjøpte varer er verdsatt til laveste av anskaffelseskost etter FIFO- prinsippet og virkelig verdi. Egentilvirkede ferdigvarer og varer under tilvirkning er vurdert til variabel tilvirkningskost. Det foretas nedskrivning for påregnelig ukurans.

Varige driftsmidler

Varige driftsmidler balanseføres og avskrives over driftsmidlenes levetid dersom de har antatt levetid over 3 år og har en kostpris som overstiger kr 15.000. Direkte vedlikehold av driftsmidler kostnadsføres løpende under driftskostnader, mens påkostninger eller forbedringer tillegges driftsmidlets kostpris og avskrives i takt med driftsmidlet.

Forøvrig er følgende regnskapsprinsipper anvendt:

FIFO-metoden for tilordning av anskaffelseskost for ombyttbare finansielle eiendeler, laveste verdis prinsipp for markedsbaserte finansielle omløpsmidler, forsikret pensjonsforpliktelse er ikke balanseført - kostnaden er lik premien, pensjonsforpliktelser knyttet til AFP-ordningen er ikke balanseført, leieavtaler er ikke balanseført, langsiktige tilvirkningskontrakter er inntektsført etter fullført kontrakt metoden, pengeposter i utenlandsk valuta er verdsatt til kursen ved regnskapsårets slutt og kostmetoden er benyttet for investeringer i datterselskap/tilknyttet selskap. Egne utgifter til forskning og utvikling og til utvikling av rettigheter er kostnadsført.

Utbytte er inntektsført samme år som det er avsatt i datterselskap/tilknyttet selskap, dersom det er sannsynlig at beløpet vil mottas. Ved utbytte som overstiger andel av tilbakeholdt resultat etter kjøpet representerer den overskytende del tilbakebetaling av investert kapital, og er fratrukket investeringens verdi i balansen.

Skatt

Skattekostnaden i resultatregnskapet omfatter både periodens betalbare skatt og endring i utsatt skatt. Utsatt skatt er beregnet med 22% på grunnlag av de midlertidige forskjeller som eksisterer mellom regnskapsmessige og skattemessige verdier, samt skattemessig underskudd til fremføring ved utgangen av regnskapsåret. Skatteøkende og skattereduserende midlertidige forskjeller som reverserer eller kan reversere i samme periode er utlignet og skattevirkningen er beregnet på nettogrunnlaget.

Selskapet har ikke endret regnskapsprinsipp fra 2019 til 2020.

Note 1 - Obligatorisk tjenestepensjon

Virksomheten er ikke pliktig til å ha tjenestepensjonsordning etter lov om obligatorisk tjenestepensjon.



Legally signed by
Geir Olav Iversen
08.09.2021

Legally signed by
Kommunerådgivaren AS
08.09.2021

Note 2 - Ytelser til ledende personer

	Lønn	Pensjonsforpliktelse	Annen godtgjørelse
Ytelser til daglig leder	0	0	0

Ledende person	Lønn	Pensjonsforpliktelse	Annen godtgjørelse
Styreleder			44 484
Total ytelse til andre ledende personer	0	0	44 484

Mer om ytelser til ledende personer

Fri Bil

Note 3 - Lønnskostnader etc

	2020	2019
Arbeidsgiveravgift	4 715	
Sum	4 715	

Foretaket har ikke ansatte

Note 4 - Spesifikasjon av varige driftsmidler

	Tomter	Driftsløsøre, inventar o.l	Sum
Anskaffelseskost 01.01.2020			
Tilgang i året	932 804	1 078 700	2 011 504
Avgang i året	0	(309 800)	(309 800)
Anskaffelseskost 31.12.2020	932 804	768 900	1 701 704
Akkumulerte avskr. 31.12.2020		(51 260)	(51 260)
Balanseført verdi pr. 31.12.2020	932 804	717 640	1 650 444
Årets avskrivninger		(66 749)	(66 749)
Økonomisk levetid		0 - 5 år	
Avskrivningsplan: Lineær		0 - 20 %	

Note 5 - Revisjon

	2020	2019
Revisjon	7 800	5 265
Andre tjenester	0	0
Sum godtgjørelse til revisor	7 800	5 265

Note 6 - Skatt

	2020	2019
Ordinært resultat før skattekostnad	1 063 689	187 562
+/- Permanente forskjeller	253	27
+/- Årets endring i midlertidige forskjeller	(108 420)	
Årets skattegrunnlag	955 522	187 589
Betalbar inntektsskatt for selskapet basert på 22%	210 215	41 270
Sum	210 215	41 270
+/- Endring i utsatt skatt	23 852	
Skattekostnad i resultatregnskapet	234 067	41 270



Legally signed by
Geir Olav Iversen
08.09.2021

Legally signed by
Kommunerådgivaren AS
08.09.2021

Betalbar skatt i skattekostnad	210 215	41
Betalbar skatt i balansen	210 215	41 270

Note 7 - Investering i Datterselskap

Foretaksnavn	Foretakssted	Eierandel/ stemmean del	Selskapets egenkapital 31. desember 2020	Selskapets resultat for 2020
Gamlevegen Volda AS	Volda	100%	6 971	-9 556
Kommunerådgivaren AS	Nordfjordeid	100%	128 408	232 531

Følgende interne transaksjoner har funnet sted med og mellom datterselskaper 2020:

Spesifikasjon interne transaksjoner **Beløp** **Intern gevinst**

Note 8 - Kundefordringer

Kundefordringer er vurdert til pålydende, nedskrevet med forventet tap på fordringer. Det er ikke tapsført kundefordringer i løpet av 2020.

	2020	2019
Kundefordringer til pålydende	1 127 233	26 000
Avsatt til dekning av usikre fordringer		
Netto oppførte kundefordringer	1 127 233	26 000

Av 1.127.233 kr totalt i kundefordringer, er 1.130.118 kr relatert til nærstående selskap, Jan Olav Tryggestad ENP.

Note 9 - Bankinnskudd

Posten inneholder kun frie midler.

Note 10 - Aksjekapital og aksjonærer

Aksjeklasse	Antall aksjer	Pålydende	Bokført verdi
A-aksjer	100	1 000,00	100 000,00
Sum	100		100 000,00

Aksjeeier	Antall aksjer	Eierandel	Aksjeklasse
Jan Olav Tryggestad	100	100,00%	A-aksjer
Totalt antall aksjer	100	100,00%	

Note 11 - Lån og sikkerhetsstillelse til ledende personer

	Daglig leder	Styrets leder	Andre nærstående
Lån	68 234		
Sikkerhetsstillelse			

Note 12 - Egenkapital



	Aksjekapital	Annen EK	Sum
Egenkapital 01.01.2020	100 000	169 433	269 433
Årets resultat		829 622	829 622
Egenkapital 31.12.2020	100 000	999 056	1 099 056

Eigarane vil bistå med likviditet ved behov

Legally signed by
Geir Olav Iversen
08.09.2021

Legally signed by
Kommunestyret AS
08.09.2021

Note 13 - Midl. forskjeller - Utsatt skatt/skattefordel

Utsatt skatt/utsatt skattefordel i balansen avsettes på grunnlag av forskjeller mellom regnskapsmessige og skattemessige verdier i henhold til norsk regnskapsstandard for skatt. Midlertidige skatteøkende og skattereduserende forskjeller som kan utlignes er nettoført.

Midlertidige forskjeller knyttet til:	01.01.2020	31.12.2020	Endring
Anleggsmidler	0	108 420	(108 420)
Sum midlertidige forskjeller	0	108 420	(108 420)
Utsatt skatt 31.12.20. basert på 22%	0	23 852	(23 852)

Note 14 - Pantstillelser og garantier

Spesifikasjon	2020	2019
Obligasjonslån		
Gjeld til kredittinstitusjoner	141.343	0
Øvrig langsiktig gjeld (inkl. finansiell leasing)	688.186	0
Sum	829.529	0
Balanseført verdi av eiendeler pantsatt for egen gjeld	1.498.924	0
Selskapets varer er stilt som sikkerhet for annet selskap i konsernet, begrenset oppad til		
Sum	1.498.924	0

Av langsiktig gjeld på kr 1.498.924 forfaller kr 238.000 om mer enn 5 år.

Note 15 - Leverandørgjeld

Mellomværende/leverandørgjeld til nærstående Jan Olav Tryggestad EPF har stor debetsaldo, 300.625 kr. Dette gjør då at totalsaldo for leverandørgjeld også har debetsaldo, med 114.686 kr



BDO AS
Sørstrandsvegen 9
6823 Sandane

Melding frå uavhengig revisor

Til generalforsamlinga i Tryjo AS

Fråsegn om revisjonen av årsrekneskapen

Konklusjon

Vi har revidert årsrekneskapen til Tryjo AS.

Årsrekneskapen er samansett av:

- Balanse per 31. desember 2020
- Resultatrekneskap for 2020
- Notar til årsrekneskapen, medrekna eit samandrag av viktige rekneskapsprinsipp.

Etter vår meining:

Er årsrekneskapen som følgjer med, gitt i samsvar med lov og forskrifter og gir eit rettvisande bilete av selskapet si finansielle stilling per 31. desember 2020 og av resultatata for rekneskapsåret som vart avslutta per denne datoen, i samsvar med rekneskapslova sine reglar og god rekneskapskikk i Noreg.

Grunnlag for konklusjonen

Vi har gjennomført revisjonen i samsvar med lov, forskrift og god revisjonsskikk i Noreg, medrekna dei internasjonale revisjonsstandardane International Standards on Auditing (ISA-ane). Våre oppgåver og plikter etter desse standardane er beskrivne under overskrifta Revisors oppgåver og plikter ved revisjon av årsrekneskapen. Vi er uavhengige av selskapet slik det er krav om i lov og forskrift, og har oppfylt dei andre etiske pliktene våre i samsvar med desse krava. Etter vår oppfatning er innhenta revisjonsbevis tilstrekkeleg og formålstenleg som grunnlag for konklusjonen vår.

Andre forhold

Selskapet sin årsrekneskap er fastsett etter utløpet av fristen i lova for fastsetting av årsrekneskap.

Styret og dagleg leiar sitt ansvar for årsrekneskapen

Styret og dagleg leiar (leiinga) er ansvarlege for å utarbeide årsrekneskapen i samsvar med lov og forskrifter, og for at den gir eit rettvisande bilete i samsvar med rekneskapslova sine reglar og god rekneskapskikk i Noreg. Leiinga er òg ansvarleg for nødvendig internkontroll for å kunne utarbeide ein årsrekneskap som ikkje inneheld vesentleg feilinformasjon, verken som følgje av misleg framferd eller feil som ikkje er tilsikta.

Ved utarbeidinga av årsrekneskapen må leiinga ta standpunkt til selskapet si evne til å halde fram med drifta og på tilbørleg måte opplyse om forhold av betydning for dette. Føresetnaden om at drifta kan halde fram, skal leggjast til grunn for årsrekneskapen så lenge det ikkje er sannsynleg at verksemda vil bli avvikla.

Revisor sine oppgåver og plikter ved revisjonen av årsrekneskapen

Vårt mål er å oppnå tryggande sikkerheit for at årsrekneskapen totalt sett ikkje inneheld vesentleg feilinformasjon, verken som følgje av misleg framferd eller som ikkje er tilsikta, og å gi ei revisjonsmelding som gir uttrykk for meininga vår. Tryggande sikkerheit er ein høg grad av tryggleik,



BDO

men ingen garanti for at ein revisjon utført i samsvar med lov, forskrift og god revisjonsskikk i Noreg, og ISA-ane, alltid vil avdekke vesentleg feilinformasjon som eksisterer. Feilinformasjon kan oppstå som følge av misleg framferd eller feil som ikkje er tilsikta. Feilinformasjon blir vurdert som vesentleg dersom den, åleine eller samla, innanfor rimeleg grenser kan forventast å påverke økonomiske avgjerder som brukarane tar basert på årsrekneskapen.

For vidare omtale av revisor sine oppgåver og plikter viser vi til:
<https://revisorforeningen.no/revisjonsberetninger>

Utsegn om andre lovmessige krav


Konklusjon om registrering og dokumentasjon

Basert på revisjonen vår av årsrekneskapen slik den er beskriven ovanfor, og kontrollhandlingar vi har funne nødvendige etter internasjonal standard for attestasjonsoppdrag (ISAE) 3000 «Attestasjonsoppdrag som ikkje er revisjon eller forenkla revisorkontroll av historisk finansiell informasjon», meiner vi at leiinga har oppfylt plikta si til å sørge for ordentleg og oversiktleg registrering og dokumentasjon av selskapet sine rekneskapsopplysningar i samsvar med lov og god bokføringskikk i Noreg.

Andre forhold

Selskapet har gitt lån på kr 68 233,5 til aksjonær. Lånet er i strid med aksjelova § 8-7 då det ikkje er stilt tryggjande sikkerheit for lånet. Dette forholdet kan etter vår meining føre til erstatningsansvar for styret/dagleg leiar.

Sandane, 28. september 2020
BDO AS


Rune Iversen
statsautorisert revisor