



## ÅRSREGNSKAPET FOR REGNSKAPSÅRET 2017 - GENERELL INFORMASJON

### Enheten

Organisasjonsnummer: 914 762 626  
Organisasjonsform: Aksjeselskap  
Foretaksnavn: CREANDO AS  
Forretningsadresse: Vestre Rosten 78  
7075 TILLER

### Regnskapsår

Årsregnskapets periode: 01.01.2017 - 31.12.2017

### Konsern

Morselskap i konsern: Nei

### Regnskapsregler

Regler for små foretak benyttet: Ja  
Benyttet ved utarbeidelsen av årsregnskapet til selskapet: Regnskapslovens alminnelige regler

### Årsregnskapet fastsatt av kompetent organ

Bekreftet av representant for selskapet: SVENSVIK BJØRN  
Dato for fastsettelse av årsregnskapet: 30.06.2018

### Grunnlag for avgivelse

År 2017: Årsregnskapet er elektronisk innlevert  
År 2016: Tall er hentet fra elektronisk innlevert årsregnskap fra 2017

*Det er ikke krav til at årsregnskapet m.v. som sendes til Regnskapsregisteret er undertegnet. Kontrollen på at dette er utført ligger hos revisor/enhetens øverste organ. Sikkerheten ivaretas ved at innsender har rolle/rettighet for innsending av årsregnskapet via Altinn, og ved at det bekreftes at årsregnskapet er fastsatt av kompetent organ.*

Brønnøysundregistrene, 29.04.2021



## Resultatregnskap

Beløp i: NOK	Note	2017	2016
<b>RESULTATREGNSKAP</b>			
<b>Inntekter</b>			
Salgsinntekt			225 000
<b>Sum inntekter</b>			<b>225 000</b>
<b>Kostnader</b>			
Annen driftskostnad	1	44 541	134 258
<b>Sum kostnader</b>		<b>44 541</b>	<b>134 258</b>
<b>Driftsresultat</b>		<b>-44 541</b>	<b>90 742</b>
<b>Finansinntekter og finanskostnader</b>			
Annen renteinntekt		3 743	86
<b>Sum finansinntekter</b>		<b>3 743</b>	<b>86</b>
Annen rentekostnad		-948	1 075
<b>Sum finanskostnader</b>		<b>-948</b>	<b>1 075</b>
<b>Netto finans</b>		<b>4 691</b>	<b>-989</b>
<b>Ordinært resultat før skattekostnad</b>		<b>-39 850</b>	<b>89 753</b>
Skattekostnad på ordinært resultat	2		
<b>Ordinært resultat etter skattekostnad</b>		<b>-39 850</b>	<b>89 753</b>
<b>Årsresultat</b>		<b>-39 850</b>	<b>89 753</b>
<b>Årsresultat etter minoritetsinteresser</b>		<b>-39 850</b>	<b>89 753</b>
<b>Totalresultat</b>		<b>-39 850</b>	<b>89 753</b>
<b>Overføringer og disponeringer</b>			
Udekket tap		-39 850	
Overføringer til/fra annen egenkapital			89 753
<b>Sum overføringer og disponeringer</b>	3	<b>-39 850</b>	<b>89 753</b>



## Balanse

Beløp i: NOK	Note	2017	2016
<b>BALANSE - EIENDELER</b>			
<b>Anleggsmidler</b>			
<b>Immaterielle eiendeler</b>			
<b>Finansielle anleggsmidler</b>			
Andre fordringer		127 791	113 069
<b>Sum finansielle anleggsmidler</b>		<b>127 791</b>	<b>113 069</b>
<b>Sum anleggsmidler</b>		<b>127 791</b>	<b>113 069</b>
<b>Omløpsmidler</b>			
<b>Varer</b>			
<b>Bankinnskudd, kontanter og lignende</b>			
Bankinnskudd, kontanter og lignende		4 873	47 368
<b>Sum bankinnskudd, kontanter og lignende</b>		<b>4 873</b>	<b>47 368</b>
<b>Sum omløpsmidler</b>		<b>4 873</b>	<b>47 368</b>
<b>SUM EIENDELER</b>		<b>132 664</b>	<b>160 437</b>
<b>BALANSE - EGENKAPITAL OG GJELD</b>			
<b>Egenkapital</b>			
<b>Innskutt egenkapital</b>			
Selskapskapital	4	30 000	30 000
Overkurs		5 000	5 000
Annen innskutt egenkapital		15 000	15 000
<b>Sum innskutt egenkapital</b>		<b>50 000</b>	<b>50 000</b>
<b>Opptjent egenkapital</b>			
Udekket tap		47 440	7 589
<b>Sum opptjent egenkapital</b>		<b>-47 440</b>	<b>-7 589</b>
<b>Sum egenkapital</b>	3	<b>2 560</b>	<b>42 411</b>



## Balanse

<b>Beløp i: NOK</b>	<b>Note</b>	<b>2017</b>	<b>2016</b>
<b>Sum langsiktig gjeld</b>		<b>0</b>	<b>0</b>
<b>Kortsiktig gjeld</b>			
Leverandørgjeld		1 265	1 265
Betalbar skatt	2		
Skyldige offentlige avgifter		48 482	57 332
Annen kortsiktig gjeld		80 357	59 429
<b>Sum kortsiktig gjeld</b>		<b>130 104</b>	<b>118 026</b>
<b>Sum gjeld</b>		<b>130 104</b>	<b>118 026</b>
<b>SUM EGENKAPITAL OG GJELD</b>		<b>132 664</b>	<b>160 437</b>



# ÅRSREGNSKAP

2017

Creando AS

Organisasjonsnummer: 914 762 626



Årsberetning 2017  
for  
Creando AS

**Virksomhetens art**

Creando AS driver konsulentvirksomhet, salg og deltakelse i andre selskap. Selskapet er lokalisert i Trondheim kommune.

**Rettsvisende oversikt over utvikling og resultat**

Selskapet har i 2017 hatt en totalomsetning på kr 0 mot kr 225 000 i 2016. Årsresultatet etter skatt viser kr -39 850 mot kr 89 753 i 2016.

Pr. 31.12.2017 har selskapet en egenkapital på kr 2 560 mot kr 42 411 per 31.12.2016.

Selskapets prosjekter er langsiktige og krever en del ressurser i de innledende faser. Det er ikke foretatt vesentlige investeringer i 2017.

Styret er av den oppfatning at årsregnskapet gir et rettsvisende bilde over resultat og utvikling.

**Fortsatt drift**

Årsregnskapet er utarbeidet under forutsetningen om fortsatt drift.

**Arbeidsmiljø og likestilling**

Selskapet har ingen ansatte. Styret består av to menn. Selskapets personalpolitikk anses for å være kjønnsnøytral på alle områder.

**Ytre miljø**

Selskapet driver ikke virksomhet som forurensar det ytre miljøet.

**Forskning og utvikling**


Selskapet har ikke kostnader til forskning og utvikling.

**Andre forhold**

Styret kjenner ikke til noen forhold av viktighet for å bedømme selskapets stilling og resultat som ikke fremgår av regnskapet og balansen med noter. Det er heller ikke etter regnskapsårets utgang inntrådt forhold som etter styrets syn har betydning ved bedømmelse av regnskapet.

Trondheim, 30.06.2018

  
SVENSVIK BJØRN  
styreleder/daglig leder

  
DANIELSEN SVEIN WILLY  
styremedlem



Resultatregnskap			
Creendo AS			
	Note	2017	2016
Driftsinntekter og driftskostnader			
Salgsinntekt		0	225 000
Sum driftsinntekter		0	225 000
Annens driftskostnad	1	44 541	134 258
Sum driftskostnader		44 541	134 258
Driftsresultat		-44 541	90 742
Finansinntekter og finanskostnader			
Annens renteinntekt		5 743	86
Annens rentekostnad		-948	1 075
Resultat av finansposter		4 691	-989
Ordinært resultat før skattekostnad		-39 850	89 753
Ordinært resultat		-39 850	89 753
Årsresultat		-39 850	89 753
Overføringer			
Avsatt til annen egenkapital		0	89 753
Overført til udekket tap		39 850	0
Sum overføringer	3	-39 850	89 753

Creendo AS

Side 3



<b>Balanse</b>			
<b>Creando AS</b>			
<b>Eiendeler</b>	<b>Note</b>	<b>2017</b>	<b>2016</b>
Finansielle anleggsmidler			
Andre langsiktige fordringer		127 791	113 069
Sum finansielle anleggsmidler		<u>127 791</u>	<u>113 069</u>
Sum anleggsmidler		<u>127 791</u>	<u>113 069</u>
Omløpsmidler			
Fordringer			
Bankinnskudd, kontanter o.l.		4 873	47 368
Sum omløpsmidler		<u>4 873</u>	<u>47 368</u>
Sum eiendeler		<u>132 664</u>	<u>160 437</u>



Creando AS

Side 4



Balanse			
Creando AS			
	Note	2017	2016
<b>Egenkapital og gjeld</b>			
<b>Innskutt egenkapital</b>			
Aksjekapital	4	30 000	30 000
Overkurs		5 000	5 000
Annen innskutt egenkapital		15 000	15 000
Sum innskutt egenkapital		50 000	50 000
<b>Oppført egenkapital</b>			
Udekket tap		-47 440	-7 589
Sum oppført egenkapital		-47 440	-7 589
Sum egenkapital	3	2 560	42 411
<b>Gjeld</b>			
<b>Kortsiktig gjeld</b>			
Leverandørgjeld		1 265	1 265
Skyldig offentlige avgifter		48 482	57 332
Annen kortsiktig gjeld		80 357	59 429
Sum kortsiktig gjeld		130 104	118 026
Sum gjeld		130 104	118 026
Sum egenkapital og gjeld		132 664	160 437

30.06.2018  
Styret i Creando AS

 SVENSVIK BJØRN styreleder/daglig leder	 DANIELSEN SVEIN WILLY styremedlem
--	--

Creando AS Side 5



Creando AS  
Noter til Årsregnskapet 2017

## REGNSKAPSPRINSIPPER

Årsregnskapet er satt opp i samsvar med regnskapsloven. Det er utarbeidet etter norske regnskapsstandarder.

### Driftsinntekter og kostnader

Inntektsføring skjer etter opptjeningsprinsippet som normalt vil være leveringstidspunktet for varer og tjenester. Kostnader medtas etter sammenstillingsprinsippet, dvs. at kostnader medtas i samme periode som tilhørende inntekter inntektsføres.

### Hovedregel for vurdering og klassifisering av eiendeler og gjeld

Eiendeler bestemt til varig eie eller bruk er klassifisert som anleggsmidler. Andre eiendeler er klassifisert som omløpsmidler. Fordringer som skal tilbakebetales innen et år er uansett klassifisert som omløpsmidler. Ved klassifisering av kortsiktig og langsiktig gjeld er analoge kriterier lagt til grunn.

Anleggsmidler vurderes til anskaffelseskost, men nedskrives til virkelig verdi når verdifallet forventes ikke å være forbigående. Anleggsmidler med begrenset økonomisk levetid avskrives lineært over forventet økonomisk levetid. Langsiktig gjeld balanseføres til nominelt mottatt beløp på etableringstidspunktet.

Omløpsmidler vurderes til laveste av anskaffelseskost og virkelig verdi. Kortsiktig gjeld balanseføres til nominelt mottatt beløp på etableringstidspunktet.

### Fordringer

Kundefordringer og andre fordringer oppføres til pålydende etter fradrag for avsetning til forventet tap. Avsetning til tap gjøres på grunnlag av en individuell vurdering av de enkelte fordringene. I tillegg gjøres det for øvrige kundefordringer en uspesifisert avsetning for å dekke antatt tap.

### Skatt

Skattekostnaden i resultatregnskapet omfatter både periodens betalbare skatt og endring i utsatt skatt. Utsatt skatt er beregnet med 23% på grunnlag av de midlertidige forskjeller som eksisterer mellom regnskapsmessige og skattemessige verdier, samt ligningsmessig underskudd til fremføring ved utgangen av regnskapsåret. Skatteøkende og skattereduserende midlertidige forskjeller som reverserer eller kan reversere i samme periode er utlignet og nettoført.



Creando AS  
Noter til årsregnskapet 2017

Note 1 Lønnskostnader, antall ansatte, godtgjørelser, lån til ansatte m.m.

**Ytelser til daglig leder og styret**

Selskapet har ingen ansatte. Det er ikke utbetalt honorar eller andre godtgjørelser til styret.

**Pensjonsforpliktelser**

Selskapet er ikke pålagt å ha tjenstepensjonsordning etter lov om obligatorisk tjenstepensjon.

**Revisor**

Selskapet har valgt bort revisjon.

Note 2 Skatt

Årets skattekostnad	2017	2016
Resultatført skatt på ordinært resultat:		
Betalbar skatt	0	0
Endring i utsatt skattefordel	0	0
<b>Skattekostnad ordinært resultat</b>	<b>0</b>	<b>0</b>
Skattepliktig inntekt:		
Ordinært resultat før skatt	-39 850	89 753
Permanente forskjeller	0	-93 808
Endring i midlertidige forskjeller	0	0
<b>Skattepliktig inntekt</b>	<b>-39 850</b>	<b>-4 055</b>
Betalbar skatt i balansen:		
Betalbar skatt på årets resultat	0	0
<b>Sum betalbar skatt i balansen</b>	<b>0</b>	<b>0</b>

Skatteeffekten av midlertidige forskjeller og underskudd til fremføring som har gitt opphav til utsatt skatt og utsatte skattefordeler, spesifisert på typer av midlertidige forskjeller:

	2017	2016	Endring
Akkumulert fremførbart underskudd	-43 906	-4 055	39 850
Inngår ikke i beregningen av utsatt skatt	43 906	4 055	-39 850
<b>Grunnlag for beregning av utsatt skatt</b>	<b>0</b>	<b>0</b>	<b>0</b>
Utsatt skattefordel (23 % / 24 %)	0	0	0

I henhold til God regnskapsskikk for små foretak balanseføres ikke utsatt skattefordel.



Creando AS  
Noter til årsregnskapet 2017

Note 3 Egenkapital

	Aksje- kapital	Annen innsk. egenkapital	Annen EK	Sum
Egenkapital pr 31.12.2016	30 000		0	30 000
Endring egenkapital	15 000	5 000		20 000
Årets resultat			-39 850	-39 850
Egenkapital pr 31.12.2017	45 000	5 000	-39 850	10 150

Aksjekapitaleøkning bekreftet i Brønnøysund i 2018

Note 4 Aksjonærer

Aksjekapitalen i Creando AS pr. 31.12 består av:

	Antall	Pålydende	Bokført
Ordinære aksjer	450	100,00	45 000
Sum		450	45 000

Eierstruktur

De største aksjonærene i % pr. 31.12 var:

Ordinære	Eierandel	Stemmeandel	
Bjørn Hugo Grinde	150	33,3	33,3
Bjørn Svensvik	150	33,3	33,3
Svein Willy Danielsen	150	33,3	33,3
Totalt antall aksjer	450	100,0	100,0

Aksjer og opsjoner eiet av medlemmer i styret og daglig leder:

Navn	Verv	Ordinære
Bjørn Svensvik	styreleder/daglig leder	150
Svein Willy Danielsen	styremedlem	150

Bjørn Grinde er skyldig kr 124 069. Lånet er renteberegnet med 3 % . 3.722.-. Det er ikke stilt sikkerhet for lånet.