



## ÅRSREGNSKAPET FOR REGNSKAPSÅRET 2020 - GENERELL INFORMASJON

### Enheten

Organisasjonsnummer:	997 776 658
Organisasjonsform:	Aksjeselskap
Foretaksnavn:	GJERMUNDSEN HOLDING AS
Forretningsadresse:	Lerkeveien 9 3142 VESTSKOGEN

### Regnskapsår

Årsregnskapets periode:	01.01.2020 - 31.12.2020
-------------------------	-------------------------

### Konsern

Mørselskap i konsern:	Ja
Konsernregnskap lagt ved:	Ja

### Regnskapsregler

Regler for små foretak benyttet:	Ja
Benyttet ved utarbeidelsen av årsregnskapet til selskapet:	Regnskapslovens alminnelige regler
Benyttet ved utarbeidelsen av årsregnskapet til konsernet:	Regnskapslovens alminnelige regler

### Årsregnskapet fastsatt av kompetent organ

Bekreftet av representant for selskapet:	Per Johannessen
Dato for fastsettelse av årsregnskapet:	03.03.2021

### Grunnlag for avgivelse

År 2020: Årsregnskapet er elektronisk innlevert  
År 2019: Tall er hentet fra elektronisk innlevert årsregnskap fra 2020

*Det er ikke krav til at årsregnskapet m.v. som sendes til Regnskapsregisteret er undertegnet. Kontrollen på at dette er utført ligger hos revisor/enhetens øverste organ. Sikkerheten ivaretas ved at innsender har rolle/rettighet for innsending av årsregnskapet via Altinn, og ved at det bekreftes at årsregnskapet er fastsatt av kompetent organ.*

Brønnøysundregistrene, 16.06.2022



### Resultatregnskap

Beløp i: NOK	Note	2020	2019
<b>RESULTATREGNSKAP</b>			
<b>Inntekter</b>			
Annen driftsinntekt		559 099	564 253
<b>Sum inntekter</b>		<b>559 099</b>	<b>564 253</b>
<b>Kostnader</b>			
Annen driftskostnad		70 017	35 000
<b>Sum kostnader</b>		<b>70 017</b>	<b>35 000</b>
<b>Driftsresultat</b>		<b>489 082</b>	<b>529 253</b>
<b>Finansinntekter og finanskostnader</b>			
Inntekt på investering i datterselskap og tilknyttet selskap	6	2 500 000	2 000 000
Renteinntekt fra foretak i samme konsern		60 000	
Annen renteinntekt		986	11 456
Annen finansinntekt		297	
<b>Sum finansinntekter</b>		<b>2 561 283</b>	<b>2 011 456</b>
Annen rentekostnad	4	63 435	88 366
Annen finanskostnad			4
<b>Sum finanskostnader</b>		<b>63 435</b>	<b>88 370</b>
<b>Netto finans</b>		<b>2 497 848</b>	<b>1 923 086</b>
<b>Ordinært resultat før skattekostnad</b>			
<b>Ordinært resultat før skattekostnad</b>		<b>2 986 930</b>	<b>2 452 339</b>
Skattekostnad på ordinært resultat	5	107 059	99 515
<b>Ordinært resultat etter skattekostnad</b>		<b>2 879 871</b>	<b>2 352 824</b>
<b>Årsresultat</b>	3	<b>2 879 871</b>	<b>2 352 824</b>
<b>Overføringer og disponeringer</b>			
Utbytte		-2 000 000	-2 000 000
Overføring til/fra annen egenkapital	3	-879 871	-352 824
<b>Sum overføringer og disponeringer</b>		<b>-2 879 871</b>	<b>-2 352 824</b>



### Balanse

Beløp i: NOK	Note	2020	2019
<b>BALANSE - EIENDELER</b>			
<b>Anleggsmidler</b>			
<b>Immaterielle eiendeler</b>			
<b>Finansielle anleggsmidler</b>			
Investering i datterselskap	1	10 750 762	9 750 762
Investeringer i aksjer og andeler	1	890 420	100 000
<b>Sum finansielle anleggsmidler</b>		<b>11 641 182</b>	<b>9 850 762</b>
<b>Sum anleggsmidler</b>		<b>11 641 182</b>	<b>9 850 762</b>
<b>Omløpsmidler</b>			
<b>Varer</b>			
<b>Fordringer</b>			
Andre fordringer			790 420
Konsernfordringer	2	4 050 000	4 000 000
<b>Sum fordringer</b>		<b>4 050 000</b>	<b>4 790 420</b>
<b>Investeringer</b>			
Markedsbaserte aksjer	1		750 000
<b>Sum investeringer</b>			<b>750 000</b>
<b>Bankinnskudd, kontanter og lignende</b>			
Bankinnskudd, kontanter og lignende		108 455	1 125 846
<b>Sum bankinnskudd, kontanter og lignende</b>		<b>108 455</b>	<b>1 125 846</b>
<b>Sum omløpsmidler</b>		<b>4 158 455</b>	<b>6 666 266</b>
<b>SUM EIENDELER</b>		<b>15 799 637</b>	<b>16 517 028</b>

### BALANSE - EGENKAPITAL OG GJELD

#### Egenkapital

#### Innskutt egenkapital



## Balanse

<b>Beløp i: NOK</b>	<b>Note</b>	<b>2020</b>	<b>2019</b>
Aksjekapital	3	100 000	100 000
Overkurs	3	930	930
<b>Sum innskutt egenkapital</b>		<b>100 930</b>	<b>100 930</b>
<b>Opptjent egenkapital</b>			
Annen egenkapital	3	11 249 262	10 369 391
<b>Sum opptjent egenkapital</b>		<b>11 249 262</b>	<b>10 369 391</b>
<b>Sum egenkapital</b>		<b>11 350 192</b>	<b>10 470 321</b>
<b>Gjeld</b>			
<b>Langsiktig gjeld</b>			
<b>Annen langsiktig gjeld</b>			
Øvrig langsiktig gjeld	4	2 342 386	3 656 522
<b>Sum annen langsiktig gjeld</b>		<b>2 342 386</b>	<b>3 656 522</b>
<b>Sum langsiktig gjeld</b>		<b>2 342 386</b>	<b>3 656 522</b>
<b>Kortsiktig gjeld</b>			
Betalbar skatt	5	107 059	99 515
Utbytte		2 000 000	2 000 000
Annen kortsiktig gjeld			290 670
<b>Sum kortsiktig gjeld</b>		<b>2 107 059</b>	<b>2 390 185</b>
<b>Sum gjeld</b>		<b>4 449 445</b>	<b>6 046 707</b>
<b>SUM EGENKAPITAL OG GJELD</b>		<b>15 799 637</b>	<b>16 517 028</b>



### Konsernets resultatregnskap

Beløp i: NOK	Note	2020	2019
<b>RESULTATREGNSKAP</b>			
<b>Inntekter</b>			
Salgsinntekt		277 095 633	219 160 985
Annen driftsinntekt		6 848 354	3 903 765
<b>Sum inntekter</b>		<b>283 943 987</b>	<b>223 064 750</b>
<b>Kostnader</b>			
Varekostnad		211 049 345	156 316 690
Lønnskostnad	11	31 250 986	31 564 797
Avskrivning	1	12 081 504	8 624 081
Annen driftskostnad		24 147 992	23 530 468
<b>Sum kostnader</b>		<b>278 529 827</b>	<b>220 036 036</b>
<b>Driftsresultat</b>		<b>5 414 160</b>	<b>3 028 714</b>
<b>Finansinntekter og finanskostnader</b>			
Annen renteinntekt		44 534	51 958
Annen finansinntekt		1 678	75
<b>Sum finansinntekter</b>		<b>46 212</b>	<b>52 033</b>
Annen rentekostnad		760 373	924 005
Annen finanskostnad		58 180	8 801
<b>Sum finanskostnader</b>		<b>818 553</b>	<b>932 806</b>
<b>Netto finans</b>		<b>-772 341</b>	<b>-880 773</b>
<b>Ordinært resultat før skattekostnad</b>		<b>4 641 819</b>	<b>2 147 941</b>
Skattekostnad på ordinært resultat		1 029 620	482 903
<b>Ordinært resultat etter skattekostnad</b>		<b>3 612 199</b>	<b>1 665 038</b>
<b>Årsresultat</b>		<b>3 612 199</b>	<b>1 665 038</b>
<b>Overføringer og disponeringer</b>			
Utbytte		-2 000 000	-2 000 000
Overføring til/fra annen egenkapital		-1 612 199	334 962
<b>Sum overføringer og disponeringer</b>		<b>-3 612 199</b>	<b>-1 665 038</b>



## Konsernets resultatregnskap

<b>Beløp i: NOK</b>	<b>Note</b>	<b>2020</b>	<b>2019</b>
---------------------	-------------	-------------	-------------

---



## Konsernets balanse

Beløp i: NOK	Note	2020	2019
<b>BALANSE - EIENDELER</b>			
<b>Anleggsmidler</b>			
<b>Immaterielle eiendeler</b>			
Utsatt skattefordel	10		169 936
<b>Sum immaterielle eiendeler</b>			<b>169 936</b>
<b>Varige driftsmidler</b>			
Aksjer	2	125 000	125 000
Tomt, bygninger	1	52 374 470	
Transportmidler, biler	1	19 184 617	22 340 207
Driftsløsøre, inventar, verktøy, kontormaskiner	1	6 341 610	3 751 131
<b>Sum varige driftsmidler</b>		<b>78 025 697</b>	<b>26 216 338</b>
<b>Sum anleggsmidler</b>		<b>78 025 697</b>	<b>26 386 274</b>
<b>Omløpsmidler</b>			
<b>Varer</b>			
Varer	4	29 781 214	22 084 677
<b>Sum varer</b>		<b>29 781 214</b>	<b>22 084 677</b>
<b>Fordringer</b>			
Kundefordringer	5	4 630 989	4 915 147
Andre fordringer	3	885 444	803 052
<b>Sum fordringer</b>		<b>5 516 433</b>	<b>5 718 199</b>
<b>Investeringer</b>			
Markedsbaserte aksjer	2		750 000
<b>Sum investeringer</b>			<b>750 000</b>
<b>Bankinnskudd, kontanter og lignende</b>			
Bankinnskudd, kontanter og lignende	6	7 255 844	6 273 662
<b>Sum bankinnskudd, kontanter og lignende</b>		<b>7 255 844</b>	<b>6 273 662</b>
<b>Sum omløpsmidler</b>		<b>42 553 491</b>	<b>34 826 538</b>
<b>SUM EIENDELER</b>		<b>120 579 188</b>	<b>61 212 812</b>



### Konsernets balanse

Beløp i: NOK	Note	2020	2019
<b>BALANSE - EGENKAPITAL OG GJELD</b>			
<b>Egenkapital</b>			
<b>Innskutt egenkapital</b>			
Aksjekapital	7	100 000	100 000
Overkurs	7	930	10 930
<b>Sum innskutt egenkapital</b>		<b>100 930</b>	<b>110 930</b>
<b>Opptjent egenkapital</b>			
Annen egenkapital	7	17 511 201	15 889 001
<b>Sum opptjent egenkapital</b>		<b>17 511 201</b>	<b>15 889 001</b>
<b>Sum egenkapital</b>		<b>17 612 131</b>	<b>15 999 931</b>
<b>Gjeld</b>			
<b>Langsiktig gjeld</b>			
Utsatt skatt	10	88 429	
<b>Sum avsetninger for forpliktelser</b>		<b>88 429</b>	
<b>Annen langsiktig gjeld</b>			
Gjeld til kredittinstitusjoner	9	14 495 766	11 893 170
Øvrig langsiktig gjeld	9	57 342 386	3 656 522
<b>Sum annen langsiktig gjeld</b>		<b>71 838 152</b>	<b>15 549 692</b>
<b>Sum langsiktig gjeld</b>		<b>71 926 581</b>	<b>15 549 692</b>
<b>Kortsiktig gjeld</b>			
Leverandørgjeld		15 604 677	17 545 874
Betalbar skatt	10	771 255	562 942
Skyldige offentlige avgifter		4 973 520	2 508 063
Utbytte	7	2 000 000	2 000 000
Annen kortsiktig gjeld	13	7 691 024	7 046 310
<b>Sum kortsiktig gjeld</b>		<b>31 040 476</b>	<b>29 663 189</b>
<b>Sum gjeld</b>		<b>102 967 057</b>	<b>45 212 881</b>
<b>SUM EGENKAPITAL OG GJELD</b>		<b>120 579 188</b>	<b>61 212 812</b>



## Konsernets balanse

<b>Beløp i: NOK</b>	<b>Note</b>	<b>2020</b>	<b>2019</b>
---------------------	-------------	-------------	-------------

---



GJERMUNDSSEN HOLDING AS  
ORG.NR.: 997 776 658

## Styrets årsberetning 2020

### Virksomhetens art og sted

Gjermundsen Holding AS ble stiftet den 7.12.2011 med formål drift av eiendom og deltagelse i annen virksomhet. Selskapet eier samtlige aksjer i Mirai Eiendom AS samt Gjermundsen Drift AS som er morselskap for Gjermundsen Auto AS, Gjermundsen Auto Larvik AS og Gjermundsen Auto Holmestrand AS. Disse tre datterselskapene er 100% eid av Gjermundsen Drift AS og driver bilforretninger og bilverksted i Vestfold.

### Fortsatt drift

I samsvar med regnskapslovens §3-3 bekreftes det at forutsetningen for fortsatt drift er lagt til grunn ved utarbeidelse av regnskapet. Til grunn for antagelsen ligger konsernets langsiktige planer og eierstruktur. Konsernet er i en sunn økonomisk og finansiell stilling.

### Arbeidsmiljø

Selskapet har ingen fast ansatte og således intet arbeidsmiljø å ivareta. Selskapets styre består av 2 personer, begge menn. Konsernet som helhet har lite sykefravær; ca 2,0%. Det har ikke vært meldt om arbeidsuhell eller ulykker i 2020.

### Likestilling

Konsernets ansatte består hovedsakelig av menn. Hovedgrunnen kan sies å være at det tradisjonelt ikke utdannes særlig mange kvinner i bilfaglige yrker. Av konsernets 57 ansatte er det 4 kvinner. Disse er engasjert både i administrasjon og produksjon. Det praktiseres lik lønn for likt arbeid. Konsernets styre består av 2 personer, begge menn.

### Ytre miljø

Selskapet har ingen virksomhet som påvirker det ytre miljø. Datterselskapene har egne avtaler med gjenvinningsselskaper om henting av papp/papir, samt industrielt avfall. Man anser at det ytre miljø er ivaretatt på beste måte.

### Årsregnskap 2020

Det har ikke inntruffet hendelser etter balansedagen og frem til dato som skulle tilsi usikkerhet i forhold til det fremlagte regnskap.

### Disponering av årets resultat:

Årets overskudd.....	Kr. 2 879 871
Til utbytte .....	Kr. 2 000 000
<u>Til annen egenkapital .....</u>	<u>» 879 871</u>

### Finansiell risiko

Styret mener selskapet er godt sikret mot risiko. Datterselskapene har god økonomi og man forventer gode resultater fremover. Bokførte verdier ligger under virkelige verdier.

Datterselskapet Gjermundsen Auto AS i Tønsberg, har i 2020 flytte inn i nye lokaler på Kilen i Tønsberg. Denne eiendom er 100% eid av datterselskapet Mirai Eiendom AS.



GJERMUNDSEN HOLDING AS  
ORG.NR.: 997 776 658

## KONSERNOVERSIKT

### Årsresultat konsern

Regnskapet for konsernet er gjort opp med et overskudd på kr. 3 612 199. Det ble solgt 411 nye biler (345) herav 305 EL-biler og 385 brukte (295). Konsernets driftsinntekter er kr. 283 943 987 (2019 kr. 223 064 750). Driftsresultat er kr. 5 414 160 (2019 kr. 3 028 714).

### Finansiering og likviditet

Konsernets samlede likviditetsbeholdning ved årets utgang var kr. 7 255 844. Av varebeholdningen er det alt vesentlige nye og brukte biler for salg. Konsernets kortsiktige gjeld dekkes godt av omløpsmidler. Selskapet har egen låneavtale med samarbeidende selskap. Konsernets evne til egenfinansiering, utover denne avtale, er god. Total egenkapital ved årets utgang: kr. 17 612 131; 14,6% av totalen.

### Risiko

Konsernet har sin hovedvirksomhet i bilbransjen. Det omsettes godt renommerte bilmerker som ikke i større grad er avhengig av konjunkturer og rentenivå. I 2020 har EL-bil salget utgjort 74% av nybil salget; altså er 3 av 4 nybilsalg en EL-bil. Dette betyr at selskapets merker i EL-bil sjiktet er godt innarbeidet og at dette tyder bra for kommende år.


Kredittrisikoen er svært lav, da all bilomsetning i hovedsak foregår mot kontant betaling. Garanti ved gjenkjøp anser man å være nøkternt vurdert. Tap på krav utgiftsføres løpende og utgjør ingen reell risiko. Konsernet har sikret seg gode leieavtaler for sine forretninger.


### Fremtidig utvikling

Gjennom datterselskapene vil man utvikle forretningsdriften for å styrke konkurranseevnen. Selskapet vil videreføre den strategi som disse selskaper har vært drevet etter tidligere. Gjermundsen Auto AS i Tønsberg flyttet inn i nye lokaler med topp moderne utstyr i alle avdelinger. Disse lokaler eies 100% av datterselskapet Mirai Eiendom AS. Selskapet har utvidet sin utleievirksomhet med merkenavnet «Carflex». Gjermundsen Auto Larvik AS har i 2020 ansatt ny daglig leder som har bedret dette datterselskaps resultater betraktelig, og styret ser optimistisk på fremtiden i dette selskap.

Tønsberg, 3. mars 2021.

I styret for  
GJERMUNDSEN HOLDING AS

  
Gunnar Gjermundsen (styreformann)

  
Jarle Gjermundsen (styremedlem)



## GJERMUNDSEN HOLDING AS

Org. nr: 997776658

Balanse pr. 31.12	Note	2020	2019
<b>EIENDELER</b>			
<b>ANLEGGSMIDLER</b>			
<b>Finansielle anleggsmidler</b>			
Investeringer i datterselskap	1	10 750 762	9 750 762
Investeringer i aksjer og andeler	1	890 420	100 000
<b>Sum finansielle anleggsmidler</b>		<b>11 641 182</b>	<b>9 850 762</b>
<b>Sum anleggsmidler</b>		<b>11 641 182</b>	<b>9 850 762</b>
<b>OMLØPSMIDLER</b>			
<b>Fordringer</b>			
Andre fordringer		0	790 420
Konsernfordringer	2	4 050 000	4 000 000
<b>Sum fordringer</b>		<b>4 050 000</b>	<b>4 790 420</b>
<b>Investeringer</b>			
Markedsbaserte aksjer	1	0	750 000
<b>Sum investeringer</b>		<b>0</b>	<b>750 000</b>
Bankinnskudd, kontanter og lignende		108 455	1 125 846
<b>Sum omløpsmidler</b>		<b>4 158 455</b>	<b>6 666 266</b>
<b>SUM EIENDELER</b>		<b>15 799 637</b>	<b>16 517 028</b>





**GJERMUNDSEN HOLDING AS**

Org. nr.: 997776658

Balanse pr. 31.12	Note	2020	2019
<b>EGENKAPITAL OG GJELD</b>			
<b>EGENKAPITAL</b>			
<b>Innskutt egenkapital</b>			
Aksjekapital	3	100 000	100 000
Overkurs	3	930	930
<b>Sum innskutt egenkapital</b>		<b>100 930</b>	<b>100 930</b>
<b>Opptjent egenkapital</b>			
Annen egenkapital	3	11 249 262	10 369 391
<b>Sum opptjent egenkapital</b>		<b>11 249 262</b>	<b>10 369 391</b>
<b>Sum egenkapital</b>		<b>11 350 192</b>	<b>10 470 321</b>
<b>GJELD</b>			
<b>Annen langsiktig gjeld</b>			
Øvrig langsiktig gjeld	4	2 342 386	3 656 522
<b>Sum annen langsiktig gjeld</b>		<b>2 342 386</b>	<b>3 656 522</b>
<b>Sum langsiktig gjeld</b>		<b>2 342 386</b>	<b>3 656 522</b>
<b>Kortsiktig gjeld</b>			
Betalbar skatt	5	107 059	99 515
Utbytte		2 000 000	2 000 000
Annen kortsiktig gjeld		0	290 670
<b>Sum kortsiktig gjeld</b>		<b>2 107 059</b>	<b>2 390 185</b>
<b>Sum gjeld</b>		<b>4 449 445</b>	<b>6 046 707</b>
<b>SUM EGENKAPITAL OG GJELD</b>		<b>15 799 637</b>	<b>16 517 028</b>

Tønsberg, 21.02.2021

  
Gunnar Gjermundsen  
styreleder (daglig leder)

  
Jan G. Gjermundsen  
Styremedlem



## GJERMUNDSEN HOLDING AS

Org. nr. 997776658

Resultatregnskap	Note	2020	2019
<b>Driftsinntekter</b>			
Annen driftsinntekt		559 099	564 253
<b>Sum driftsinntekter</b>		<b>559 099</b>	<b>564 253</b>
<b>Driftskostnader</b>			
Annen driftskostnad		70 017	35 000
<b>Sum driftskostnader</b>		<b>70 017</b>	<b>35 000</b>
<b>DRIFTSRESULTAT</b>		<b>489 082</b>	<b>529 253</b>
<b>Finansinntekter og finanskostnader</b>			
Inntekt på investering i datterselskap og tilknyttet selskap	6	2 500 000	2 000 000
Renteinntekt fra foretak i samme konsern		60 000	0
Annen renteinntekt		986	11 456
Annen finansinntekt		297	0
<b>Sum finansinntekter</b>		<b>2 561 283</b>	<b>2 011 456</b>
Annen rentekostnad	4	63 435	88 366
Annen finanskostnad		0	4
<b>Sum finanskostnader</b>		<b>63 435</b>	<b>88 370</b>
<b>Netto finansposter</b>		<b>2 497 848</b>	<b>1 923 086</b>
Ordinært resultat før skattekostnad		2 986 930	2 452 339
Skattekostnad på ordinært resultat	5	107 059	99 515
<b>ÅRSRESULTAT</b>	<b>3</b>	<b>2 879 871</b>	<b>2 352 824</b>
<b>Overføringer og disponeringer</b>			
Utbytte		-2 000 000	-2 000 000
Overføring til/fra annen egenkapital	3	-879 871	-352 824
<b>Sum overføringer og disponeringer</b>		<b>-2 879 871</b>	<b>-2 352 824</b>



## GJERMUNDSEN HOLDING AS

Org. nr. 997776658

Kontantstrømoppstilling	2020	2019
<b>Kontantstrømmer fra operasjonelle aktiviteter</b>		
Resultat før skattekostnad	2 986 930	2 452 339
Periodens betalte skatter	99 515	75 883
Tap/gevinst ved salg av anleggsmidler	297	0
Endring kortsiktige fordringer	-50 000	1 400 000
Endring i andre tidsavgrensingsposter	-290 670	290 670
<b>Netto kontantstrøm fra operasjonelle aktiviteter</b>	<b>2 546 448</b>	<b>4 067 126</b>
<b>Kontantstrømmer fra investeringsaktiviteter</b>		
Innbetalinger ved salg av aksjer og andeler i andre foretak	0	1 000 000
Utbetalinger ved kjøp av aksjer og andeler i andre foretak	1 000 000	750 000
Innbetalinger ved salg av andre investeringer	750 297	0
<b>Netto kontantstrøm fra investeringsaktiviteter</b>	<b>-249 703</b>	<b>250 000</b>
<b>Kontantstrømmer fra finansieringsaktiviteter</b>		
Utbetalinger ved nedbetaling av langsiktig gjeld	1 314 136	1 218 848
Utbetalinger av utbytte	2 000 000	4 000 000
<b>Netto kontantstrøm fra finansieringsaktiviteter</b>	<b>-3 314 136</b>	<b>-5 218 848</b>
Netto endring i kontanter og kontantekvivalenter	-1 017 391	-901 722
<b>Beholdning av kontanter og kontantekvivalenter 1.1</b>	<b>1 125 846</b>	<b>2 027 568</b>
<b>Beholdning av kontanter og kontantekvivalenter 31.12</b>	<b>108 455</b>	<b>1 125 846</b>

### Tilleggsopplysninger

Kontanter og kontantekvivalenter består av kontanter, bank og postgiro.



GJERMUNDSEN HOLDING AS  
ORG.NR.: 997 776 658

## Noter til regnskapet 2020.

### Regnskapsprinsipper.

I årsregnskapet er alle poster verdsatt og periodisert i overensstemmelse med regnskapslovens bestemmelser og reglene som følger av god regnskapsskikk. Selskapet kjøpte i 2012 alle aksjene i Gjermundsen Drift AS og er således morselskap til flere datterselskaper og utarbeider eget konsernregnskap. I 2020 har selskapet opprettet nytt heleid eiendomsselskap; Mirai Eiendom AS, med en aksjekapital på kr. 1 000 000.,

### Omløpsmidler/kortsiktig gjeld.

Eiendeler bestemt til varig eie eller bruk, samt fordringer med forfall mer enn ett år etter balanse-dagen, er klassifisert som anleggsmidler. Øvrige eiendeler er klassifisert som omløpsmidler. Fordringer på kunder er uansett klassifisert som omløpsmidler.

### Varige driftsmidler og avskrivninger.

Varige driftsmidler vurderes til historisk kostpris.

### Aksjer.

Omløpsaksjer vurderes til virkelig verdi. Forskjellen mellom virkelig verdi og kostpris oppgis i noter. Andre aksjer oppført i regnskapet, er ført til kostpris. I de tilfeller der den virkelige verdi er lavere enn kostpris og dette ikke er forbigående, foretas nedskrivning.

### Fordringer.

Kundefordringer og andre fordringer er oppført etter fradrag for avsetning til forventede tap. Oppståtte tap utgiftsføres fortløpende i inntektsåret.

### Skatt.

Skattekostnaden er knyttet til det regnskapsmessige resultat og består av betalbar skatt (skatt på årets skattepliktige inntekt) og netto endring i utsatt skatt/skattefordel. Utsatt skatt i resultatregnskapet er skatt beregnet på endringer i midlertidige forskjeller mellom skattemessige og regnskapsmessige verdier. Utsatt skatt avsettes som langsiktig gjeld i balansen. Netto utsatt skattefordel medtas eventuelt som eiendel.

### Driftsinntekter og driftskostnader.

Inntektsføring skjer etter opptjeningsprinsippet som normalt vil være leveringstidspunktet. Kostnader medtas etter sammenstillingsprinsippet, dvs. at kostnader medtas i samme periode som tilhørende inntekter inntektsføres.

### Pensjonsforpliktelser og likestilling.

Selskapet har ingen lønnsansatte og har derfor ingen vurdering av pensjons- og likestillingsprinsipper.

### Konsolideringsprinsipper.

Selskapet er morselskap for Gjermundsen Drift AS og Mirai Eiendom AS. Gjermundsen Drift AS er igjen morselskap for Gjermundsen Auto AS, Gjermundsen Auto Larvik AS og Gjermundsen Auto Holmestrand AS.

Eget konsernregnskap utarbeides.

Aksjer i datterselskaper er oppført i regnskapet til opprinnelig kostpris.



GJERMUNDSEN HOLDING AS  
ORG.NR.: 997 776 658

## Note 1 - Finansielle anleggsmidler.

Selskapet eier 100% av aksjene i Gjermundsen Drift AS og Mirai Eiendom AS.  
Gjermundsen Drift AS eier igjen 100% av aksjene i Gjermundsen Auto AS, Gjermundsen Auto Larvik AS og Gjermundsen Auto Holmestrand AS.

Datterselskaperes resultat (eks. konsernbidrag) og egenkapital er som følger:

	RESULTAT	EGENKAPITAL
GJERMUNDSEN AUTO AS	1 780 586	9 830 809
GJERMUNDSEN AUTO LARVIK AS	1 246 160	4 914 248
GJERMUNDSEN AUTO HOLMESTRAND AS	8 565	857 724
GJERMUNDSEN DRIFT AS	-19 521	10 683 302
MIRAI EIENDOM AS	216 538	1 216 538

Selskapet har i 2020 opprettet et nytt datterselskap; Mirai Eiendom AS, med en aksjekapital på Kr. 1 000 000. Dette selskap har investert i ny bilforretning iTønsberg til kr. 55 000 000.  
Selskapet eier 50% av aksjene i Kappeland AS; som i 2020 hadde driftsinntekter på kr. 1 178 283 og et årsresultat på kr. 170 502. Sum egenkapital kr. 1 754 729.  
Selskapet har solgt investering i aksjefond.

## Note 2 - Fordringer.

Beløpet består av kortsiktige fordringer på datterselskaper samt årets mottatte konsernbidrag samt en fordring på selskap hvor man eier 50%.

## Note 3 - Egenkapital.

Selskapets egenkapital pr. 31.12:

	2020	2019
Aksjekapital	100 000	100 000
Overkurs	930	930
<b>Sum innbetalt egenkapital</b>	<b>100 930</b>	<b>100 930</b>
Annen egenkapital 1.1.	10 369 391	10 016 567
Årets driftsresultat	2 879 871	2 352 824
Avsatt til utbytte	-2 000 000	-2 000 000
<b>Sum annen egenkapital</b>	<b>11 249 262</b>	<b>10 369 391</b>
<b>Sum egenkapital 31.12.</b>	<b>11 350 192</b>	<b>10 470 321</b>

Selskapets aksjekapital er fordelt på 100 aksjer pål. kr. 1000.  
Aksjene eies 100% av Gunnar Gjermundsen, Tønsberg.

## Note 4 - Langsiktig gjeld.

Langsiktig gjeld er lån for kjøp av aksjene i Gjermundsen Drift AS. Lånet er avdragsfritt de første 2 år og forrentes i henhold til låneavtale med 2 %. Nedbetalt i 2020 med kr 1 314 136.  
Restgjeld 31.12.2020: kr. 2.342.386.



GJERMUNDSEN HOLDING AS  
ORG.NR.: 997 776 658

## Note 5 – Skatt.

	2020	2019
Resultat x/skatt inkl. konsernbidrag	2 986 930	2 452 339
Konsernbidrag uten skatt	-2 500 000	-2 000 000
Rentegodtgj.skatt	-	-
Gevinst v/salg aksjer	-297	-
Grunnlag	486 633	452 339
<b>22 % Betalbar skatt</b>	<b>107 059</b>	<b>99 515</b>

Det er ingen forskjeller som betinger utsatt skatt/skattefordel.

## Note 6 – Finansinntekter/-kostnader.

Inntekt på investering i datterselskaper gjelder mottatt konsernbidrag fra datterselskapene:

Gjermundsen Auto Larvik AS kr. 1.000.000 og Gjermundsen Auto AS; kr. 1 500 000.

Selskapet har ingen fast ansatte.

Daglig leder er Gunnar Gjermundsen, Tønsberg.

Det er ikke betalt godtgjørelse til styret i 2020.

Godtgjørelse til revisor i 2020 er kr. 10.000.



GJERMUNDSEN HOLDING AS  
ORG.NR.:997 776 658

## KONSERNBALANSE PR. 31. DESEMBER

GJERMUNDSEN HOLDING AS, MIRAI EIENDOM AS, GJERMUNDSEN DRIFT AS, GJERMUNDSEN AUTO AS,  
GJERMUNDSDEN AUTO LARVIK AS OG GJERMUNDSEN AUTO HOLMESTRAND AS.

<b>AKTIVA</b>	<b>NOTE</b>	<b>2020</b>	<b>2019</b>
<b>EIENDELER:</b>			
Utsatt skattefordel	10	-	169 936
<b>ANLEGGSMIDLER:</b>			
Tomter, bygninger, o.l.	1	52 374 470	-
Transportmidler, biler	1	19 184 617	22 340 207
Maskiner, verktøy, inventar	1	6 341 610	3 751 131
Aksjer	2	915 420	125 000
Langsiktige fordringer			
<b>SUM ANLEGGSMIDLER</b>		<b>78 816 117</b>	<b>26 386 274</b>
<b>INVESTERINGER:</b>			
Aksjer markedsbaserte	2	-	750 000
<b>SUM INVESTERINGER</b>		<b>-</b>	<b>750 000</b>
<b>OMLØPSMIDLER:</b>			
Varelager for salg	4	29 781 214	22 084 677
Kundefordringer	5	4 630 989	4 915 147
Andre kortsiktige fordringer	3	95 024	803 052
Kontanter, bankinnskudd	6	7 255 844	6 273 662
<b>SUM OMLØPSMIDLER</b>		<b>41 763 071</b>	<b>34 076 538</b>
<b>SUM EIENDELER</b>		<b>120 579 188</b>	<b>61 212 812</b>



GJERMUNDSEN HOLDING AS  
ORG.NR.:997 776 658


## KONSERNBALANSE PR. 31. DESEMBER


GJERMUNDSEN HOLDING AS, MIRAI EIENDOM AS, GJERMUNDSEN DRIFT AS, GJERMUNDSEN AUTO AS,  
GJERMUNDSEN AUTO LARVIK AS OG GJERMUNDSEN AUTO HOLMESTRAND AS.

PASSIVA	NOTE	2020	2019
<b>EGENKAPITAL OG GJELD:</b>			
<b>INNSKUTT EGENKAPITAL</b>			
Aksjekapital (100 aksjer a kr. 1000)		100 000	100 000
Overkurs		930	930
<b>SUM INNSKUTT EGENKAPITAL</b>	<b>7</b>	<b>100 930</b>	<b>100 930</b>
Annen egenkapital		17 511 201	15 899 001
<b>SUM ANNEN EGENKAPITAL</b>	<b>7</b>	<b>17 511 201</b>	<b>15 899 001</b>
<b>SUM EGENKAPITAL</b>	<b>7</b>	<b>17 612 131</b>	<b>15 999 931</b>
<b>GJELD:</b>			
<b>Avsetning for forpliktelser</b>			
Utsatt skatt	10	88 429	-
Gjeld til kredittinstitusjoner	9	14 495 766	11 893 170
Øvrig langsiktig gjeld	9	57 342 386	3 656 522
<b>SUM LANGSIKTIG GJELD</b>		<b>71 926 581</b>	<b>15 549 692</b>
<b>KORTSIKTIG GJELD:</b>			
Leverandørgjeld		15 604 677	17 545 874
Betalbar skatt, ikke utlignet	10	771 255	562 942
Skyldig off. avgifter		4 973 520	2 508 063
Avsatt utbytte	7	2 000 000	2 000 000
Annen kortsiktig gjeld	12	7 691 024	7 046 310
<b>SUM KORTSIKTIG GJELD</b>		<b>31 040 476</b>	<b>29 663 189</b>
<b>SUM GJELD</b>		<b>102 967 057</b>	<b>45 212 881</b>
<b>SUM EGENKAPITAL OG GJELD</b>		<b>120 579 188</b>	<b>61 212 812</b>

Tønsberg, 3. mars 2021.

I styret for Gjermundsen Holding AS

  
Gunnar Gjermundsen

  
Jan Gjermundsen



GJERMUNDSEN HOLDING AS  
ORG.NR.:997 776 658

## KONSERNRESULTATREGNSKAP PR. 31. DESEMBER

GJERMUNDSEN HOLDING AS, MIRAI EIENDOM AS, GJERMUNDSEN DRIFT AS, GJERMUNDSEN AUTO AS,  
GJERMUNDSEN AUTO LARVIK AS OG GJERMUNDSEN AUTO HOLMESTRAND AS.

<b>DRIFTSREGNSKAP</b>	<b>NOTE</b>	<b>2020</b>	<b>2019</b>
<b>DRIFTSINNTEKTER:</b>			
Salgsinntekter		277 095 633	219 160 985
Leieinntekter		-	-
Andre driftsinntekter		6 848 354	3 903 765
<b>SUM DRIFTSINNTEKTER</b>		<b>283 943 987</b>	<b>223 064 750</b>
<b>DRIFTSKOSTNADER:</b>			
Forbruk av innkjøpte varer		211 049 345	156 316 690
Lønnskostnader	11	31 250 986	31 564 797
Ordinære avskrivninger	1	12 081 504	8 624 081
Andre driftskostnader		24 147 992	23 530 468
<b>SUM DRIFTSKOSTNADER</b>		<b>278 529 827</b>	<b>220 036 036</b>
<b>DRIFTSRESULTAT</b>		<b>5 414 160</b>	<b>3 028 714</b>
<b>FINANSINNTEKTER/-UTGIFTER:</b>			
Inntekter på andre investeringer			
Annen renteinntekt		44 534	51 958
Annen finansinntekt		1 678	75
Annen rentekostnad		-760 373	-924 005
Annen finanskostnad		-58 180	-8 801
<b>NETTO FINANSINNEKT/-KOSTNAD</b>		<b>-772 341</b>	<b>-880 773</b>
<b>ORD. RESULTAT FØR SKATT</b>		<b>4 641 819</b>	<b>2 147 941</b>
Skattekostnad ord. resultat	10	1 029 620	482 903
<b>ORDINÆRT RESULTAT</b>		<b>3 612 199</b>	<b>1 665 038</b>
Sum ekstraord. inntekter/kostnader		-	-
<b>ÅRSRESULTAT</b>		<b>3 612 199</b>	<b>1 665 038</b>
<b>DISPONERING:</b>			
Til utbytte		2 000 000	2 000 000
Til annen egenkapital		1 612 199	-334 962
<b>Sum disponert</b>		<b>3 612 199</b>	<b>1 665 038</b>



GJERMUNDSSEN HOLDING AS  
ORG.NR.:997 776 658  
2020

## KONTANTSTRØMOPPSTILLING

GJERMUNDSSEN HOLDING AS, MIRAI EIENDOM AS, GJERMUNDSSEN DRIFT AS, GJERMUNDSSEN AUTO AS,  
GJERMUNDSSEN AUTO LARVIK AS OG GJERMUNDSSEN AUTO HOLMESTRAND AS.

	2020	2019
<b>KONTANTSTRØMMER FRA OPERASJONELLE AKTIVITETER</b>		
1 Resultat før skattekostnad	4 641 819	2 147 941
2 Periodens betalt skatter	-562 942	-1 174 270
3 Gevinst v/salg anleggsmidler	-4 196 637	-1 970 641
4 Ordinære avskrivninger	12 081 504	8 624 081
5 Endring aksjeverdi mer-/mindreverdi		
7 Endring varelager	-7 696 537	-3 081 534
8 Endring kundefordringer	284 158	1 397 278
9 Endring i andre fordringer	-82 392	609 520
10 Endring leverandørgjeld	-1 941 197	751 262
11 Endring i andre tidsavgrensninger	3 110 171	1 384 044
12 <b>NETTO KONTANTSTRØM FRA OP. AKT.</b>	<b>5 637 947</b>	<b>8 687 681</b>
13		
<b>KONTANTSTRØMMER FRA INVESTERINGSAKTIVITETER</b>		
14		
15 Innbetalinger ved salg varige driftsmidler	8 977 971	64 620 042
16 Utbetalinger ved kjøp av varige driftsmidler	-68 672 493	-16 676 477
17 Innbetaling ved salg aksjer	750 297	
18 Utbetaling ved kjøp aksjer	-790 420	-750 000
19 Utbetalt til lån andre foretak		
20 Endring langsiktig finanslån		
22 Endring kapital i solgt selskap		885 427
23 <b>NETTO KONTANTSTRØM FRA INV.AKT.</b>	<b>-59 734 645</b>	<b>48 078 992</b>
24		
<b>KONTANTSTRØMMER FRA FINANSIERINGSAKTIVITETER</b>		
25		
26 Innbetaling ved opptak av ny kortsiktig gjeld	2 602 596	
27 Utbetaling ved nedbetaling av kortsiktig gjeld		
28 Utbetalt/innbetalt langsiktig fordring	790 420	
29 Innbetalt ved opptak av ny langsiktig gjeld	53 685 864	6 240 479
30 Utbetalt ved nedbetaling av langsiktig gjeld		-63 184 838
31 Innbetaling av ny egenkapital		
32 Utbetaling av utbytte	-2 000 000	-4 000 000
Differanse	2	
33 <b>NETTO KONTANTSTRØM FRA FINANSAKTIVITETER</b>	<b>55 078 882</b>	<b>-60 944 359</b>
34 Netto endring i kontanter og kont.ekv.	982 182	-4 177 688
35 Beholdning av kontanter og kont.ekv. 1.1.	6 273 662	10 451 350
36 <b>BEHOLDNING AV KONTANTER OG KONT.EKV. 31.12.</b>	<b>7 255 844</b>	<b>6 273 662</b>



GJERMUNDSSEN HOLDING AS  
ORG.NR: 997 776 658  
KONSERN

## Noter til regnskapet 2020

### Generelt.

I årsregnskapet er alle poster verdsatt og periodisert i overensstemmelse med regnskapslovens bestemmelser og reglene som følger av god regnskapsskikk.

### Klassifisering.

Eiendeler bestemt til varig eie eller bruk, samt fordringer med forfall mer enn ett år etter balansedagen, er klassifisert som anleggsmidler. Øvrige eiendeler er klassifisert som omløpsmidler. Fordringer på kunder er uansett klassifisert som omløpsmidler. Ved klassifisering av kortsiktig og langsiktig gjeld, er analoge kriterier lagt til grunn.

### Varige driftsmidler og avskrivninger.

Varige driftsmidler er vurdert til historisk kostpris etter fradrag for bedriftsøkonomiske avskrivninger. Avskrivningene er beregnet på grunnlag av kostpris/saldo, og fordeles over antatt økonomisk levetid.

### Aksjer.

Aksjer i samarbeidende selskaper er karakterisert som anleggsmidler og er oppført til kostpris. Aksjer som inngår i en handelsportefølje er oppført som omløpsmidler til markedsverdi. I de tilfeller denne verdi er lavere enn kostpris, vil aksjene være nedskrevet til virkelig verdi.

### Varebeholdning.

Varebeholdningene er vurdert til laveste av anskaffelseskost (etter FIFO-prinsippet) og netto salgsverdi. Det er regnskapsmessig foretatt nedskrivning for ukurans.

### Fordringer.

Kundefordringer er oppført etter fradrag for avsetning til forventede tap. Avsetning til tap er foretatt som en generell vurdering av samlede fordringer. Oppståtte tap utgiftsføres løpende i inntektsåret.

### Skatter.

Skattekostnaden er knyttet til det regnskapsmessige resultat og består av betalbar skatt (skatt på årets skattepliktige inntekt) og endring i utsatt skatt/skattefordel.

Utsatt skatt i resultatregnskapet er skatt beregnet på endringer i midlertidige forskjeller mellom skattemessige og regnskapsmessige verdier. I stedet for å vise årets skattemessige disposisjoner brutto i regnskapet, bokføres skatteeffekten som en del av årets skattekostnad. Utsatt skatt avsettes som langsiktig gjeld/immateriell eiendel i balansen. Utsatt skatt/skattefordel er i konsernet sammenstillet og oppført med netto utsatt skatt/utsatt skattefordel.



GJERMUNDSEN HOLDING AS  
ORG.NR: 997 776 658  
KONSERN

## Kontantstrømanalyse.

Kontantstrømanalyse er utarbeidet.

## Pensjonsmidler og pensjonsforpliktelser.

Noen datterselskaper er pliktig til å ha tjenstepensjonsordning etter lov om obligatorisk tjenstepensjon. Ordningen er sikret gjennom forsikringsavtale og oppfyller kravene etter denne lov. Årets premier kostnadsføres fortløpende i resultatregnskapet.

## Driftsinntekter og kostnader.

Inntektsføring skjer etter opptjeningsprinsippet som normalt vil være leveringstidspunktet for varer og tjenester. Kostnadene medtas etter sammenstillingsprinsippet; dvs. at kostnader medtas i samme periode som tilhørende inntekter inntektsføres.

## Konsolideringsprinsipper.

I konsernregnskapet er morselskapets aksjer i datterselskap eliminert mot datterselskapenes egenkapital. Mellomværende, samt kjøp og salg av tjenester konsernselskapene imellom, er eliminert. Det er ikke internergevinster i selskapenes eiendeler.

## Note 1.

	TOMT/BYGG	MASKINER/UTSTYR	BILER	SUM
Anskaffelseskost 1.1.		7 046 909	35 082 106	42 129 015
Tilgang i året	55 063 085	5 468 160	8 141 248	68 672 493
Frasalg i året		-660 300	-9 995 066	-10 655 366
Anskaffelseskost 31.12	55 063 085	11 854 769	33 228 288	100 146 142
Akk.avskrivning 31.12	-2 688 615	-5 513 159	-14 043 671	-22 245 445
<b>Bokført verdi 31.12</b>	<b>52 374 470</b>	<b>6 341 610</b>	<b>19 184 617</b>	<b>77 900 697</b>
<b>Årets avskrivninger</b>	<b>2 688 615</b>	<b>2 699 991</b>	<b>6 692 897</b>	<b>12 081 504</b>

Gevinst v/salg driftsmidler: kr. 4 196 340 medtatt som "Annen driftsinntekt".

## Note 2 - Aksjer.

Konsernet har aksjer i samarbeidende selskaper; kostpris kr. 25.000. Antatt verdi kr. 51 061. Selskapet har tidligere gitt et lån kr. 790 420 til eiendomsselskapet Kappeland AS, hvor eierandelen er 50%. Dette lån er nå konvertert til aksjekapital; slik at samlet investering nå er kr. 890 420.

## Note 3 - Fordringer.

Kortsiktig fordring er til gode kredittkort.  
Ingen lån til ansatte.



GJERMUNDSEN HOLDING AS  
ORG.NR. 997 776 658  
KONSERN

## Note 4 - Varebeholdninger.

Varebeholdninger består hovedsakelig av nye biler for salg. Samlet brutto varebeholdning utgjør kr. 33.481.214. Med fradrag for avskrivning ukurans kr. 3 700 000, blir netto varebeholdning kr. 29 781 214 Nedskrivningen er uendret fra 2019.

## Note 5 - Kundefordringer.

Kundefordringer er oppført i regnskapet til pålydende med fradrag for avsetning til fremtidige tap. Sum avsetning delkredereavsetning pr. 31.12.2020: kr. 258.000 (2019 kr. 111.000). Samlet netto tap på fordringer: kr.349.343.

## Note 6 - Likvider.

Likviditetsbeholdning i konsernet pr. 31.12.2020: kr. 7 255 844  
Av beløpet er kr.1 271 362 bundet for betaling av skattetrekk.  
Skyldig skattetrekk pr. 31.12.2020: kr. 1.164 312.

## Note 7 - Egenkapital.

	01.01.2020	Korreksjon	Resultat	Utbytte	31.12.2020
Aksjekapital	100 000				100 000
Overkursfond	930				930
Annen egenkapital	15 899 001	-	3 612 199	-2 000 000	17 511 201
<b>Egenkapital 31.12</b>	<b>15 999 931</b>	<b>-</b>	<b>3 612 199</b>	<b>-2 000 000</b>	<b>17 612 131</b>

## Note 8 - Pensjonsforpliktelser.

Selskapet utgiftsfører tilskuddet til AFP-ordningen og avgiften til OTP fortløpende.

## Note 9 - Langsiktig gjeld.

Konsernet har gjeld til tidligere konserneier for kjøp av aksjene i datterselskapene. Lånet skal forrentes med 2%. Avdrag i 2020: kr. 1 314.1360. Renter i kr. 63 239.

Nytt lån kr. 55 000 000 for kjøp av ny bilforretning på Kilen i Tønsberg. Foreløpig finansiert av selger/byggherre.

Lånet skal konverteres av bank i 2021.

Gjeld til kredittinstitusjoner er gjeld på demo- og utleiebiler; kr. 14 495 766.

## Note 10 - Skattekostnad.

### Utsatt skatt

Netto forskjeller 2020: kr. 401.945 22 % utsatt skatt; kr. 88 429

Netto forskjeller 2019: " 772 431 22 % " " " 169 936

Endring 2020 kr. 1 174.376 - Utsatt skatt; kr. 258.365 -



GJERMUNDSEN HOLDING AS  
ORG.NR. 997 776 658  
KONSERN

<b>Årets skattekostnad består av:</b>	<b>2020</b>	<b>2019</b>
Betalbar skatt	771 255	562 942
Endring utsatt skatt	258 365	-80 039
<b>SUM SKATTEKOSTNAD</b>	<b>1 029 620</b>	<b>482 903</b>
<b>Beregning betalbar skatt:</b>		
Ord. resultat før skatt	4 666 845	2 538 459
Endring midlertidige forskjeller	-469 179	-16 258
Underskudd	-730 520	
Andre reguleringer	38 557	36 623
Sum grunnlag betalbar skatt	3 505 703	2 558 824
<b>22% betalbar skatt</b>	<b>771 255</b>	<b>562 942</b>

## Note 11 - Lønnskostnader.

	<b>2020</b>	<b>2019</b>
Lønninger/feriepenger/fri bil etc.	26 676 239	26 271 486
Andre godtgjørelser	53 252	42 884
Arbeidsgiveravgift	3 736 444	3 814 132
Sosiale utgifter og yrkesskade	661 244	1 374 796
AFP og OTP felles	812 705	797 470
Ref. sykelønn	-114 489	-294 260
Ikke utbetalt godtgjørelse (bil,tlf, etc.)	-574 409	-441 710
<b>Sum lønnskostnader</b>	<b>31 250 986</b>	<b>31 564 797</b>
Gjennomsnittlig antall ansatte	57	56
Ytelser til ledende personer i datterselskaper	1 751 220	1 682 395
Godtgjørelse til styret i konsernet	200 000	216 800

Det er ikke betalt lønn eller andre godtgjørelse til daglig leder i morselskapet. Daglig leder er Gunnar Gjermundsen, som også er daglig leder i datterselskapet Gjermundsen Auto AS, Tønsberg. Konsernet har i 2020 betalt revisjonskostnader med kr. 136 250.

## Note 12 - Service-/garantiforpliktelser.

I henhold til god regnskapsskikk er det foretatt avsetning til dekning av fremtidige garantiforpliktelser vedrørende solgte biler. Avsetningen pr. 31.12.2020 er på kr. 1 430 000 og er medtatt i regnskapet som kortsiktig gjeld. Øket fra 2019 med kr. 240.000. Avsetningen foretas i henhold til solgte biler.

## Note 13 - Pantstillelser.

Konsernet har samlet avgitt pant i varelager/utstyr for kr. 103 569 074. Pantet er avgitt til bil-leverandører og off. myndighet. Garanti for restbeløp ved leasing pr. 31.12.2020: kr. 13 575 256 (2019: kr. 19.572.764).



## ENTER REVISJON

Til generalforsamlingen i  
Gjermundsen Holding AS

Enter Revisjon AS  
Tlf: +47 33 00 30 60  
E-post: post@enterrevisjon.no  
Org nr.: 987 597 046 MVA  
Foretaksregisteret

Enter Revisjon avd. Tønsberg  
Kilengt. 1, 3117 Tønsberg

Enter Revisjon avd. Horten  
C. Andersensgt. 11 A, 3181 Horten

Partnere  
Villy Lysgard  
Ole Martin Bekkevold  
Raymond Meinerty  
Statsautoriserte revisorer

### Uavhengig revisors beretning for 2020

#### Uttalelse om revisjonen av årsregnskapet

##### *Konklusjon*

Vi har revidert Gjermundsen Holding AS' årsregnskap som viser et overskudd for selskapsregnskapet på kr 2 879 871 og et overskudd i konsernregnskapet på kr 3 612 199, og etter vår mening:

- er årsregnskapet avgitt i samsvar med lov og forskrifter
- gir selskaps- og konsernregnskapet et rettviseende bilde av den finansielle stillingen til Gjermundsen Holding AS per 31. desember 2020, og av selskapets og konsernets resultater og kontantstrømmer for regnskapsåret avsluttet per denne datoen i samsvar med regnskapslovens regler og god regnskapsskikk i Norge.

Årsregnskapet består av selskaps- og konsernregnskapet, som består av balanse per 31. desember 2020, resultatregnskap og kontantstrømoppstilling for regnskapsåret avsluttet per denne datoen og noter, herunder et sammendrag av viktige regnskapsprinsipper.

##### *Grunnlag for konklusjonen*

Vi har gjennomført revisjonen i samsvar med lov, forskrift og god revisjonsskikk i Norge, herunder de internasjonale revisjonsstandardene (ISA-ene). Våre oppgaver og plikter i henhold til disse standardene er beskrevet i *Revisors oppgaver og plikter ved revisjon av årsregnskapet*. Vi er uavhengige av selskapet slik det kreves i lov og forskrift, og har overholdt våre øvrige etiske forpliktelser i samsvar med disse kravene. Etter vår oppfatning er innhentet revisjonsbevis tilstrekkelig og hensiktsmessig som grunnlag for vår konklusjon.

##### *Øvrig informasjon*

Ledelsen er ansvarlig for øvrig informasjon. Øvrig informasjon består av årsberetning for 2020.

Vår uttalelse om revisjonen av årsregnskapet dekker ikke øvrig informasjon, og vi attesterer ikke den øvrige informasjonen.

I forbindelse med revisjonen av årsregnskapet er det vår oppgave å lese øvrig informasjon med det formål å vurdere hvorvidt det foreligger vesentlig inkonsistens mellom øvrig informasjon og årsregnskapet, kunnskap vi har opparbeidet oss under revisjonen, eller hvorvidt den tilsynelatende inneholder vesentlig feilinformasjon. Dersom vi hadde konkludert med at den øvrige informasjonen inneholder vesentlig feilinformasjon er vi pålagt å rapportere det. Vi har ingenting å rapportere i så henseende.



## ENTER REVISJON

### *Styrets og daglig leders ansvar for årsregnskapet*

Styret og daglig leder er ansvarlig for å utarbeide årsregnskapet i samsvar med lov og forskrifter, herunder for at det gir et rettviseende bilde i samsvar med regnskapslovens regler og god regnskapsskikk i Norge. Ledelsen er også ansvarlig for slik intern kontroll som den finner nødvendig for å kunne utarbeide et årsregnskap som ikke inneholder vesentlig feilinformasjon, verken som følge av misligheter eller utilsiktede feil.

Ved utarbeidelsen av årsregnskapet må ledelsen ta standpunkt til selskapets og konsernets evne til fortsatt drift og opplyse om forhold av betydning for fortsatt drift. Forutsetningen om fortsatt drift skal legges til grunn for årsregnskapet så lenge det ikke er sannsynlig at virksomheten vil bli avvirket.

### *Revisors oppgaver og plikter ved revisjonen av årsregnskapet*

Vårt mål er å oppnå betryggende sikkerhet for at årsregnskapet som helhet ikke inneholder vesentlig feilinformasjon, verken som følge av misligheter eller utilsiktede feil, og å avgi en revisjonsberetning som inneholder vår konklusjon. Betryggende sikkerhet er en høy grad av sikkerhet, men ingen garanti for at en revisjon utført i samsvar med lov, forskrift og god revisjonsskikk i Norge, herunder ISA-ene, alltid vil avdekke vesentlig feilinformasjon som eksisterer. Feilinformasjon kan oppstå som følge av misligheter eller utilsiktede feil. Feilinformasjon blir vurdert som vesentlig dersom den enkeltvis eller samlet med rimelighet kan forventes å påvirke økonomiske beslutninger som brukerne foretar basert på årsregnskapet.

For videre beskrivelse av revisors oppgaver og plikter vises det til <https://revisorforeningen.no/revisjonsberetninger>.

### **Uttalelse om øvrige lovmessige krav**

#### *Konklusjon om årsberetningen*

Basert på vår revisjon av årsregnskapet som beskrevet ovenfor, mener vi at opplysningene i årsberetningen om årsregnskapet, forutsetningen om fortsatt drift og forslaget til anvendelse av overskuddet er konsistente med årsregnskapet og er i samsvar med lov og forskrifter.

#### *Konklusjon om registrering og dokumentasjon*

Basert på vår revisjon av årsregnskapet som beskrevet ovenfor, og kontrollhandlinger vi har funnet nødvendig i henhold til internasjonal standard for attestasjonsoppdrag (ISAE) 3000 "Attestasjonsoppdrag som ikke er revisjon eller forenklet revisorkontroll av historisk finansiell informasjon", mener vi at ledelsen har oppfylt sin plikt til å sørge for ordentlig og oversiktlig registrering og dokumentasjon av selskapets regnskapsopplysninger i samsvar med lov og god bokføringsskikk i Norge.

Tønsberg, 03.03.2021

**Enter Revisjon AS**

Villy Lyngård  
statsautorisert revisor