



ÅRSREGNSKAPET FOR REGNSKAPSÅRET 2017 - GENERELL INFORMASJON

Enheten

Organisasjonsnummer: 913 907 485
Organisasjonsform: Aksjeselskap
Foretaksnavn: HAG HOLDING AS
Forretningsadresse: Asdal 1
4824 BJORBekk

Regnskapsår

Årsregnskapets periode: 01.01.2017 - 31.12.2017

Konsern

Morselskap i konsern: Ja
Konsernregnskap lagt ved: Nei

Regnskapsregler

Regler for små foretak benyttet: Ja
Benyttet ved utarbeidelsen av årsregnskapet til selskapet: Regnskapslovens alminnelige regler

Årsregnskapet fastsatt av kompetent organ

Bekreftet av representant for selskapet: Heidi Thorsen Selstø
Dato for fastsettelse av årsregnskapet: 23.03.2018

Grunnlag for avgivelse

År 2017: Årsregnskapet er elektronisk innlevert
År 2016: Tall er hentet fra elektronisk innlevert årsregnskap fra 2017

Det er ikke krav til at årsregnskapet m.v. som sendes til Regnskapsregisteret er undertegnet. Kontrollen på at dette er utført ligger hos revisor/enhetens øverste organ. Sikkerheten ivaretas ved at innsender har rolle/rettighet for innsending av årsregnskapet via Altinn, og ved at det bekreftes at årsregnskapet er fastsatt av kompetent organ.

Brønnøysundregistrene, 04.11.2020



Resultatregnskap

Beløp i: NOK	Note	2017	2016
RESULTATREGNSKAP			
Inntekter			
Salgsinntekt		777 145	668 567
Annen driftsinntekt	8	225 873	176 643
Sum inntekter		1 003 018	845 210
Kostnader			
Lønnskostnad	6	1 207 144	691 832
Annen driftskostnad	6	363 188	406 858
Sum kostnader		1 570 332	1 098 690
Driftsresultat		-567 314	-253 480
Finansinntekter og finanskostnader			
Inntekt på investering i datterselskap og tilknyttet selskap	9	4 505 182	1 114 000
Annen renteinntekt		47 641	3 400
Annen finansinntekt	9	34 243 923	2 686
Sum finansinntekter		38 796 745	1 120 086
Annen rentekostnad		125 050	212 792
Sum finanskostnader		125 050	212 792
Netto finans		38 671 695	907 294
Ordinært resultat før skattekostnad		38 104 381	653 814
Skattekostnad på ordinært resultat	5	59 412	-107 984
Ordinært resultat etter skattekostnad		38 044 969	761 798
Årsresultat		38 044 969	761 798
Årsresultat etter minoritetsinteresser		38 044 969	761 798
Totalresultat		38 044 969	761 798
Overføringer og disponeringer			
Utbytte		4 043 796	673 966



Resultatregnskap

Beløp i: NOK	Note	2017	2016
Udekket tap	4		
Overføringer til/fra annen egenkapital	4	34 001 173	87 832
Sum overføringer og disponeringer		38 044 969	761 798



Balanse

Beløp i: NOK	Note	2017	2016
BALANSE - EIENDELER			
Anleggsmidler			
Immaterielle eiendeler			
Utsatt skattefordel	5	56 447	115 859
Sum immaterielle eiendeler		56 447	115 859
Finansielle anleggsmidler			
Investering i datterselskap	1, 2	7 930 000	7 930 000
Lån til foretak i samme konsern	1	3 363 161	
Investeringer i tilknyttet selskap	9		1 328 400
Investeringer i aksjer og andeler	1	14 875 649	
Sum finansielle anleggsmidler		26 168 810	9 258 400
Sum anleggsmidler		26 225 257	9 374 259
Omløpsmidler			
Varer			
Fordringer			
Kundefordringer	1	145 049	267 103
Andre fordringer	1	5 162 475	1 116 264
Sum fordringer		5 307 524	1 383 367
Bankinnskudd, kontanter og lignende			
Bankinnskudd, kontanter og lignende	7	2 175 449	2 169 633
Sum bankinnskudd, kontanter og lignende		2 175 449	2 169 633
Sum omløpsmidler		7 482 972	3 553 000
SUM EIENDELER		33 708 229	12 927 259

BALANSE - EGENKAPITAL OG GJELD

Egenkapital

Innskutt egenkapital



Balanse

Beløp i: NOK	Note	2017	2016
Selskapskapital	3, 4	3 369 830	3 299 830
Overkurs	4		
Annen innskutt egenkapital		2 746 439	2 515 439
Sum innskutt egenkapital		6 116 269	5 815 269
Opptjent egenkapital			
Annen egenkapital	4	19 685 517	1 859 528
Udekket tap	4		
Sum opptjent egenkapital		19 685 517	1 859 528
Sum egenkapital		25 801 786	7 674 797
Gjeld			
Langsiktig gjeld			
Annen langsiktig gjeld			
Gjeld til kredittinstitusjoner	2	3 360 000	4 320 000
Sum annen langsiktig gjeld		3 360 000	4 320 000
Sum langsiktig gjeld		3 360 000	4 320 000
Kortsiktig gjeld			
Leverandørgjeld	1	36 776	63 430
Skyldige offentlige avgifter		95 203	127 117
Utbytte		4 043 796	673 966
Annen kortsiktig gjeld	1	370 667	67 950
Sum kortsiktig gjeld		4 546 443	932 462
Sum gjeld		7 906 443	5 252 462
SUM EGENKAPITAL OG GJELD		33 708 229	12 927 259



Til generalforsamlingen i HAG Holding AS

Uavhengig revisors beretning

Uttalelse om revisjonen av årsregnskapet

Konklusjon

Vi har revidert HAG Holding AS' årsregnskap som viser et overskudd på kr 38 044 969. Årsregnskapet består av balanse per 31. desember 2017, resultatregnskap for regnskapsåret avsluttet per denne datoen og noter til årsregnskapet, herunder et sammendrag av viktige regnskapsprinsipper.

Etter vår mening er det medfølgende årsregnskapet avgitt i samsvar med lov og forskrifter og gir et rettviseende bilde av selskapets finansielle stilling per 31. desember 2017, og av dets resultater for regnskapsåret avsluttet per denne datoen i samsvar med regnskapslovens regler og god regnskapsskikk i Norge.

Grunnlag for konklusjonen

Vi har gjennomført revisjonen i samsvar med lov, forskrift og god revisjonsskikk i Norge, herunder de internasjonale revisjonsstandardene International Standards on Auditing (ISA-ene). Våre oppgaver og plikter i henhold til disse standardene er beskrevet i Revisors oppgaver og plikter ved revisjon av årsregnskapet. Vi er uavhengige av selskapet slik det kreves i lov og forskrift, og har overholdt våre øvrige etiske forpliktelser i samsvar med disse kravene. Etter vår oppfatning er innhentet revisjonsbevis tilstrekkelig og hensiktsmessig som grunnlag for vår konklusjon.

Styrets og daglig leders ansvar for årsregnskapet

Styret og daglig leder (ledelsen) er ansvarlig for å utarbeide årsregnskapet i samsvar med lov og forskrifter, herunder for at det gir et rettviseende bilde i samsvar med regnskapslovens regler og god regnskapsskikk i Norge. Ledelsen er også ansvarlig for slik internkontroll som den finner nødvendig for å kunne utarbeide et årsregnskap som ikke inneholder vesentlig feilinformasjon, verken som følge av misligheter eller utilsiktede feil.

Ved utarbeidelsen av årsregnskapet må ledelsen ta standpunkt til selskapets evne til fortsatt drift og opplyse om forhold av betydning for fortsatt drift. Forutsetningen om fortsatt drift skal legges til grunn for årsregnskapet så lenge det ikke er sannsynlig at virksomheten vil bli avvirket.

Revisors oppgaver og plikter ved revisjonen av årsregnskapet

Vårt mål med revisjonen er å oppnå betryggende sikkerhet for at årsregnskapet som helhet ikke inneholder vesentlig feilinformasjon, verken som følge av misligheter eller utilsiktede feil, og å avgi en revisjonsberetning som inneholder vår konklusjon. Betryggende sikkerhet er en høy grad av sikkerhet, men ingen garanti for at en revisjon utført i samsvar med lov, forskrift og god revisjonsskikk i Norge, herunder ISA-ene, alltid vil avdekke vesentlig feilinformasjon som eksisterer. Feilinformasjon kan oppstå som følge av misligheter eller utilsiktede feil. Feilinformasjon blir vurdert som vesentlig dersom den enkeltvis eller samlet med rimelighet kan forventes å påvirke økonomiske beslutninger som brukerne foretar basert på årsregnskapet.

PricewaterhouseCoopers AS, Kystveien 14, NO-4841 Arendal

T: 02316, org. no.: 987 009 713 MVA, www.pwc.no

Statsautoriserte revisorer, medlemmer av Den norske Revisorforening og autorisert regnskapsførerselskap



Uavhengig revisors beretning - HAG Holding AS

Som del av en revisjon i samsvar med lov, forskrift og god revisjonsskikk i Norge, herunder ISA-ene, utøver vi profesjonelt skjønn og utviser profesjonell skepsis gjennom hele revisjonen. I tillegg:

- identifiserer og anslår vi risikoen for vesentlig feilinformasjon i regnskapet, enten det skyldes misligheter eller utilsiktede feil. Vi utformer og gjennomfører revisjonshandlinger for å håndtere slike risikoer, og innhenter revisjonsbevis som er tilstrekkelig og hensiktsmessig som grunnlag for vår konklusjon. Risikoen for at vesentlig feilinformasjon som følge av misligheter ikke blir avdekket, er høyere enn for feilinformasjon som skyldes utilsiktede feil, siden misligheter kan innebære samarbeid, forfalskning, bevisste utelatelser, uriktige fremstillinger eller overstyring av internkontroll.
- opparbeider vi oss en forståelse av den interne kontroll som er relevant for revisjonen, for å utforme revisjonshandlinger som er hensiktsmessige etter omstendighetene, men ikke for å gi uttrykk for en mening om effektiviteten av selskapets interne kontroll.
- evaluerer vi om de anvendte regnskapsprinsippene er hensiktsmessige og om regnskapsestimatene og tilhørende noteopplysninger utarbeidet av ledelsen er rimelige.
- konkluderer vi på hensiktsmessigheten av ledelsens bruk av fortsatt drift-forutsetningen ved avleggelsen av regnskapet, basert på innhentede revisjonsbevis, og hvorvidt det foreligger vesentlig usikkerhet knyttet til hendelser eller forhold som kan skape tvil av betydning om selskapets evne til fortsatt drift. Dersom vi konkluderer med at det eksisterer vesentlig usikkerhet, kreves det at vi i revisjonsberetningen henleder oppmerksomheten på tilleggsopplysningene i regnskapet, eller, dersom slike tilleggsopplysninger ikke er tilstrekkelige, at vi modifierer vår konklusjon om årsregnskapet. Våre konklusjoner er basert på revisjonsbevis innhentet inntil datoen for revisjonsberetningen. Etterfølgende hendelser eller forhold kan imidlertid medføre at selskapet ikke fortsetter driften.
- evaluerer vi den samlede presentasjonen, strukturen og innholdet, inkludert tilleggsopplysningene, og hvorvidt årsregnskapet representerer de underliggende transaksjonene og hendelsene på en måte som gir et rettviseende bilde.

Vi kommuniserer med styret blant annet om det planlagte omfanget av revisjonen og til hvilken tid revisjonsarbeidet skal utføres. Vi utveksler også informasjon om forhold av betydning som vi har avdekket i løpet av revisjonen, herunder om eventuelle svakheter av betydning i den interne kontrollen.

Uttalelse om øvrige lovmessige krav

Konklusjon om registrering og dokumentasjon

Basert på vår revisjon av årsregnskapet som beskrevet ovenfor, og kontrollhandlinger vi har funnet nødvendig i henhold til internasjonal standard for attestasjonsoppdrag (ISAE) 3000 «Attestasjonsoppdrag som ikke er revisjon eller forenklet revisorkontroll av historisk finansiell informasjon», mener vi at ledelsen har oppfylt sin plikt til å sørge for ordentlig og oversiktlig registrering og dokumentasjon av selskapets regnskapsopplysninger i samsvar med lov og god bokføringskikk i Norge.

(2)



Uavhengig revisors beretning - HAG Holding AS

Arendal, 23. mars 2018
PricewaterhouseCoopers AS

Lars Ole Lindal
Statsautorisert revisor



Resultatregnskap			
Hag Holding AS			
Driftsinntekter og driftskostnader	Note	2017	2016
Salgsinntekt		777 145	668 567
Annen driftsinntekt	8	225 873	176 643
Sum driftsinntekter		1 003 018	845 210
Lønnskostnad	6	1 207 144	691 832
Annen driftskostnad	6	363 188	406 858
Sum driftskostnader		1 570 332	1 098 690
Driftsresultat		-567 314	-253 480
Finansinntekter og finanskostnader			
Inntekt på investering i datterselskap	9	4 300 000	850 000
Inntekt på investering i tilknyttet selskap		205 182	264 000
Annen renteinntekt		47 641	3 400
Annen finansinntekt	9	34 243 923	2 686
Annen rentekostnad		125 050	212 792
Resultat av finansposter		38 671 695	907 294
Ordinært resultat før skattekostnad		38 104 381	653 814
Skattekostnad på ordinært resultat	5	59 412	-107 984
Ordinært resultat		38 044 969	761 798
Årsresultat		38 044 969	761 798
Overføringer			
Avsatt til utbytte		4 043 796	673 966
Avsatt til annen egenkapital		34 001 173	87 832
Sum overføringer		38 044 969	761 798

Hag Holding AS

Side 1



Balanse			
Hag Holding AS			
	Note	2017	2016
Eiendeler			
Anleggsmidler			
Immaterielle eiendeler			
Utsatt skattefordel	5	56 447	115 859
Sum immaterielle eiendeler		56 447	115 859
Varige driftsmidler			
Finansielle anleggsmidler			
Investeringer i datterselskap	1, 2	7 930 000	7 930 000
Lån til foretak i samme konsern	1	3 363 161	0
Investeringer i tilknyttet selskap	9	0	1 328 400
Investeringer i aksjer og andeler	1	14 875 649	0
Sum finansielle anleggsmidler		26 168 810	9 258 400
Sum anleggsmidler		26 225 257	9 374 259
Omløpsmidler			
Kundefordringer	1	145 049	267 103
Andre kortsiktige fordringer	1	5 162 475	1 116 264
Sum fordringer		5 307 524	1 383 367
Bankinnskudd	7	2 175 449	2 169 633
Sum omløpsmidler		7 482 972	3 553 000
Sum eiendeler		33 708 229	12 927 259

Hag Holding AS



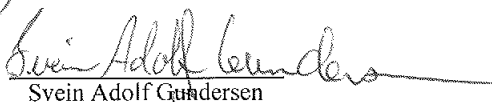

Side 2

gub
JB
OK



Balanse			
Hag Holding AS			
	Note	2017	2016
Egenkapital og gjeld			
Innskutt egenkapital			
Aksjekapital	3, 4	3 369 830	3 299 830
Annen innskutt egenkapital		<u>2 746 439</u>	<u>2 515 439</u>
Sum innskutt egenkapital		6 116 269	5 815 269
Opptjent egenkapital			
Annen egenkapital	4	<u>19 685 517</u>	<u>1 859 528</u>
Sum opptjent egenkapital		19 685 517	1 859 528
Sum egenkapital		25 801 786	7 674 797
Gjeld			
Annen langsiktig gjeld			
Gjeld til kredittinstitusjoner	2	<u>3 360 000</u>	<u>4 320 000</u>
Sum annen langsiktig gjeld		3 360 000	4 320 000
Kortsiktig gjeld			
Leverandørgjeld	1	36 776	63 430
Skyldig offentlige avgifter		95 203	127 117
Utbytte		4 043 796	673 966
Annen kortsiktig gjeld	1	<u>370 667</u>	<u>67 950</u>
Sum kortsiktig gjeld		4 546 443	932 462
Sum gjeld		7 906 443	5 252 462
Sum egenkapital og gjeld		33 708 229	12 927 259

Bjorbekk, 23.03.2018
Styret i Hag Holding AS

 Geir Nilsen styreleder	 Asle Thorsen styremedlem
 Svein Adolf Gundersen styremedlem	 Heidi Thorsen Selstø daglig leder

Hag Holding AS Side 3



HAG Holding AS

Noter til regnskapet for 2017

Regnskapsprinsipper

Årsregnskapet er satt opp i samsvar med regnskapsloven og god regnskapskikk for små foretak.

Salgsinntekter

Inntekter ved salg av varer og tjenester vurderes til virkelig verdi av vederlaget, netto etter fradrag for merverdiavgift, returer, rabatter og andre avslag. Inntektsføring ved salg av varer skjer på leveringstidspunktet. Tjenester inntektsføres etterhvert som de utføres.

Klassifisering av balanseposter

Eiendeler bestemt til varig eie eller bruk er klassifisert som anleggsmidler. Eiendeler som er knyttet til varekretsløpet er klassifisert som omløpsmidler. Fordringer klassifiseres som omløpsmidler hvis de skal tilbakebetales i løpet av ett år. For gjeld er analoge kriterier lagt til grunn. Første års avdrag på langsiktige fordringer og langsiktig gjeld klassifiseres likevel ikke som omløpsmiddel og kortsiktig gjeld.

Investeringer i andre selskaper

Kostmetoden brukes som prinsipp for investeringer i andre selskaper. Kostprisen økes når midler tilføres ved kapitalutvidelse, eller når det gis konsernbidrag til datterselskap. Mottatte utdelinger resultatføres i utgangspunktet som inntekt. Utdelinger som overstiger andel av opptjent egenkapital eller kjøpet føres som reduksjon av anskaffelseskost. Utbytte/konsernbidrag fra datterselskap regnskapsføres det samme året som datterselskapet avsetter beløpet. Utbytte fra andre selskaper regnskapsføres som finansinntekt når utbyttet er vedtatt.

Balansført beløp skrives ned til antatt virkelig verdi når den er lavere enn kostpris.

Fordringer

Kundefordringer og andre fordringer er oppført i balansen til pålydende etter fradrag for avsetning til forventet tap. Avsetning for tap gjøres på grunnlag av individuelle vurderinger av de enkelte fordringene. I tillegg gjøres det for øvrige kundefordringer en uspesifisert avsetning for å dekke antatt tap.

Skatt

Skattekostnaden i resultatregnskapet omfatter både periodens betalbare skatt og endring i utsatt skatt. Utsatt skatt beregnes med aktuell skattesats på grunnlag av de midlertidige forskjeller som eksisterer mellom regnskapsmessige og skattemessige verdier, samt eventuelt ligningsmessig underskudd til fremføring ved utgangen av regnskapsåret. Skatteøkende og skattereduserende midlertidige forskjeller som reverserer eller kan reversere i samme periode er utlignet.

Oppføring av utsatt skattefordel på netto skattereduserende forskjeller som ikke er utlignet og underskudd til fremføring, er begrunnet med antatt fremtidig inntjening. Utsatt skattefordel som kan balanseføres og utsatt skatt er oppført netto i balansen.

Konsern

Konsernregnskap er ikke utarbeidet i henhold til unntaksreglene for små foretak ref. regnskapsloven §3-2, 4. ledd.



HAG Holding AS

Noter til regnskapet for 2017

Note 1 Investeringer i andre selskaper

Investeringer i datterselskap

	Forretnings- kontor	Eierandel/ stemme- andel	Egenkapital siste år 100 %	Resultat siste år 100 %
Selskap:				
Byggmester Asle Thorsen AS	Arendal	100 %	7 506 056	8 127 238
H A G Eiendom AS	Arendal	100 %	2 590 213	-125 384

Investeringer i markedsbaserte aksjer

	Antall	Bokført verdi	Markedsverdi
NRC Group ASA	256 477	14 875 649	15 773 336

Ililt unntaksreglene for små foretak er markedsbaserte aksjer bokført til laveste av kostpris og virkelig verdi.

Mellomværende med selskap i samme konsern, tilknyttet selskap m.v.:

	Langsiktig fordring på foretak i samme konsern	
	2017	2016
H A G Eiendom AS	3 363 161	0
Sum	3 363 161	-

	Kortsiktig fordring mot foretak i samme konsern	
	2017	2016
Byggmester Asle Thorsen AS	5 162 475	850 000
Sum	5 162 475	850 000

	Kundefordringer på foretak i samme konsern/nærstående	
	2017	2016
HAG Torvet 3 AS	1 164	-
Byggmester Asle Thorsen AS	57 932	47 776
HAG Vikaveien 48 AS	1 164	-
Strandlinjen AS	1 164	210 239
H A G Eiendom AS	9 389	6 828
Sum	70 813	264 843

	Leverandørgjeld til selskap i samme konsern	
	2017	2016
Byggmester Asle Thorsen AS	10 622	2 913
Sum	10 622	2 913

Note 2 Pantstillelser og garantier m.v.

Gjeld som er sikret ved pant o.l.	2017	2016
Gjeld til kredittinstitusjoner	3 360 000	4 320 000
Sum	3 360 000	4 320 000

	Bokført verdi	Bokført verdi
Eiendeler beheftet med pant:		
Aksjeinvesteringer i datterselskap	7 930 000	7 930 000
Sum	7 930 000	7 930 000

St. Gullvåg
SAG LIT



HAG Holding AS

Noter til regnskapet for 2017

Note 3 Aksjekapital og aksjonærinformasjon

Aksjekapitalen på kr. 3 369 830 består av 336 983 aksjer à kr. 10.

Oversikt over aksjonærene 31.12.2017

Navn	Antall aksjer	Eierandel
Asle Thorsen AS	132 000	39,2 %
G9 Invest AS	132 000	39,2 %
SAG Adolf Gundersen AS	35 500	10,5 %
ØNO Invest AS	9 500	2,8 %
Finn Tjømstøl	8 500	2,5 %
Grødum Invest AS	5 000	1,5 %
Halgeir Halvorsen Invest AS	5 000	1,5 %
Terjesen Invest AS	5 000	1,5 %
Søren Aanonsen	2 000	0,6 %
Oystein Grødum	2 000	0,6 %
Hans Nystrand	250	0,1 %
Vidar Mågnor Olsen	233	0,1 %
Total	336 983	100 %

Note 4 Egenkapital

	Aksjekapital	Annen innskutt egenkapital	Annen egenkapital	Sum
Egenkapital 01.01.2017	3 299 830	2 515 439	1 859 528	7 674 797
Kapitalforhøyelse	70 000	231 000	-	301 000
Årets resultat	-	-	38 044 969	38 044 969
Ekstraordinært utbytte	-	-	-16 175 184	-16 175 184
Avsatt utbytte	-	-	-4 043 796	-4 043 796
Egenkapital 31.12.2017	3 369 830	2 746 439	19 685 517	25 801 786

Note 5 Skatt

Beregning av utsatt skatt/utsatt skattefordel	2017	2016
Midlertidige forskjeller		
3% Skatteplikt utbytte tilknyttet selskap	0	7 920
Avsetninger	0	0
Netto midlertidige forskjeller	0	7 920
Underskudd til fremføring	-245 424	-190 665
Grunnlag for utsatt skattefordel	-245 424	-482 745
Utsatt skattefordel	-56 447	-115 859
Herav ikke balanseført utsatt skattefordel	0	0
Utsatt skattefordel i balansen	-56 447	-115 859
Fordeling av skattekostnaden	2017	2017
Betalbar skatt	0	0
For mye, for lite avsatt i fjor	0	0
Sum betalbar skatt	0	0
Endring i utsatt skatt/skattefordel	59 412	-107 984
Skattekostnads	59 412	-107 984

Stig Jørgensen
SKG JTB



HAG Holding AS

Noter til regnskapet for 2017

Note 6 Lønnskostnader, antall ansatte, godtgjørelser, lån til ansatte m.v.

Lønnskostnader	2017	2016
Lønninger	1 306 795	519 867
Arbeidsgiveravgift	117 374	88 556
Refusjon og tilskudd	-283 545	-13 672
Styrehonorar	0	64 000
Premie OIP	53 933	26 959
Andre lønnsrelaterte ytelser	12 587	6 122
Sum	1 207 144	691 832

Antall hel og deltidansatte	2	2
-----------------------------	---	---

Ytelser til ledende personer	Daglig leder
Lønn	737 743
Annen godtgjørelse	63 614
Sum	801 357

Det er ikke gitt lån/sikkerhetsstillelse til daglig leder, styrets leder eller andre nærstående parter. Selskapet er pliktig til å ha tjenstepensjonsordning etter lov om obligatorisk tjenstepensjon, og har en ordning som oppfyller kravene etter denne loven. Selskapet har en innskuddsbasert pensjonsordning.

Kostnadsført godtgjørelse til revisor	2017	2016
Revisjon	43 700	64 250
Annen bistand	9 250	28 751
Sum godtgjørelse til revisor (inkl. mva)	52 950	93 001

Note 7 Bundne midler

	2017	2016
Herav bundne bankinnskudd (Skattetrekkmidler)	47 438	37 782

Note 8 Annen driftsinntekt
Annen driftsinntekt består av viderefakturerte kostnader.

Note 9 Finansinntekt
Det er i 2017 inntektsført kr 4 300 000 i utbytte fra Byggmester Asle Thorsen AS som inntekt på investering i datterselskap.
Av annen finansinntekt er kr 33 381 448 gevinst ved salg av aksjer i HAG Anlegg AS i 2017.

S. J. H.
SAG
JTB