



ÅRSREGNSKAPET FOR REGNSKAPSÅRET 2023 - GENERELL INFORMASJON

Enheten

Organisasjonsnummer: 922 754 136
Organisasjonsform: Aksjeselskap
Foretaksnavn: TOYOTA ROMERIKE AS
Forretningsadresse: Kjeller vest 4A
2007 KJELLER

Regnskapsår

Årsregnskapets periode: 01.01.2023 - 31.12.2023

Konsern

Morselskap i konsern: Nei

Regnskapsregler

Regler for små foretak benyttet: Nei
Benyttet ved utarbeidelsen av årsregnskapet til selskapet: Regnskapslovens alminnelige regler

Årsregnskapet fastsatt av kompetent organ

Bekreftet av representant for selskapet: Henrik Baumann
Dato for fastsettelse av årsregnskapet: 31.05.2024

Grunnlag for avgivelse

År 2023: Årsregnskapet er elektronisk innlevert
År 2022: Tall er hentet fra elektronisk innlevert årsregnskap fra 2023

Det er ikke krav til at årsregnskapet m.v. som sendes til Regnskapsregisteret er undertegnet. Kontrollen på at dette er utført ligger hos revisor/enhetens øverste organ. Sikkerheten ivaretas ved at innsender har rolle/rettighet for innsending av årsregnskapet via Altinn, og ved at det bekreftes at årsregnskapet er fastsatt av kompetent organ.

Brønnøysundregistrene, 13.06.2025



Resultatregnskap

Beløp i: NOK	Note	2023	2022
RESULTATREGNSKAP			
Inntekter			
Salgsinntekt	1, 2	1 118 216 139	878 527 224
Annen driftsinntekt		633 073	1 151 326
Sum inntekter		1 118 849 212	879 678 550
Kostnader			
Varekostnad	2, 8	868 090 994	659 134 664
Lønnskostnad	3, 4	124 896 336	106 748 298
Avskrivning av driftsmidler og immaterielle eiendeler	7	7 836 202	6 991 322
Annen driftskostnad	2, 3, 5, 9	76 739 892	76 379 229
Sum kostnader		1 077 563 425	849 253 513
Driftsresultat		41 285 787	30 425 037
Finansinntekter og finanskostnader			
Annen renteinntekt		174 609	82 830
Sum finansinntekter		174 609	82 830
Rentekostnad til foretak i samme konsern	10	2 903 801	1 223 414
Annen rentekostnad		1 637 099	610 216
Sum finanskostnader		4 540 900	1 833 629
Netto finans		-4 366 291	-1 750 799
Ordinært resultat før skattekostnad		36 919 497	28 674 238
Skattekostnad på resultat	6	8 165 334	6 322 998
Ordinært resultat etter skattekostnad		28 754 163	22 351 240
Årsresultat	13	28 754 163	22 351 240
Årsresultat etter minoritetsinteresser		28 754 163	22 351 240
Totalresultat		28 754 163	22 351 240



Resultatregnskap

Beløp i: NOK	Note	2023	2022
Overføringer og disponeringer			
Avgitt konsernbidrag	13	26 560 000	10 000 000
Til/fra annen egenkapital	13	2 194 163	12 351 240
Sum overføringer og disponeringer		28 754 163	22 351 240



Balanse

Beløp i: NOK	Note	2023	2022
BALANSE - EIENDELER			
Anleggsmidler			
Immaterielle eiendeler			
Utsatt skattefordel	6	1 284 057	1 450 549
Sum immaterielle eiendeler		1 284 057	1 450 549
Varige driftsmidler			
Tomter, bygninger o.a. fast eiendom	7	157 000	157 000
Transportmidler	7	21 529 351	19 723 129
Driftsløsøre, inventar o.a. utstyr	7	14 971 450	16 140 769
Sum varige driftsmidler	7	36 657 801	36 020 898
Finansielle anleggsmidler			
Andre langsiktige fordringer	4	131 653	18 332
Sum finansielle anleggsmidler		131 653	18 332
Sum anleggsmidler		38 073 511	37 489 779
Omløpsmidler			
Varer			
Sum varer		129 526 582	129 514 431
Fordringer			
Kundefordringer	9, 10	59 915 628	55 608 113
Andre kortsiktige fordringer		8 669 945	5 326 712
Konsernfordringer	10	2 951 393	1 998 255
Sum fordringer		71 536 967	62 933 080
Bankinnskudd, kontanter og lignende			
Bankinnskudd, kontanter o.l.	11	4 802 830	4 247 330
Sum bankinnskudd, kontanter og lignende		4 802 830	4 247 330
Sum omløpsmidler		205 866 379	196 694 842
SUM EIENDELER		243 939 890	234 184 621



Balanse

Beløp i: NOK	Note	2023	2022
BALANSE - EGENKAPITAL OG GJELD			
Egenkapital			
Innskutt egenkapital			
Aksjekapital	12, 13	4 000 000	4 000 000
Annen innskutt egenkapital	13	2 870 966	2 870 966
Sum innskutt egenkapital		6 870 966	6 870 966
Opptjent egenkapital			
Annen egenkapital	13	54 086 018	51 891 855
Sum opptjent egenkapital		54 086 018	51 891 855
Sum egenkapital	13	60 956 984	58 762 821
Gjeld			
Langsiktig gjeld			
Pensjonsforpliktelser	4		1 410 605
Andre avsetninger for forpliktelser	14	6 808 854	7 318 909
Sum avsetninger for forpliktelser		6 808 854	8 729 514
Annen langsiktig gjeld			
Sum langsiktig gjeld		6 808 854	8 729 514
Kortsiktig gjeld			
Leverandørgjeld	10	16 997 521	12 623 969
Betalbar skatt	6	507 560	3 623 438
Skyldig offentlige avgifter		23 478 384	26 252 900
Kortsiktig konserngjeld	10	83 568 575	92 499 569
Annen kortsiktig gjeld	15	51 622 013	31 692 410
Sum kortsiktig gjeld		176 174 052	166 692 286
Sum gjeld		182 982 906	175 421 800
SUM EGENKAPITAL OG GJELD		243 939 890	234 184 621



Årsregnskap 2023 Toyota Romerike AS

Styrets årsberetning
Resultatregnskap
Balanse
Kontantstrøm
Noter til regnskapet
Revisjonsberetning

Org.nr.: 922 754 136

Dokumentet er signert med Orgbrain eSign
- en standard elektronisk signatur i samsvar
med EU-forordning 910/2014 (eIDAS).

Orgbrain
eSign 



Toyota Romerike AS

Årsberetning 2023

Virksomhetens art

Toyota Romerike AS er et selskap i Bauda-konsernet. Selskapet er lokalisert i Lillestrøm kommune.

Selskapet selger nye Toyota og Lexus, samt brukte biler, deler og rekvisita og tjenester fra service- lakk- og karosseriverksted. Virksomheten drives fra 3 anlegg på Jessheim, Lillestrøm og Eidsvoll.

Styret mener at årsregnskapet gir et rettviseende bilde av Toyota Romerike AS eiendeler og gjeld, finansielle stilling og resultat.

Fortsatt drift

I samsvar med regnskapslovens § 3-3a bekreftes det at forutsetningen om fortsatt drift er til stede og at denne forutsetningen er lagt til grunn ved utarbeidelsen av regnskapet.

2023 og utsikter for 2024

Drevet av geopolitiske forhold og redusert kjøpekraft opplevde den norske bilbransje et betydelig fall i etterspørselen av nye biler i 2023. Til tross for markedsnedgangen klarte vår virksomhet, takket være høy ordresreserve ved inngangen til 2023 og godt salg av våre volummodeller, og nå sitt salgsmål og styrke Toyota sin markedsposisjon. Gjennom 2023 opplevde vi stabil og høy etterspørsel av vårt bruktbilutvalg og våre ettermarkedstjenester hvilket bidro til at selskapet oppnådde sine operative målsetninger.

Intet tyder på at de makroøkonomiske trender skal endre seg vesentlig i 2024. Dette innebærer at vi forventer at nybilmarkedet vil falle ytterligere sammenlignet med 2023. I tillegg, grunnet avgiftsøkninger, forventer vi et lavere salg av våre hybridmodeller enn i 2023. Samlet forventer vi at nevnte forhold vil innebære et redusert nybilsalg i 2024 som er lavere enn i 2023 og en noe svekket markedsposisjon.

Vi forventer fortsatt god etterspørsel etter våre bruktbiler og et fortsatt høyt salgsvolum forutsatt at lagersituasjonen tillater dette. Salg av deler og ettermarkedstjenester forventer vi vil ende på nivå med 2023 med en moderat risiko for negativ påvirkning fra et redusert nybilsalg.

Styret presiserer at det normalt er knyttet betydelig usikkerhet til vurderinger av forhold.

Redegjørelse for årsregnskapet

Styret kjenner ikke til noen forhold av viktighet for å bedømme selskapets stilling og resultat som ikke fremgår av regnskapet og balansen med noter. Det er heller ikke etter regnskapsårets utgang inntrådt forhold som etter styrets syn har betydning ved bedømmelse av regnskapet.

Selskapet leverte 1 348 nye og 1 842 brukte biler i 2023 mot henholdsvis 1 062 og 1 634 i 2022. Ved utgangen av året var ordresreserve nye biler 264 mot 797 ved inngangen til året.

Driftsinntektene ble 1 118,2 MNOK mot 878,5 MNOK forrige år, mens resultatet etter skatt ble 28,8 MNOK mot 22,4 MNOK i 2022. Styret anser resultatet og utvikling i selskapet som godt. Kontantstrøm fra operasjonelle aktiviteter var 51,4 MNOK i 2023 mot -7,6 MNOK i 2022. Det positive avviket i forhold til selskapets resultat før skatt skyldes i hovedsak endring i varelager og kundefordringer.

Totalkapitalen var ved utgangen av året 243,9 MNOK, sammenlignet med 234,2 MNOK året før. Egenkapitalandelen var på 25 % pr. 31.12.2023 mot 25 % pr. 31.12.2022.



Finansiell risiko

Markedsrisiko

Selskapet har verken inntekter eller utgifter i valuta. Den rentebærende gjeld er relativt liten og er kortsiktig. Vi anser derfor at markedsrisikoen er lav.

Kreditrisiko

Det vesentligste av vårt salg er mot kontant betaling og vi har historisk sett hatt lite tap på fordringer. Kreditrisikoen anses derfor å være liten.

Likviditetsrisiko

Selskapet er med i et konsernkontosystem og vi anser at likviditetsrisikoen er liten. Likviditetssituasjonen anses tilfredsstillende.

Helse, miljø og sikkerhet

Arbeidsmiljø

Som en del av Toyota- og Lexusorganisasjonen er vi med på å bringe Toyota kulturen videre. En kultur som har gjort Toyota til verdens største bilprodusent. Gjennom samarbeid, og med respekt for de mennesker vi har rundt oss, skal vi hele tiden søke de små forbedringene. Små forbedringer som forenkler vår hverdag og som resulterer i enda bedre kundeopplevelser og bedre arbeidsmiljø. Vår visjon bygger på to grunnpillarer: «kontinuerlig forbedring» og «respekt for mennesker» – i det begrepet ligger myndiggjøring. Myndiggjøring er filosofien om å sette medarbeidere i stand til å ta ansvar og ta selvstendige valg og beslutninger på områder der de er kompetente. Det dreier seg om innflytelse og kontroll over egen arbeidssituasjon.

I Toyota Romerike AS har vi som målsetning å rekruttere, beholde og utvikle de beste medarbeiderne på markedet. Det er avgjørende at man trives både med arbeidsmiljøet og oppgavene for å prestere sitt beste. Vi er en del av ledelsesprogrammet «BRIT» / «byens beste forhandler» i regi av Toyota Norge, der vi aktivt videreutvikler ledere og medarbeider til å sette kunden først. Vi jobber aktivt med inkludering og mangfold og tar hvert år inn lærlinger for å styrke bedriften i fremtiden.

Vi prioriterer medarbeidertilfredshet høyt og har i 2023 gjennomført en undersøkelse i regi av Toyota Norge for å måle medarbeiderengasjementet. Denne undersøkelsen måler hvor stolte medarbeiderne er over å jobbe hos oss og ledelsen får en enkel måling på hvor høyt selskapets medarbeiderengasjement er til enhver tid.

Sykefraværet i Toyota Romerike AS er 5,11 % i 2023, av dette er 2,07 % korttidsfravær. Sammenlignet med året før var fraværet 5,31 %. Toyota Romerike AS jobber systematisk for å redusere sykefraværet gjennom blant annet lederopplæring og et godt samarbeid med bedriftshelsetjenesten. Det har i 2023 ikke vært rapportert alvorlige skader eller ulykker.

Våre medarbeidere utvikler seg kontinuerlig – dels via Toyota Norges egen læringsportal Toyota /Lexus learn og dels via vår samarbeidspartner Videocation som gir oss spesialkompetanse i andre viktige områder for å være den beste forhandleren i byen.

Miljørapportering

Selskapets vurdering er at ingen forhold ved virksomheten påvirker det ytre miljø i vesentlig grad. Selskapet bedriver en effektiv kildesortering av avfallstoffer og leverer disse til godkjente mottak for destruksjon eller gjenvinning. Toyota Romerike AS er sertifisert i henhold til Miljøfyrtårn.

Ellers etterleves Toyotas filosofi om å være en foregangsbedrift innen aktivt miljøarbeid og vi deltar i programmet «beyond zero» for å støtte opp under denne filosofien.

Bauda konsernet har utarbeidet «Retningslinjer for forsvarlig forretningsadferd» og «retningslinjer for



leverandører» og jobber systematisk med aktsomhetsvurderinger i verdikjeden. Åpenhetsloven skal fremme virksomhetes respekt for grunnleggende menneskerettigheter og anstendige forhold i forbindelse med produksjon av varer og levering av tjenester. Bauda konsernet publiserte en egen rapport i tråd med kravene i Åpenhetsloven 30. juni 2023 på konsernets nettside. Du finner rapporten under følgende link: <https://www.bauda.no/baerekraft-2/>.

Personalforhold, likestilling

Per 31. desember bestod selskapet av 158 medarbeidere.

Toyota Romerike AS har som mål å være en arbeidsplass som fremmer full likestilling mellom kvinner og menn. Pr 31. desember 2023 bestod antall medarbeider av 21 kvinner og 137 menn.

Toyota Romerike AS jobber systematisk med likestilling og mangfold. En grundig redegjørelse av dette arbeidet vil bli beskrevet i en rapport for 2023, som vil tilgjengeliggjøres på konsernets nettside under følgende link: <https://www.bauda.no/arsrapporter/>.

Styret består av 3 medlemmer hvorav 0 styremedlemmer er kvinner (0 %).

Forsikring for styrets medlemmer og daglig leder

Det er ikke tegnet forsikring for styremedlemmers og daglig leders mulige ansvar overfor foretaket.

Forsknings- og utviklingsaktiviteter

Toyota Romerike AS har ikke hatt kostnader innen forsknings- og utviklingsaktiviteter i 2023.

Årsresultat og disponeringer

I 2023 hadde selskapet et resultat etter skattekostnad på kr 28 754 163 som foreslås disponert slik:

Disponering	Beløp
Avsatt til konsernbidrag	26 560 000
Til annen egenkapital	2 194 163

Lillestrøm, 19.03.2024
Styret i Toyota Romerike AS

Hans Geir Guthus
styreleder

Henrik Baumann
styremedlem

Håkon Ragnvald Fergestad
styremedlem/daglig leder



Resultatregnskap

Toyota Romerike AS

Driftsinntekter og driftskostnader	Note	2023	2022
Salgsinntekt	1, 2	1 118 216 139	878 527 224
Annen driftsinntekt		633 073	1 151 326
Sum driftsinntekter		1 118 849 212	879 678 550
Varekostnad	2, 8	868 090 994	659 134 664
Lønnskostnad	3, 4	124 896 336	106 748 298
Avskrivning av driftsmidler og immaterielle eiendeler	7	7 836 202	6 991 322
Annen driftskostnad	2, 3, 5, 9	76 739 892	76 379 229
Sum driftskostnader		1 077 563 425	849 253 513
Driftsresultat		41 285 787	30 425 037
Finansinntekter og finanskostnader			
Annen renteinntekt		174 609	82 830
Rentekostnad til foretak i samme konsern	10	2 903 801	1 223 414
Annen rentekostnad		1 637 099	610 216
Resultat av finansposter		-4 366 291	-1 750 799
Resultat før skattekostnad		36 919 497	28 674 238
Skattekostnad på resultat	6	8 165 334	6 322 998
Resultat		28 754 163	22 351 240
Årsresultat	13	28 754 163	22 351 240
Disponeringer			
Avsatt konsernbidrag	13	26 560 000	10 000 000
Til/fra annen egenkapital	13	2 194 163	12 351 240
Sum disponert		28 754 163	22 351 240



Balanse

Toyota Romerike AS

Eiendeler	Note	2023	2022
Anleggsmidler			
Immaterielle eiendeler			
Utsatt skattefordel	6	1 284 057	1 450 549
Sum immaterielle eiendeler		1 284 057	1 450 549
Varige driftsmidler			
Tomter, bygninger o.a. fast eiendom	7	157 000	157 000
Transportmidler	7	21 529 351	19 723 129
Driftsløsøre, inventar o.a. utstyr	7	14 971 450	16 140 769
Sum varige driftsmidler	7	36 657 801	36 020 898
Andre langsiktige fordringer	4	131 653	18 332
Sum finansielle anleggsmidler		131 653	18 332
Sum anleggsmidler		38 073 511	37 489 779
Omløpsmidler			
Lager av varer		129 526 582	116 064 468
Lager av nye biler registrert på kunder		0	13 449 963
Sum lager av varer og annen beholdning	8	129 526 582	129 514 431
Fordringer			
Kundefordringer	9, 10	59 915 628	55 608 113
Andre kortsiktige fordringer		8 669 945	5 326 712
Konsernfordringer	10	2 951 393	1 998 255
Sum fordringer		71 536 967	62 933 080
Bankinnskudd, kontanter o.l.	11	4 802 830	4 247 330
Sum omløpsmidler		205 866 379	196 694 842
Sum eiendeler		243 939 890	234 184 621

Toyota Romerike AS

Side 6



Balanse

Toyota Romerike AS

Egenkapital og gjeld	Note	2023	2022
Egenkapital			
Innskutt egenkapital			
Aksjekapital	12, 13	4 000 000	4 000 000
Annen innskutt egenkapital	13	2 870 966	2 870 966
Sum innskutt egenkapital		6 870 966	6 870 966
Opptjent egenkapital			
Annen egenkapital	13	54 086 018	51 891 855
Sum opptjent egenkapital		54 086 018	51 891 855
Sum egenkapital	13	60 956 984	58 762 821
Gjeld			
Langsiktig gjeld			
Pensjonsforpliktelser	4	0	1 410 605
Andre avsetninger for forpliktelser	14	6 808 854	7 318 909
Sum langsiktig gjeld		6 808 854	8 729 514
Kortsiktig gjeld			
Leverandørgjeld	10	16 997 521	12 623 969
Betalbar skatt	6	507 560	3 623 438
Skyldig offentlige avgifter		23 478 384	26 252 900
Konserngjeld	10	83 568 575	92 499 569
Annen kortsiktig gjeld	15	51 622 013	31 692 410
Sum kortsiktig gjeld		176 174 052	166 692 286
Sum gjeld		182 982 906	175 421 800
Sum egenkapital og gjeld		243 939 890	234 184 621

Lillestrøm, 19.03.2024
Styret i Toyota Romerike AS

Hans Geir Guthus
styreleder

Henrik Baumann
styremedlem

Håkon Ragnvald Fergestad
styremedlem/daglig leder



Indirekte kontantstrøm

Toyota Romerike AS

	Note	2023	2022
Kontantstrømmer fra operasjonelle aktiviteter			
Resultat før skattekostnad		36 919 497	28 674 238
Periodens betalte skatt		-3 623 438	-103 907
Tap/gevinst ved salg av anleggsmidler	7	-608 881	-1 118 067
Ordinære avskrivninger	7	7 836 202	6 991 322
Endring i varelager	8	-12 151	-29 070 823
Endring i kundefordringer	9	-4 307 515	-24 864 044
Endring i leverandørgjeld		4 373 552	183 080
Endring i andre tidsavgrensningsposter		10 824 735	11 705 439
Netto kontantstrøm fra operasjonelle aktiviteter		51 402 001	-7 602 763
Kontantstrømmer fra investeringsaktiviteter			
Innbetalinger ved salg av varige driftsmidler	7	13 507 552	13 392 652
Utbetalinger ved kjøp av varige driftsmidler		-21 371 777	-18 091 845
Netto kontantstrøm fra investeringsaktiviteter		-7 864 225	-4 699 194
Kontantstrømmer fra finansieringsaktiviteter			
Netto endring i kassekreditt	10	-30 161 763	60 234 543
Utbetalinger av konsernbidrag	10	-12 820 513	-46 000 000
Netto kontantstrøm fra finansieringsaktiviteter		-42 982 276	14 234 543
Netto endring i kontanter og kontantekvivalenter		555 500	1 932 587
Beh. av kont. og kontantekvivalenter ved per. begynnel		4 247 330	2 314 743
Beh. av kont. og kontantekvivalenter ved per. slutt		4 802 830	4 247 330



Regnskapsprinsipper

Årsregnskapet er satt opp i samsvar med regnskapslovens bestemmelser og god regnskapsskikk.

Bruk av estimater

I utarbeidelse av årsregnskapet har man brukt estimater og forutsetninger som har påvirket resultatregnskapet og verdsettelsen av eiendeler og gjeld, samt usikre eiendeler og forpliktelser på balansedagen i henhold til god regnskapsskikk. Områder som i stor grad inneholder slike skjønsmessige vurderinger, høy grad av kompleksitet, eller områder hvor forutsetninger og estimater er vesentlige for årsregnskapet, er beskrevet i notene.

Inntekter

Ved varesalg:

Inntekter ved salg av varer vurderes til virkelig verdi av vederlaget, netto etter fradrag for merverdiavgift, returer, rabatter og andre avslag. Inntekt regnskapsføres når den er opptjent, altså når både risiko og kontroll i hovedsak er overført til kunden. Normalt vil dette være når varen er levert til kunde eller at levering er utsatt etter kjøpers ønske.

Erfaringstall anvendes for å estimere og regnskapsføre avsetninger for bonus og retur på salgstidspunktet. Avsetning for forventede garantiarbeider føres som kostnad og avsetning for forpliktelser.

Ved tjenestesalg:

Inntekt regnskapsføres når den er opptjent, altså når krav på vederlag oppstår. Dette skjer når tjenesten ytes, i takt med at arbeidet utføres..

Skatt

Skattekostnaden i resultatregnskapet omfatter både periodens betalbare skatt og endring i utsatt skatt. Utsatt skatt er beregnet med 22 % på grunnlag av de midlertidige forskjeller som eksisterer mellom regnskapsmessige og skattemessige verdier, samt ligningsmessig underskudd til fremføring ved utgangen av regnskapsåret. Skatteøkende og skattereduserende midlertidige forskjeller som reverserer eller kan reverseres i samme periode er utlignet og nettoført. Netto utsatt skattefordel balanseføres i den grad det er sannsynlig at denne kan bli utnyttet.

Operasjonell leasing

Leide (leasede) driftsmidler balanseføres som driftsmidler hvis leiekontrakten anses som finansiell. Utgifter til leie av øvrige driftsmidler kostnadsføres som operasjonell. Forskuddsbetalinger balanseføres som forskuddsbetalt kostnad, og fordeles over leieperioden.

Klassifisering og vurdering av anleggsmidler

Anleggsmidler omfatter eiendeler bestemt til varig eie og bruk. Anleggsmidler er vurdert til anskaffelseskost, fratrukket avskrivninger og nedskrivninger. Langsiktig gjeld balanseføres til nominelt beløp på transaksjonstidspunktet.

Varige driftsmidler balanseføres og avskrives over driftsmidlets økonomiske levetid. Vesentlige driftsmidler som består av flere betydelige komponenter med ulik levetid er dekomponert med ulik avskrivningstid for de ulike komponentene. Direkte vedlikehold av driftsmidler kostnadsføres løpende under driftskostnader, mens påkostninger eller forbedringer tillegges driftsmidlets kostpris og avskrives i takt med driftsmidlet. Varige driftsmidler nedskrives til gjenvinnbart beløp ved verdifall som forventes ikke å være forbigående. Gjenvinnbart beløp er det høyeste av netto salgsverdi og verdi i bruk. Verdi i bruk er nåverdi av fremtidige kontantstrømmer knyttet til eiendelen. Nedskrivningen reverseres når grunnlaget for nedskrivningen ikke lenger er til stede.



Klassifisering og vurdering av omløpsmidler

Omløpsmidler og kortsiktig gjeld omfatter normalt poster som forfaller til betaling innen ett år etter balansedagen, samt poster som knytter seg til varekretsløpet. Omløpsmidler vurderes til laveste verdi av anskaffelseskost og virkelig verdi. Kortsiktig gjeld balanseføres til nominelt beløp på transaksjonstidspunktet.

Varer

Anskaffelseskost for varer omfatter kjøpesummen, med fradrag for bonuser, rabatter og lignende, og med tillegg for kjøpsutgifter (frakt, toll, offentlige avgifter som ikke refunderes og andre direkte kjøpsutgifter). Ved kjøp i utenlandsk valuta balanseføres eiendelen til kursen på transaksjonstidspunktet. For biler der selskapet har registrert denne på kunde før overlevering inngår i tillegg rapportert utgående mva i kostprisen på lager. Disse bilene er presentert på egen linje i balanseoppstillingen under lager av nye biler registrert på kunder. Varebeholdningen av biler er vurdert til laveste av kostpris og netto salgspris etter fradrag for salgskostnader. Netto salgspris er estimert salgspris ved ordinær drift etter fradrag for beregnede nødvendige utgifter for gjennomføring av salget. Det foretas en individuell vurdering av den enkelte bil. Deler og utstyr er bokført etter FIFO-prinsippet.

Fordringer

Kundefordringer og andre fordringer oppføres til pålydende etter fradrag for avsetning til forventet tap. Avsetning til tap gjøres på grunnlag av en individuell vurdering av de enkelte fordringene. For øvrige kundefordringer utføres en uspesifisert avsetning for å dekke forventet tap på krav.

Pensjoner - Ytelsesordning

Pensjonsforpliktelser finansiert over driften (ytelsesbaserte pensjonsordninger) vurderes til nåverdien av de fremtidige pensjonsytelser som regnskapsmessig anses opptjent på balansedagen. Pensjonsmidler vurderes til virkelig verdi. Pensjonsordninger finansiert via sikrede ordninger er ikke balanseført. Pensjonspremien anses i disse tilfeller som pensjonskostnad og klassifiseres sammen med lønnskostnader.

Pensjonskostnader og pensjonsforpliktelser beregnes etter lineær opptjening, basert på forutsetninger om diskonteringsrente, fremtidig regulering av lønn, pensjoner og ytelser fra folketrygden, fremtidig avkastning på pensjonsmidler samt aktuarmessige forutsetninger om dødelighet, frivillig avgang, osv. Ved estimatavvik anvendes en korridorløsning. Estimataavvik som overstiger 10% av det høyeste av forpliktelse og verdier amortiseres over gjennomsnittlig opptjeningstid. Pensjonsmidler er vurdert til virkelig verdi og fratrukket i netto pensjonsforpliktelser i balansen.

Ved regnskapsføring av pensjon er lineær opptjeningsprofil og forventet sluttlønn som opptjeningsgrunnlag lagt til grunn.

Pensjoner - innskuddsbasert ordning

Selskapet har innskuddsbasert pensjonsordning. Ved innskuddsplaner betaler konsernet innskudd til et forsikringselskap. Selskapet har ingen ytterligere betalingsforpliktelse etter at innskuddene er betalt. Innskuddene regnskapsføres som lønnskostnad. Eventuelle forskuddsbetalte innskudd balanseføres som finansiell eiendel (pensjonsmidler) i den grad innskuddet kan refunderes eller redusere framtidige innbetalinger.



Garantiarbeid, serviceavtaler og gjenkjøpsforpliktelser

Garantiarbeid knyttet til tidligere salg vurderes til forventet kostnad for slikt arbeid. Estimater beregnes med utgangspunkt i historiske tall for garantireparasjoner, korrigert for forventet avvik på grunn av for eksempel endring i kvalitetssikringsrutiner og endring i produktspekter. Garantiarbeider kostnadsføres løpende og det er av vesentlighetshensyn ikke avsatt for fremtidig garantiarbeid.

Ikke opptjent inntekt som er knyttet til inngåtte serviceavtaler, balanseføres som utsatt inntekt når kostnaden påløper over serviceperioden. Det foretas avsetning for tapskontrakter (serviceavtaler) når fremtidige uunngåelige kostnader overstiger fremtidige inntekter.

Selskapet har ved salg av biler finansiert med leasing, garantert for disse bilenes gjenkjøpsverdi. Gjenkjøpsverdien er fastsatt etter en definert beregning. Det avsettes for eventuelt forventet tap for disse gjenkjøpsforpliktelsene. Avsetningen føres opp under "Andre avsetninger for forpliktelser", og endringen i avsetningen kostnadsføres

Offentlige tilskudd

Mottatte driftstilskudd periodiseres sammen med de kostnader tilskuddet er ment å dekke.

Konsernbidrag

Konsernbidrag behandles som en egenkapitaltransaksjon. I morselskapets regnskap blir netto avgitt konsernbidrag tillagt kostprisen på aksjer i datter, og mottatt konsernbidrag blir inntektsført som finans.

Kontantstrømoppstilling

Kontantstrømoppstillingen er utarbeidet etter den indirekte metoden. Kontanter og kontantekvivalenter omfatter kontanter, bankinnskudd og andre kortsiktige, likvide plasseringer.



Note 1 Salgsinntekter

Salg pr virksomhetsområde og geografisk område	2023	2022
Salg av nybil	533 297 238	355 477 721
Salg av bruktbil	429 969 052	375 515 688
Salg av verkstedstjenester og deler	154 949 850	147 533 815
Sum inntekter	1 118 216 139	878 527 224
Norge	1 118 216 139	878 527 224

Note 2 Transaksjoner mellom nærstående

	Salg av varer	Kjøp av varer	Leie av eiendom	Annen driftskostnad
Bauda AS - morselskap	53 641	0	0	4 412 755
Søsterselskap	4 414 622	12 480 645	2 066 380	0
Sum	4 468 263	12 480 645	2 066 380	4 412 755

Note 3 Lønnskostnader og ytelser, godtgjørelser til daglig leder, styret og revisor

Lønnskostnader	2023	2022
Lønninger	99 489 273	86 207 349
Arbeidsgiveravgift	16 183 352	13 537 349
Pensjonskostnader	4 372 956	3 859 214
Andre ytelser	4 850 754	3 144 385
Sum	124 896 336	106 748 298

Selskapet har i 2023 sysselsatt 151 årsverk.

Pensjonsforpliktelser

Selskapet er pliktig til å ha tjenstepensjonsordning etter lov om obligatorisk tjenstepensjon. Selskapets pensjonsordninger tilfredsstiller kravene i denne lov.



Ytelser til ledende personer	Daglig leder
Lønn	1 792 099
Pensjonskostnader	64 280
Annen godtgjørelse	151 006
Sum	2 007 385

Det foreligger ikke avtaler om særskilt vederlag for daglig leder ved opphør eller endring av ansettelsesforhold. Det er ikke utbetalt godtgjørelse til styret i 2023. Det foreligger ikke avtaler om særskilt vederlag ved opphør eller endring av vervet til styrets leder.

Daglig leders bonus beregnes basert på en fordeling mellom finansielle nøkkeltall og personlige mål. Bonus er inkludert i beløpet presentert som lønn ovenfor.

Revisor

Revisjon og revisjonsrelatert bistand = 493 239

Andre tjenester = 0

Note 4 Innskuddspensjon og ytelsespensjon

Toyota Romerike AS har innskuddsplaner i samsvar med lokale lover. Innskuddsplanen omfatter heltidsansatte og utgjør mellom 3% og 6% av lønnen. Pr. 31.12.2023 var det 168 medlemmer i ordningen.

Selskapet deltar i LO/NHO-ordningen som innebærer at alle ansatte kan gå av med førtidspensjon fra og med 62 år. AFP-ordningen er en ytelsesbasert flerforetakspensjonsordning, og finansieres gjennom premier som fastsettes som en prosent av lønn. Regnskapsmessig er ordningen behandlet som en innskuddspensjonsordning hvor premiebetalingene kostnadsføres løpende. Ingen avsetninger foretas i regnskapet.

Kostnadsført innskudd utgjorde NOK 4 372 956 og NOK 3 859 214 i henholdsvis 2023 og 2022.

Selskapet har inngått en ytelsesbasert usikret pensjonsordning med tidligere daglig leder hvor denne har rett til pensjon fra fylte 62 til 67 år. Ordningen gir rett til definert fremtidig ytelse basert på lønnsnivå ved oppstartstidspunktet. Forpliktelsen er balanseført basert på en antatt uttakssannsynlighet og utgjør per 31.12.2023 kr. 0.



Selskapet har i tillegg pensjonsordninger som omfatter i alt 5 pensjonister. Ordningene gir rett til definerte fremtidige ytelser. Disse er i hovedsak avhengig av antall opptjeningsår, lønnsnivå ved oppnådd pensjonsalder og størrelsen på ytelsene fra folketrygden. Forpliktelsene er dekket gjennom et forsikringselskap.

	2023	2022
Rentekostnad av pensjonsforpliktelsen	132 332	69 656
Avkastning på pensjonsmidler	-200 634	-113 431
Arbeidsgiveravgift	12 467	8 492
Administrasjonskostnader	100 000	104 000
Resultatført estimatavvik	0	76 551
Netto pensjonskostnad	44 165	145 268
Pensjonsmidler til markedsverdi	4 318 000	4 271 000
Pensjonsforpliktelser på balansedagen	-4 550 791	-4 543 939
Beregnete pensjonsforpliktelser pr. 31.12.	-232 791	-272 939
Ikke resultatført virkning av estimatavvik	390 713	68 377
Arbeidsgiveravgift	-32 824	-38 484
Netto pensjonsforpliktelse	125 098	-243 046

Økonomiske forutsetninger for beregning av pensjonskostnaden

Diskonteringsrente	3,10%	3,00%
Forventet avkastning på pensjonsmidler	4,80%	4,70%
Forventet lønnsvekst	3,50%	3,50%
Forventet G-regulering	3,25%	3,25%
Forventet regulering av pensjoner under utbetaling	3,25%	3,25%

Note 5 Leie

Selskapet har i 2023 leid 3 bilanlegg. Husleien utgjorde i år 23 809 826. Leieavtalene har en varighet på 6-10 år med en fast årlig leie som indeksreguleres årlig.



Note 6 Skatt

Årets skattekostnad	2023	2022
Resultatført skatt på ordinært resultat:		
Betalbar skatt	7 998 842	6 443 951
Endring i utsatt skattefordel	166 492	-120 953
Skattekostnad ordinært resultat	8 165 334	6 322 998
Skattepliktig inntekt:		
Resultat før skatt	36 919 497	28 674 238
Permanente forskjeller	195 657	66 667
Endring i midlertidige forskjeller	-756 781	549 783
Avgitt konsernbidrag	-34 051 282	-12 820 513
Skattepliktig inntekt	2 307 091	16 470 174
Betalbar skatt i balansen:		
Betalbar skatt på årets resultat	7 998 842	6 443 951
Betalbar skatt på avgitt konsernbidrag	-7 491 282	-2 820 513
Sum betalbar skatt i balansen	507 560	3 623 438
Beregning av effektiv skattesats		
Resultat før skatt	36 919 497	28 674 238
Beregnet skatt av resultat før skatt	8 122 289	6 308 332
Skatteeffekt av permanente forskjeller	43 045	14 667
Sum	8 165 334	6 322 999
Effektiv skattesats	22,1 %	22,1 %

Skatteeffekten av midlertidige forskjeller som har gitt opphav til utsatt skatt og utsatte skattefordeler, spesifisert på typer av midlertidige forskjeller

	2023	2022	Endring
Varige driftsmidler	10 724 180	11 142 165	417 985
Varebeholdning	-9 034 587	-8 184 183	850 404
Fordringer	-292 060	-225 189	66 871
Avsetninger mv	-7 365 808	-7 933 922	-568 114
Pensjonspremie/- forpliktelse	131 653	-1 392 273	-1 523 926
Sum	-5 836 622	-6 593 403	-756 781
Grunnlag for utsatt skattefordel	-5 836 622	-6 593 403	-756 781
Utsatt skattefordel (22 %)	-1 284 057	-1 450 549	-166 492



Note 7 Anleggsmidler

	Tomt	Transportmidler	Driftsløsøre, inventar ol.	Sum
Anskaffelseskost pr. 01.01.23	258 044	37 709 615	50 971 223	88 938 882
+ Tilgang kjøpte driftsmidler		18 852 619	2 519 158	21 371 777
- Avgang i året		16 653 368	1 050 727	17 704 095
= Anskaffelseskost 31.12.23	258 044	39 908 866	52 439 654	92 606 564
Akkumulerte avskrivninger 31.12.23	101 044	18 379 512	37 468 201	55 948 757
= Bokført verdi 31.12.23	157 000	21 529 353	14 971 453	36 657 807
Årets ordinære avskrivninger		4 409 443	3 426 759	7 836 202
Økonomisk levetid		4-6 år	3-10 år	
Avskrivningsplan	Ikke avskrivbar	Lineær	Lineær	

Note 8 Varer

	2023	2022
Varer for videresalg	138 561 169	137 698 615
Ukurans	-9 034 587	-8 184 183
Sum netto varelager	129 526 582	129 514 431
Varekostnad totalt i perioden	868 090 994	659 134 664

Note 9 Kundefordringer

	2023	2022
Kundefordringer til pålydende	60 215 628	55 833 303
Avsetning til tap	300 000	225 189
Balanseført verdi av kundefordringer 31.12	59 915 628	55 608 113
Endring i avsetning til tap	74 811	
Realiserte tap	64 277	1 547
Sum resultatførte tap på krav	139 087	1 547

Kostnadsført tap er klassifisert som annen driftskostnad i regnskapet.



Note 10 Mellomværende med selskap i samme konsern

	2023	2022
Fordringer		
Kundefordringer konsern	727 445	250 353
Andre kortsiktige fordringer konsern	2 951 393	1 998 255
Sum	3 678 838	2 248 608
Gjeld		
Konsernkontosystem	49 517 293	79 679 056
Leverandørgjeld innen konsern	1 640 761	1 274 126
Avsatt konsernbidrag	34 051 282	12 820 513
Sum	85 209 336	93 773 695

Selskapet er med i et konsernkontosystem med de øvrige selskapene i konsernet og hefter solidarisk. Kredittrammen er 0.

Selskapets mellomværende er vist som fordring/gjeld på konsernselskapet. Rentene er inkludert i renter konsernselskap.

Note 11 Bankinnskudd

Innestående midler på skattetrekkskonto (bundne midler) er på kr. 4 611 205.

Note 12 Aksjonærer

Aksjekapitalen i Toyota Romerike AS pr. 31.12 består av:

	Antall	Pålydende	Bokført
Ordinære aksjer	4 000	1 000,0	4 000 000
Sum	4 000		4 000 000

Eierstruktur

De største aksjonærene i % pr. 31.12 var:

	Ordinære	Eierandel	Stemmeandel
Bauda AS	4 000	100,0	100,0

Styremedlem Henrik Bauman eier 13% av aksjene i morselskapet Bauda AS gjennom selskapet HBH AS.

Morselskapet Bauda AS har forretningsadresse i Oslo og utarbeider konsernregnskap hvor Toyota Romerike AS inngår.



Note 13 Egenkapital

	Aksjekapital	Annen innskutt egenkapital	Annen egenkapital	Sum egenkapital
Pr. 31.12.2022	4 000 000	2 870 966	51 891 855	58 762 821
Pr 01.01.2023	4 000 000	2 870 966	51 891 855	58 762 821
Årets resultat			28 754 163	28 754 163
Konsernbidrag avgitt			-26 560 000	-26 560 000
Pr 31.12.2023	4 000 000	2 870 966	54 086 018	60 956 984

Note 14 Gjenkjøpsforpliktelser

Det er inngått avtale om gjenkjøp av 1 351 solgte biler. Avtalt restverdi for disse bilene er kr. 360 872 159.

Note 15 Kortsiktig gjeld


	2023	2022
Annen kortsiktig gjeld består av:		
Uopptjent inntekt	16 173 910	14 199 804
Påløpte kostnader	35 448 102	17 492 607
Sum	51 622 013	31 692 410




Dokumentet er signert med Orgbrain eSign - en standard elektronisk signatur i samsvar med EU-forordning 910/2014 (eIDAS).





Håkon Fergestad

 Håkon Fergestad
2024-03-20 07:59 UTC
63fcbea1f5bbdb0d0b6b648e


Hans Geir Guthus

 Hans Geir Guthus
2024-03-20 07:44 UTC
638cf4bc08c62c7e3369ba85


Henrik Baumann

 Henrik Baumann
2024-03-20 07:45 UTC
638cf48e249fb17dfe1a3276

Denne dokumentpakken inneholder:
– Det originale dokumentet (18 sider)
– Denne signatursiden på slutten



BDO AS
Munkedamsveien 45
Postboks 1704 Vika
0121 Oslo

Uavhengig revisors beretning

Til generalforsamlingen i Toyota Romerike AS

Konklusjon

Vi har revidert årsregnskapet til Toyota Romerike AS.

Årsregnskapet består av:

- Balanse per 31. desember 2023,
- Resultatregnskap 2023
- Kontantstrømoppstilling for regnskapsåret avsluttet per 31. desember 2023
- Noter til årsregnskapet, herunder et sammendrag av viktige regnskapsprinsipper.

Etter vår mening:

- Oppfyller årsregnskapet gjeldende lovkrav, og
- Gir årsregnskapet et rettviseende bilde av selskapets finansielle stilling per 31. desember 2023 og av dets resultater og kontantstrømmer for regnskapsåret i samsvar med regnskapslovens regler og god regnskapskikk i Norge.

Grunnlag for konklusjonen

Vi har gjennomført revisjonen i samsvar med International Standards on Auditing (ISA-ene). Våre oppgaver og plikter i henhold til disse standardene er beskrevet nedenfor under Revisors oppgaver og plikter ved revisjonen av årsregnskapet. Vi er uavhengige av selskapet i samsvar med kravene i relevante lover og forskrifter i Norge og International Code of Ethics for Professional Accountants (inkludert internasjonale uavhengighetsstandarder) utstedt av International Ethics Standards Board for Accountants (IESBA-reglene), og vi har overholdt våre øvrige etiske forpliktelser i samsvar med disse kravene. Innhentet revisjonsbevis er etter vår vurdering tilstrekkelig og hensiktsmessig som grunnlag for vår konklusjon.

Annen informasjon

Styret og daglig leder (ledelsen) er ansvarlig for annen informasjon. Annen informasjon består av årsberetningen. Vår konklusjon om årsregnskapet ovenfor dekker ikke annen informasjon.

I forbindelse med revisjonen av årsregnskapet er det vår oppgave å lese annen informasjon. Formålet er å vurdere hvorvidt det foreligger vesentlig inkonsistens mellom annen informasjon og årsregnskapet og den kunnskap vi har opparbeidet oss under revisjonen av årsregnskapet, eller hvorvidt informasjon i annen informasjon ellers fremstår som vesentlig feil. Vi har plikt til å rapportere dersom annen informasjon fremstår som vesentlig feil. Vi har ingenting å rapportere i så henseende.

Konklusjon om årsberetningen

Basert på kunnskapen vi har opparbeidet oss i revisjonen, mener vi at årsberetningen

- er konsistent med årsregnskapet og
- inneholder de opplysninger som skal gis i henhold til gjeldende lovkrav.



Styret og daglig leders ansvar for årsregnskapet

Styret og daglig leder (ledelsen) er ansvarlig for å utarbeide årsregnskapet og for at det gir et rettviseende bilde i samsvar med regnskapslovens regler og god regnskapsskikk i Norge. Ledelsen er også ansvarlig for slik intern kontroll som den finner nødvendig for å kunne utarbeide et årsregnskap som ikke inneholder vesentlig feilinformasjon, verken som følge av misligheter eller utilsiktede feil.

Ved utarbeidelsen av årsregnskapet må ledelsen ta standpunkt til selskapets evne til fortsatt drift og opplyse om forhold av betydning for fortsatt drift. Forutsetningen om fortsatt drift skal legges til grunn for årsregnskapet så lenge det ikke er sannsynlig at virksomheten vil bli avvirket.

Revisors oppgaver og plikter ved revisjonen av årsregnskapet

Vårt mål er å oppnå betryggende sikkerhet for at årsregnskapet som helhet ikke inneholder vesentlig feilinformasjon, verken som følge av misligheter eller utilsiktede feil, og å avgi en revisjonsberetning som inneholder vår konklusjon. Betryggende sikkerhet er en høy grad av sikkerhet, men ingen garanti for at en revisjon utført i samsvar med ISA-ene, alltid vil avdekke vesentlig feilinformasjon. Feilinformasjon kan oppstå som følge av misligheter eller utilsiktede feil. Feilinformasjon er å anse som vesentlig dersom den enkeltvis eller samlet med rimelighet kan forventes å påvirke de økonomiske beslutningene som brukerne foretar på grunnlag av årsregnskapet.

For videre beskrivelse av revisors oppgaver og plikter vises det til:

<https://revisorforeningen.no/revisjonsberetninger>

BDO AS

Kjell-Fredrik Kristiansen
statsautorisert revisor
(elektronisk signert)

Penneo document key: VISA-E-V4465-NOTA3-KN15C-3VDSX-KKPBQ



PENNEO

Signaturene i dette dokumentet er juridisk bindende. Dokument signert med "Penneo™ - sikker digital signatur". De signerende parter sin identitet er registrert, og er listet nedenfor.

"Med min signatur bekrefter jeg alle datoer og innholdet i dette dokument."

Kjell-Fredrik Kristiansen

Partner

På vegne av: BDO AS

Serienummer: UN:NO-9578-5994-4-741907

IP: 188.95.xxx.xxx

2024-03-22 05:11:38 UTC



Penneo Dokumentnøkkel: VISA-E-V4465-N01A3-KN15-C-3VDSX-KKPBQ

Dokumentet er signert digitalt, med **Penneo.com**. Alle digitale signatur-data i dokumentet er sikret og validert av den datamaskin-utregnede hash-verdien av det opprinnelige dokument. Dokumentet er låst og tids-stemplet med et sertifikat fra en betrodd tredjepart. All kryptografisk bevis er integrert i denne PDF, for fremtidig validering (hvis nødvendig).

Hvordan bekrefter at dette dokumentet er originalen?

Dokumentet er beskyttet av ett Adobe CDS sertifikat. Når du åpner dokumentet i

Adobe Reader, skal du kunne se at dokumentet er sertifisert av **Penneo e-signature service <penneo@penneo.com>**. Dette garanterer at innholdet i dokumentet ikke har blitt endret.

Det er lett å kontrollere de kryptografiske beviser som er lokalisert inne i dokumentet, med Penneo validator - <https://penneo.com/validator>