



## ÅRSREGNSKAPET FOR REGNSKAPSÅRET 2020 - GENERELL INFORMASJON

### Enheten

Organisasjonsnummer: 897 694 042  
Organisasjonsform: Aksjeselskap  
Foretaksnavn: PRE CHINA NH AS  
Forretningsadresse: Karenslyst allé 8A  
0278 OSLO

### Regnskapsår

Årsregnskapets periode: 01.01.2020 - 31.12.2020

### Konsern

Morselskap i konsern: Nei

### Regnskapsregler

Regler for små foretak benyttet: Ja  
Benyttet ved utarbeidelsen av årsregnskapet til selskapet: Regnskapslovens alminnelige regler

### Årsregnskapet fastsatt av kompetent organ

Bekreftet av representant for selskapet: Pål Raaum  
Dato for fastsettelse av årsregnskapet: 03.09.2021

### Grunnlag for avgivelse

År 2020: Årsregnskapet er elektronisk innlevert  
År 2019: Tall er hentet fra elektronisk innlevert årsregnskap fra 2020

*Det er ikke krav til at årsregnskapet m.v. som sendes til Regnskapsregisteret er undertegnet. Kontrollen på at dette er utført ligger hos revisor/enhetens øverste organ. Sikkerheten ivaretas ved at innsender har rolle/rettighet for innsending av årsregnskapet via Altinn, og ved at det bekreftes at årsregnskapet er fastsatt av kompetent organ.*

Brønnøysundregistrene, 10.07.2022



### Resultatregnskap

Beløp i: NOK	Note	2020	2019
<b>RESULTATREGNSKAP</b>			
<b>Inntekter</b>			
<b>Sum inntekter</b>		<b>0</b>	<b>0</b>
<b>Kostnader</b>			
Annen driftskostnad	2	66 806	221 764
<b>Sum kostnader</b>		<b>66 806</b>	<b>221 764</b>
<b>Driftsresultat</b>		<b>-66 806</b>	<b>-221 764</b>
<b>Finansinntekter og finanskostnader</b>			
Inntekt på inv. i tilknyttet selskap	3	14 093 748	14 377 688
Renteinntekt fra foretak i samme konsern	5	546 468	62 743
Annen renteinntekt		41	1 730
Annen finansinntekt	6	38 718	643 762
<b>Sum finansinntekter</b>		<b>14 678 974</b>	<b>15 085 922</b>
Annen rentekostnad		10 310	
Annen finanskostnad	6	272 156	134 656
<b>Sum finanskostnader</b>		<b>282 466</b>	<b>134 656</b>
<b>Netto finans</b>		<b>14 396 508</b>	<b>14 951 266</b>
<b>Ordinært resultat før skattekostnad</b>		<b>14 329 702</b>	<b>14 729 502</b>
Skattekostnad på ordinært resultat	7	2 617 849	2 110 736
<b>Ordinært resultat etter skattekostnad</b>		<b>11 711 853</b>	<b>12 618 766</b>
<b>Årsresultat</b>		<b>11 711 853</b>	<b>12 618 766</b>
<b>Årsresultat etter minoritetsinteresser</b>		<b>11 711 853</b>	<b>12 618 766</b>
<b>Overføringer og disponeringer</b>			
Avgitt konsernbidrag	4	3 900 000	4 920 532
Overføringer annen egenkapital	4	7 811 853	7 698 234
<b>Sum overføringer og disponeringer</b>		<b>11 711 853</b>	<b>12 618 766</b>



## Balanse

Beløp i: NOK	Note	2020	2019
<b>BALANSE - EIENDELER</b>			
<b>Anleggsmidler</b>			
<b>Immaterielle eiendeler</b>			
<b>Finansielle anleggsmidler</b>			
Lån til foretak i samme konsern	5	12 361 929	14 623 835
<b>Sum finansielle anleggsmidler</b>		<b>12 361 929</b>	<b>14 623 835</b>
<b>Sum anleggsmidler</b>		<b>12 361 929</b>	<b>14 623 835</b>
<b>Omløpsmidler</b>			
<b>Varer</b>			
<b>Fordringer</b>			
Andre kortsiktige fordringer		40 197	
<b>Sum fordringer</b>		<b>40 197</b>	
<b>Bankinnskudd, kontanter og lignende</b>			
Bankinnskudd, kontanter o.l.		9 774 915	208 344
<b>Sum bankinnskudd, kontanter og lignende</b>		<b>9 774 915</b>	<b>208 344</b>
<b>Sum omløpsmidler</b>		<b>9 815 112</b>	<b>208 344</b>
<b>SUM EIENDELER</b>		<b>22 177 040</b>	<b>14 832 179</b>
<b>BALANSE - EGENKAPITAL OG GJELD</b>			
<b>Egenkapital</b>			
<b>Innskutt egenkapital</b>			
Aksjekapital	4,8	100 000	100 000
<b>Sum innskutt egenkapital</b>		<b>100 000</b>	<b>100 000</b>
<b>Opptjent egenkapital</b>			
Annen egenkapital	4	15 550 283	7 738 431
<b>Sum opptjent egenkapital</b>		<b>15 550 283</b>	<b>7 738 431</b>



## Balanse

<b>Beløp i: NOK</b>	<b>Note</b>	<b>2020</b>	<b>2019</b>
<b>Sum egenkapital</b>		<b>15 650 283</b>	<b>7 838 431</b>
<b>Sum langsiktig gjeld</b>		<b>0</b>	<b>0</b>
<b>Kortsiktig gjeld</b>			
Leverandørgjeld		8 908	2 677
Betalbar skatt	7	1 517 849	682 697
Kortsiktig konserngjeld	5	5 000 000	6 308 374
<b>Sum kortsiktig gjeld</b>		<b>6 526 757</b>	<b>6 993 748</b>
<b>Sum gjeld</b>		<b>6 526 757</b>	<b>6 993 748</b>
<b>SUM EGENKAPITAL OG GJELD</b>		<b>22 177 040</b>	<b>14 832 179</b>



## Brønnøysundregistrene

### ÅRSREGNSKAP FOR REGNSKAPSÅRET 2020 - GENERELL INFORMASJON

Journalnummer: 2021 731712

#### Enheten

Organisasjonsnummer: 897 694 042  
Organisasjonsform: Aksjeselskap  
Foretaksnavn: PRE CHINA NH AS  
Forretningsadresse: Karenslyst allé 8A  
0278 OSLO

#### Regnskapsår

Årsregnskapets periode: 01.01.2020 - 31.12.2020

#### Konsern

Morselskap i konsern: Nei

#### Regnskapsregler

Regler for små foretak benyttet: Ja  
Benyttet ved utarbeidelsen av  
årsregnskapet til selskapet: Regnskapslovens alminnelige regler

#### Årsregnskapet fastsatt av kompetent organ

Bekreftet av representant for selskapet: Pål Raaum  
Dato for fastsettelse av årsregnskapet: 03.09.2021

#### Revisjon

Årsregnskapet er utarbeidet av ekstern  
autorisert regnskapsfører: Ja  
Ekstern autorisert regnskapsfører har i  
løpet av regnskapsåret bistått ved den  
løpende regnskapsføringen eller utført  
andre tjenester for selskapet enn å  
utarbeide årsregnskapet: Ja

#### Grunnlag for avgivelse

År 2020: Årsregnskap er elektronisk innlevert.  
År 2019: Tall er hentet fra elektronisk innlevert årsregnskap fra 2020.

*Det er ikke krav til at årsregnskapet m.v. som sendes til Regnskapsregisteret er undertegnet. Kontrollen på at dette er utført ligger hos revisor/enhetens øverste organ. Sikkerheten ivaretas ved at innsender har rolle/rettighet for innsending av årsregnskapet via Altinn, og ved at det bekreftes at årsregnskapet er fastsatt av kompetent organ.*

Brønnøysundregistrene, 23.09.2021



Organisasjonsnr: 897 694 042  
PRE CHINA NH AS

## RESULTATREGNSKAP

Beløp i: NOK	Note	2020	2019
<b>RESULTATREGNSKAP</b>			
<b>Inntekter</b>			
Sum inntekter		0	0
<b>Kostnader</b>			
Annen driftskostnad	2	66 806	221 764
Sum kostnader		66 806	221 764
<b>Driftsresultat</b>		-66 806	-221 764
<b>Finansinntekter og finanskostnader</b>			
Inntekt på inv. i tilknyttet selskap	3	14 093 748	14 377 688
Renteinntekt fra foretak i samme konsern	5	546 468	62 743
Annen renteinntekt		41	1 730
Annen finansinntekt	6	38 718	643 762
Sum finansinntekter		14 678 974	15 085 922
Annen rentekostnad		10 310	
Annen finanskostnad	6	272 156	134 656
Sum finanskostnader		282 466	134 656
<b>Netto finans</b>		14 396 508	14 951 266
<b>Ordinært resultat før skattekostnad</b>		14 329 702	14 729 502
Skattekostnad på ordinært resultat	7	2 617 849	2 110 736
<b>Ordinært resultat etter skattekostnad</b>		11 711 853	12 618 766
<b>Årsresultat</b>		11 711 853	12 618 766
<b>Årsresultat etter minoritetsinteresser</b>		11 711 853	12 618 766
<b>Overføringer og disponeringer</b>			
Avgitt konsernbidrag	4	3 900 000	4 920 532
Overføringer annen egenkapital	4	7 811 853	7 698 234
Sum overføringer og disponeringer		11 711 853	12 618 766



Organisasjonsnr: 897 694 042  
PRE CHINA NH AS

## BALANSE

**Beløp i: NOK** **Note** **2020** **2019**

### BALANSE - EIENDELER

#### Anleggsmidler

##### Immaterielle eiendeler

##### Finansielle anleggsmidler

Lån til foretak i samme konsern	5	12 361 929	14 623 835
<b>Sum finansielle anleggsmidler</b>		<b>12 361 929</b>	<b>14 623 835</b>
<b>Sum anleggsmidler</b>		<b>12 361 929</b>	<b>14 623 835</b>

#### Omløpsmidler

##### Varer

##### Fordringer

Andre kortsiktige fordringer		40 197	
<b>Sum fordringer</b>		<b>40 197</b>	

##### Bankinnskudd, kontanter og lignende

Bankinnskudd, kontanter o. l.		9 774 915	208 344
<b>Sum bankinnskudd, kontanter og lignende</b>		<b>9 774 915</b>	<b>208 344</b>
<b>Sum omløpsmidler</b>		<b>9 815 112</b>	<b>208 344</b>

**SUM EIENDELER** **22 177 040** **14 832 179**

### BALANSE - EGENKAPITAL OG GJELD

#### Egenkapital

##### Innskutt egenkapital

Aksjekapital	4,8	100 000	100 000
<b>Sum innskutt egenkapital</b>		<b>100 000</b>	<b>100 000</b>

##### Opptjent egenkapital

Annen egenkapital	4	15 550 283	7 738 431
<b>Sum opptjent egenkapital</b>		<b>15 550 283</b>	<b>7 738 431</b>

**Sum egenkapital** **15 650 283** **7 838 431**

**Sum langsiktig gjeld** **0** **0**

#### Kortsiktig gjeld



Leverandørgjeld		8 908	2 677
Betalbar skatt	7	1 517 849	682 697
Kortsiktig konserngjeld	5	5 000 000	6 308 374
<b>Sum kortsiktig gjeld</b>		<b>6 526 757</b>	<b>6 993 748</b>
<b>Sum gjeld</b>		<b>6 526 757</b>	<b>6 993 748</b>
<b>SUM EGENKAPITAL OG GJELD</b>		<b>22 177 040</b>	<b>14 832 179</b>



Organisasjonsnr: 897 694 042  
PRE CHINA NH AS

NOTEOPPLYSNINGER - SELSKAP - alle poster oppgitt i hele tall

**Note**

**Antall aksjer og aksjeeiere**

<u>Aksjeklasse</u>	<u>Ant. aksjer</u>	<u>Pålydende</u>	<u>Bokført verdi</u>
Ordinære aksjer	1000000.00	0.10	100000.00

<u>Aksjeeiere - fritekst</u>	<u>Antall</u>	<u>Eierandel</u>	<u>Aksjeklasse</u>
PRE China & Asia Private Equity AS	1000000.00	100.00%	Ordinære aksjer

<u>Sum</u>	<u>Sum antall</u>	<u>Sum eierandel</u>
	1000000.00	100.00%

**Note**

**Ytelser til ledende personer**

Er det gitt ytelser til ledende person: Nei

**Ytelser til daglig leder**

<u>Ytelser</u>	<u>Lønn</u>	<u>Pensj.forpl.</u>	<u>Andre godtgj.</u>
----------------	-------------	---------------------	----------------------

**Note**

**Antall årsverk i regnskapsåret**

Virksomheten har hatt følgende antall årsverk:  
0.00

**Note**

**Lån og sikkerhetsstillelse til ledende personer og aksjeeiere**

Er det gitt lån eller sikkerhetsstillelse til ledende personer: Nei



**Årsregnskap 2020  
for**

**PRE China NH AS**

**Foretaksnr. 897694042**

**Utarbeidet av:**

Amesto Accounthouse Drammen AS  
Autorisert regnskapsførerselskap  
Sankt Halvards gate 2B  
3015 DRAMMEN  
Organisasjonsnr. 912976904

**amesto**  
AccountHouse



PRE China NH AS

## Resultatregnskap

	Note	2020	2019
<b>DRIFTSINNEKTER OG DRIFTSKOSTNADER</b>			
<b>Driftsinntekter</b>			
<b>Sum driftsinntekter</b>		<b>0</b>	<b>0</b>
<b>Driftskostnader</b>			
Annen driftskostnad	2	66 807	221 765
<b>Sum driftskostnader</b>		<b>66 807</b>	<b>221 765</b>
<b>DRIFTSRESULTAT</b>		<b>(66 807)</b>	<b>(221 765)</b>
<b>FINANSINNEKTER OG FINANSKOSTNADER</b>			
<b>Finansinntekter</b>			
Inntekt på inv. i tilknyttet selskap	3	14 093 748	14 377 688
Renteinnt. fra foretak i samme konsern	5	546 468	62 743
Annen renteinntekt		41	1 730
Annen finansinntekt	6	38 718	643 762
<b>Sum finansinntekter</b>		<b>14 678 974</b>	<b>15 085 922</b>
<b>Finanskostnader</b>			
Annen rentekostnad		10 310	0
Annen finanskostnad	6	272 156	134 656
<b>Sum finanskostnader</b>		<b>282 466</b>	<b>134 656</b>
<b>NETTO FINANSPOSTER</b>		<b>14 396 508</b>	<b>14 951 266</b>
<b>ORDINÆRT RES. FØR SKATTEKOSTNAD</b>		<b>14 329 702</b>	<b>14 729 502</b>
Skattekostnad på ordinært resultat	7	2 617 849	2 110 736
<b>ORDINÆRT RESULTAT</b>		<b>11 711 853</b>	<b>12 618 766</b>
<b>ARSRESULTAT</b>		<b>11 711 853</b>	<b>12 618 766</b>
<b>OVERF. OG DISPONERINGER</b>			
Avgitt konsernbidrag	4	3 900 000	4 920 532
Overføringer annen egenkapital	4	7 811 853	7 698 234
Fremføring av udekket tap	4	0	0
<b>SUM OVERF. OG DISPONERINGER</b>		<b>11 711 853</b>	<b>12 618 766</b>



PRE China NH AS

**Balanse pr. 31.12.2020**

	Note	31.12.2020	31.12.2019
<b>EIENDELER</b>			
<b>ANLEGGSMIDLER</b>			
<b>Finansielle anleggsmidler</b>			
Lån til foretak i samme konsern	5	12 361 929	14 623 835
<b>Sum finansielle anleggsmidler</b>		<b>12 361 929</b>	<b>14 623 835</b>
<b>SUM ANLEGGSMIDLER</b>		<b>12 361 929</b>	<b>14 623 835</b>
<b>OMLØPSMIDLER</b>			
<b>Fordringer</b>			
Andre kortsiktige fordringer		40 197	0
<b>Sum fordringer</b>		<b>40 197</b>	<b>0</b>
Bankinnskudd, kontanter o.l.		9 774 915	208 344
<b>SUM OMLØPSMIDLER</b>		<b>9 815 112</b>	<b>208 344</b>
<b>SUM EIENDELER</b>		<b>22 177 040</b>	<b>14 832 179</b>
<b>EGENKAPITAL OG GJELD</b>			
<b>EGENKAPITAL</b>			
<b>Innskutt egenkapital</b>			
Aksjekapital	4,8	100 000	100 000
<b>Sum innskutt egenkapital</b>		<b>100 000</b>	<b>100 000</b>
<b>Opptjent egenkapital</b>			
Annen egenkapital	4	15 550 283	7 738 431
<b>Sum opptjent egenkapital</b>		<b>15 550 283</b>	<b>7 738 431</b>
<b>SUM EGENKAPITAL</b>		<b>15 650 283</b>	<b>7 838 431</b>
<b>GJELD</b>			
<b>KORTSIKTIG GJELD</b>			
Leverandørgjeld		8 908	2 677
Betalbar skatt	7	1 517 849	682 697
Kortsiktig gjeld til konsernselskap	5	5 000 000	6 308 374
<b>SUM KORTSIKTIG GJELD</b>		<b>6 526 757</b>	<b>6 993 748</b>
<b>SUM GJELD</b>		<b>6 526 757</b>	<b>6 993 748</b>
<b>SUM EGENKAPITAL OG GJELD</b>		<b>22 177 040</b>	<b>14 832 179</b>

Oslo, \_\_ / \_\_ - 2021

I styret for PRE China NH AS

.....  
**Pål Torleif Raaum**  
Styreleder / daglig leder



PRE China NH AS

## Noter 2020

### Note 1 - Regnskapsprinsipper

Årsregnskapet er satt opp i samsvar med regnskapsloven og god regnskapsskikk for små foretak.

Etter at årsregnskapet for 2019 ble kunngjort i Regnskapsregisteret, har selskapets årsregnskap for 2019 blitt endret. Endrede tall for 2019 vises i sammenligningskolonnene. Endret egenkapital som følge av denne endringen er vist i egenkapital-noten.

#### Omløpsmidler og kortsiktig gjeld

Omløpsmidler og kortsiktig gjeld omfatter normalt poster som forfaller til betaling innen ett år etter siste dag i regnskapsåret, samt poster som knytter seg til varekretsløpet. Omløpsmidler vurderes til laveste verdi av anskaffelseskost og antatt virkelig verdi (Laveste verdis prinsipp).

#### Anleggsmidler og langsiktig gjeld

Anleggsmidler omfatter eiendeler bestemt til varig eie og bruk for virksomheten. Anleggsmidler er vurdert til anskaffelseskost. Varige driftsmidler føres opp i balansen og avskrives over driftsmidlets forventede økonomiske levetid. Varige driftsmidler og anleggsinvesteringer i aksjer og verdipapirer nedskrives til virkelig verdi ved verdifall som forventes ikke å være av forbigående art. Nedskrivninger blir reversert når grunnlaget for nedskrivningen ikke lenger finnes å være til stede.

#### Inntektsføring

Renteinntekter og evt. annen avkastning inntektsføres når den opptjenes. Utbytte og mottatt konsernbidrag inntektsføres i samme periode som det avsettes for i utdelende selskap.

#### Valuta

Pengeposter i utenlandsk valuta vurderes etter børskursen på valutaen etter kursnoteringen på den siste dagen i regnskapsåret.

#### Fordringer

Kundefordringer føres opp i balansen til pålydende etter fradrag for avsetning til påregnelig tap. Avsetning til påregnelig tap gjøres på grunnlag av en individuell vurdering av de enkelte fordringene. I tillegg gjøres det for øvrige kundefordringer en uspesifisert avsetning for å dekke antatt tap. Andre fordringer er også gjenstand for en tilsvarende vurdering.

#### Skatt

Skattekostnaden i resultatregnskapet omfatter periodens betalbare skatt som blir utlignet og forfaller til betaling i neste regnskapsår i tillegg til endring i utsatt skatt. Utsatt skatt er beregnet med skattesatsen ved utgangen av regnskapsåret (22 %) på grunnlag av skattereduserende og skatteøkende midlertidige forskjeller som eksisterer mellom regnskapsmessige og skattemessige verdier. I beregningen er det også medtatt ligningsmessig framførbart underskudd ved regnskapsårets utgang. Skatteøkende og skattereduserende midlertidige forskjeller som reverserer eller kan reversere i samme periode er utlignet og nettoført. Utsatt skattefordel balanseføres i den grad skattefordelen antas å kunne utnyttes gjennom fremtidige skattepliktige overskudd.

Noter for PRE China NH AS

Organisasjonsnr. 897694042



PRE China NH AS

## Noter 2020

### Note 2 - Lønn, ansatte, revisor

Selskapet har ikke hatt lønnede årsverk i regnskapsåret. Foretaket er derfor ikke pliktig til å ha tjenstepensjonsordning etter lov om obligatorisk tjenstepensjon.

Spesifikasjon av lønnskostnader	2020	2019
Lønn	0	0
<b>Totalt</b>	<b>0</b>	<b>0</b>

Ytelser til ledende personer og revisor	2020	2019
Revisjonshonorar (inkl. mva), som består av:		
Revisjon	14 625	11 875
Samlet honorar til revisor	14 625	11 875

### Note 3 - Investeringer i aksjer og andeler

	Forretn.	Årsresultat	Egenkapital
Selskap:	kontor:	i USD:	i USD:
New Horizon Capital IV,L.P.	Cayman Island	-64 038 902	642 372 643

	Eier- andel:	Anskaff.- kost:	Bokført verdi:	Liknings verdi:
New Horizon Capital IV, L.P.	0,9337%	0	0	56 446 901

*Investeringens hovedstol er tilbakebetalt, derfor ingen bokført verdi lengre.*

Finansinntekter:	2020	2019
Inntekt på investering i tilkny	0	14 189 322
Utbytte utland TS sk.fri 3%-grl	14 093 748	188 366
<b>Sum avkastning:</b>	<b>14 093 748</b>	<b>14 377 688</b>

### Note 4 - Egenkapital

	Aksjekapital	Annen innskutt egenkapital	Annen egenkapital	Sum egenkapital
Pr 1.1.	100 000	0	7 698 234	7 798 234
Korrigerings av tidl. års regnskap			40 197	40 197
Årsresultat			11 711 853	11 711 853
Avgitt konsernbidrag			-3 900 000	-3 900 000
<b>Pr 31.12.</b>	<b>100 000</b>	<b>0</b>	<b>15 550 283</b>	<b>15 650 283</b>

Noter for PRE China NH AS

Organisasjonsnr. 897694042



PRE China NH AS

## Noter 2020

### Note 5 - Konsernmellomværender

<b>Langsiktig fordring:</b>	<b>2020</b>	<b>2019</b>
Lån til Pre China&Asia PE AS	12 361 929	14 623 835

<b>Kortsiktig gjeld / avgitt konsernbidrag:</b>	<b>2020</b>	<b>2019</b>
Avs. KB PRE China& Asia PE	5 000 000	6 308 374
<b>SUM</b>	<b>5 000 000</b>	<b>6 308 374</b>

<b>Renteinntekt på langsiktig fordring:</b>	<b>2020</b>	<b>2019</b>
Renteinntekt fra foretak i samm	546 468	62 743

### Note 6 - Andre finansposter

	<b>2020</b>	<b>2019</b>
Spesifikasjon andre finansinntekter		
Valutagevinst (agio)	38 718	643 762
<b>SUM</b>	<b>38 718</b>	<b>643 762</b>

	<b>2020</b>	<b>2019</b>
Spesifikasjon andre finanskostnader		
Valutatap (disagio)	272 156	134 656
<b>SUM</b>	<b>272 156</b>	<b>134 656</b>

Noter for PRE China NH AS

Organisasjonsnr. 897694042



PRE China NH AS

## Noter 2020

### Note 7 - Skatt

#### Årets skattegrunnlag 2020

Resultat før skattekostnader	14 329 702
Permanente og andre forskjeller	-2 430 390
Ytet konsernbidrag	5 000 000
<b>Skattbar inntekt</b>	<b>6 899 311</b>

#### Årets skattekostnad

	2020	2019
Betalbar skatt	1 517 849	722 894
Skatteeffekt av konsernbidrag	1 100 000	1 387 842
<b>Samlede ordinære skattekostnader</b>	<b>2 617 849</b>	<b>2 110 736</b>

#### Midlertidige forskjeller og balanseført utsatt skatt

	2020	2019
+ Andeler i deltakerlignede selskaper	-8 186 192	-23 257 535
<b>Sum negative skatteøkende forskjeller</b>	<b>8 186 192</b>	<b>23 257 535</b>
Forskj. som ikke inngår i beregning av utsatt skatt	8 186 192	23 257 535

Utsatt skattefordel er ikke balanseført ihht. forsiktighetsprinsippet.

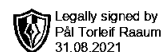
### Note 8 - Aksjekapital, aksjonærer

Selskapet har 1 000 000 aksjer pålydende NOK 0,100000 pr. aksje, samlet aksjekapital utgjør NOK 100 000.

Selskapet har 1 aksjonær:

Navn	Foretaksnr	Antall	Eierandel
PRE China & Asia Private Equity AS, Oslo	995 164 388	1 000 000	100,0 %

Ingen i selskapets ledelse eier aksjer i selskapet.



**Årsregnskap 2020  
for**

**PRE China NH AS**

**Foretaksnr. 897694042**

**Utarbeidet av:**  
Amesto Accounthouse Drammen AS  
Autorisert regnskapsførerselskap  
Sankt Halvards gate 2B  
3015 DRAMMEN  
Organisasjonsnr. 912976904

**amesto**  
AccountHouse



PRE China NH AS

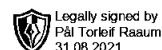
Legally signed by  
Pål Torleif Raarum  
31.08.2021

## Resultatregnskap

	Note	2020	2019
<b>DRIFTSINNEKTER OG DRIFTSKOSTNADER</b>			
<b>Driftsinntekter</b>			
<b>Sum driftsinntekter</b>		<b>0</b>	<b>0</b>
<b>Driftskostnader</b>			
Annen driftskostnad	2	66 807	221 765
<b>Sum driftskostnader</b>		<b>66 807</b>	<b>221 765</b>
<b>DRIFTSRESULTAT</b>		<b>(66 807)</b>	<b>(221 765)</b>
<b>FINANSINNEKTER OG FINANSKOSTNADER</b>			
<b>Finansinntekter</b>			
Inntekt på inv. i tilknyttet selskap	3	14 093 748	14 377 688
Renteinnt. fra foretak i samme konsern	5	546 468	62 743
Annen renteinntekt		41	1 730
Annen finansinntekt	6	38 718	643 762
<b>Sum finansinntekter</b>		<b>14 678 974</b>	<b>15 085 922</b>
<b>Finanskostnader</b>			
Annen rentekostnad		10 310	0
Annen finanskostnad	6	272 156	134 656
<b>Sum finanskostnader</b>		<b>282 466</b>	<b>134 656</b>
<b>NETTO FINANSPOSTER</b>		<b>14 396 508</b>	<b>14 951 266</b>
<b>ORDINÆRT RES. FØR SKATTEKOSTNAD</b>		<b>14 329 702</b>	<b>14 729 502</b>
Skattekostnad på ordinært resultat	7	2 617 849	2 110 736
<b>ORDINÆRT RESULTAT</b>		<b>11 711 853</b>	<b>12 618 766</b>
<b>ÅRSRESULTAT</b>		<b>11 711 853</b>	<b>12 618 766</b>
<b>OVERF. OG DISPONERINGER</b>			
Avgitt konsernbidrag	4	3 900 000	4 920 532
Overføringer annen egenkapital	4	7 811 853	7 698 234
Frømføring av udekket tap	4	0	0
<b>SUM OVERF. OG DISPONERINGER</b>		<b>11 711 853</b>	<b>12 618 766</b>



PRE China NH AS



## Balanse pr. 31.12.2020

	Note	31.12.2020	31.12.2019
<b>EIENDELER</b>			
<b>ANLEGGSMIDLER</b>			
<b>Finansielle anleggsmidler</b>			
Lån til foretak i samme konsern	5	12 361 929	14 623 835
<b>Sum finansielle anleggsmidler</b>		<b>12 361 929</b>	<b>14 623 835</b>
<b>SUM ANLEGGSMIDLER</b>		<b>12 361 929</b>	<b>14 623 835</b>
<b>OMLØPSMIDLER</b>			
<b>Fordringer</b>			
Andre kortsiktige fordringer		40 197	0
<b>Sum fordringer</b>		<b>40 197</b>	<b>0</b>
Bankinnskudd, kontanter o.l.		9 774 915	208 344
<b>SUM OMLØPSMIDLER</b>		<b>9 815 112</b>	<b>208 344</b>
<b>SUM EIENDELER</b>		<b>22 177 040</b>	<b>14 832 179</b>
 <b>EGENKAPITAL OG GJELD</b>			
<b>EGENKAPITAL</b>			
<b>Innskutt egenkapital</b>			
Aksjekapital	4,8	100 000	100 000
<b>Sum innskutt egenkapital</b>		<b>100 000</b>	<b>100 000</b>
<b>Opptjent egenkapital</b>			
Annen egenkapital	4	15 550 283	7 738 431
<b>Sum opptjent egenkapital</b>		<b>15 550 283</b>	<b>7 738 431</b>
<b>SUM EGENKAPITAL</b>		<b>15 650 283</b>	<b>7 838 431</b>
<b>GJELD</b>			
<b>KORTSIKTIG GJELD</b>			
Leverandørgjeld		8 908	2 677
Betalbar skatt	7	1 517 849	682 697
Kortsiktig gjeld til konsernselskap	5	5 000 000	6 308 374
<b>SUM KORTSIKTIG GJELD</b>		<b>6 526 757</b>	<b>6 993 748</b>
<b>SUM GJELD</b>		<b>6 526 757</b>	<b>6 993 748</b>
<b>SUM EGENKAPITAL OG GJELD</b>		<b>22 177 040</b>	<b>14 832 179</b>

Oslo, \_\_ / \_\_ - 2021

I styret for PRE China NH AS

.....  
**Pål Torleif Raaum**  
Styreleder / daglig leder

Årsregnskap for PRE China NH AS

Organisasjonsnr. 897694042



PRE China NH AS

Legally signed by  
Pål Torleif Raalum  
31.08.2021

## Noter 2020

### Note 1 - Regnskapsprinsipper

Årsregnskapet er satt opp i samsvar med regnskapsloven og god regnskapsskikk for små foretak.

Etter at årsregnskapet for 2019 ble kunngjort i Regnskapsregisteret, har selskapets årsregnskap for 2019 blitt endret. Endrede tall for 2019 vises i sammenligningskolonnene. Endret egenkapital som følge av denne endringen er vist i egenkapital-noten.

#### Omløpsmidler og kortsiktig gjeld

Omløpsmidler og kortsiktig gjeld omfatter normalt poster som forfaller til betaling innen ett år etter siste dag i regnskapsåret, samt poster som knytter seg til varekretsløpet. Omløpsmidler vurderes til laveste verdi av anskaffelseskost og antatt virkelig verdi (Laveste verdis prinsipp).

#### Anleggsmidler og langsiktig gjeld

Anleggsmidler omfatter eiendeler bestemt til varig eie og bruk for virksomheten. Anleggsmidler er vurdert til anskaffelseskost. Varige driftsmidler føres opp i balansen og avskrives over driftsmidlets forventede økonomiske levetid. Varige driftsmidler og anleggsinvesteringer i aksjer og verdipapirer nedskrives til virkelig verdi ved verdifall som forventes ikke å være av forbigående art. Nedskrivninger blir reversert når grunnlaget for nedskrivningen ikke lenger finnes å være til stede.

#### Inntektsføring

Renteinntekter og evt. annen avkastning inntektsføres når den opptjenes. Utbytte og mottatt konsernbidrag inntektsføres i samme periode som det avsettes for i utdelende selskap.

#### Valuta

Pengeposter i utenlandsk valuta vurderes etter børskursen på valutaen etter kursnoteringen på den siste dagen i regnskapsåret.

#### Fordringer

Kundefordringer føres opp i balansen til pålydende etter fradrag for avsetning til påregnelig tap. Avsetning til påregnelig tap gjøres på grunnlag av en individuell vurdering av de enkelte fordringene. I tillegg gjøres det for øvrige kundefordringer en uspesifisert avsetning for å dekke antatt tap. Andre fordringer er også gjenstand for en tilsvarende vurdering.

#### Skatt

Skattekostnaden i resultatregnskapet omfatter periodens betalbare skatt som blir utlignet og forfaller til betaling i neste regnskapsår i tillegg til endring i utsatt skatt. Utsatt skatt er beregnet med skattesatsen ved utgangen av regnskapsåret (22 %) på grunnlag av skattereduserende og skatteøkende midlertidige forskjeller som eksisterer mellom regnskapsmessige og skattemessige verdier. I beregningen er det også medtatt ligningsmessig framførbart underskudd ved regnskapsårets utgang. Skatteøkende og skattereduserende midlertidige forskjeller som reverserer eller kan reversere i samme periode er utlignet og nettoført. Utsatt skattefordel balanseføres i den grad skattefordelen antas å kunne utnyttes gjennom fremtidige skattepliktige overskudd.

Noter for PRE China NH AS

Organisasjonsnr. 897694042



PRE China NH AS

Legally signed by  
Pål Torleif Raaum  
31.08.2021

## Noter 2020

### Note 2 - Lønn, ansatte, revisor

Selskapet har ikke hatt lønnede årsverk i regnskapsåret. Foretaket er derfor ikke pliktig til å ha tjenstepensjonsordning etter lov om obligatorisk tjenstepensjon.

Spesifikasjon av lønnskostnader	2020	2019
Lønn	0	0
<b>Totalt</b>	<b>0</b>	<b>0</b>

Ytelser til ledende personer og revisor	2020	2019
Revisjonshonorar (inkl. mva), som består av:		
Revisjon	14 625	11 875
Samlet honorar til revisor	14 625	11 875

### Note 3 - Investeringer i aksjer og andeler

	Forretn.	Årsresultat	Egenkapital
Selskap:	kontor:	i USD:	i USD:
New Horizon Capital IV,L.P.	Cayman Island	-64 038 902	642 372 643

	Eier- andel:	Anskaff.- kost:	Bokført verdi:	Liknings verdi:
New Horizon Capital IV, L.P.	0,9337%	0	0	56 446 901

*Investeringens hovedstol er tilbakebetalt, derfor ingen bokført verdi lengre.*

Finansinntekter:	2020	2019
Inntekt på investering i tilkny	0	14 189 322
Utbytte utland TS sk.fri 3%-grl	14 093 748	188 366
<b>Sum avkastning:</b>	<b>14 093 748</b>	<b>14 377 688</b>

### Note 4 - Egenkapital

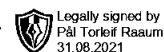
	Aksjekapital	Annen innskutt egenkapital	Annen egenkapital	Sum egenkapital
Pr 1.1.	100 000	0	7 698 234	7 798 234
Korrigerings av tidl. års regnskap			40 197	40 197
Årsresultat			11 711 853	11 711 853
Avgitt konsernbidrag			-3 900 000	-3 900 000
<b>Pr 31.12.</b>	<b>100 000</b>	<b>0</b>	<b>15 550 283</b>	<b>15 650 283</b>

Noter for PRE China NH AS

Organisasjonsnr. 897694042



PRE China NH AS



## Noter 2020

### Note 5 - Konsernmellomværender

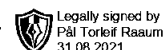
Langsiktig fordring:	2020	2019
Lån til Pre China&Asia PE AS	12 361 929	14 623 835
<b>Kortsiktig gjeld / avgitt konsernbidrag:</b>	<b>2020</b>	<b>2019</b>
Avs. KB PRE China& Asia PE	5 000 000	6 308 374
<b>SUM</b>	<b>5 000 000</b>	<b>6 308 374</b>
<b>Renteinntekt på langsiktig fordring:</b>	<b>2020</b>	<b>2019</b>
Renteinntekt fra foretak i samm	546 468	62 743

### Note 6 - Andre finansposter

Spesifikasjon andre finansinntekter	<b>2020</b>	<b>2019</b>
Valutagevinst (agio)	38 718	643 762
<b>SUM</b>	<b>38 718</b>	<b>643 762</b>
Spesifikasjon andre finanskostnader	<b>2020</b>	<b>2019</b>
Valutatap (disagio)	272 156	134 656
<b>SUM</b>	<b>272 156</b>	<b>134 656</b>



PRE China NH AS



## Noter 2020

### Note 7 - Skatt

#### Årets skattegrunnlag 2020

Resultat før skattekostnader	14 329 702
Permanente og andre forskjeller	-2 430 390
Ytet konsernbidrag	5 000 000
<b>Skattbar inntekt</b>	<b>6 899 311</b>

#### Årets skattekostnad

	2020	2019
Betalbar skatt	1 517 849	722 894
Skatteeffekt av konsernbidrag	1 100 000	1 387 842
<b>Samlede ordinære skattekostnader</b>	<b>2 617 849</b>	<b>2 110 736</b>

#### Midlertidige forskjeller og balanseført utsatt skatt

	2020	2019
+ Andeler i deltakerlignede selskaper	-8 186 192	-23 257 535
<b>Sum negative skatteøkende forskjeller</b>	<b>8 186 192</b>	<b>23 257 535</b>
Forskj. som ikke inngår i beregning av utsatt skatt	8 186 192	23 257 535

Utsatt skattefordel er ikke balanseført ihht. forsiktighetsprinsippet.

### Note 8 - Aksjekapital, aksjonærer

Selskapet har 1 000 000 aksjer pålydende NOK 0,100000 pr. aksje, samlet aksjekapital utgjør NOK 100 000.

Selskapet har 1 aksjonær:

Navn	Foretaksnr	Antall	Eierandel
PRE China & Asia Private Equity AS, Oslo	995 164 388	1 000 000	100,0 %

Ingen i selskapets ledelse eier aksjer i selskapet.



RSM Norge AS

Filipstad Brygge 1, 0252 Oslo  
Pb 1312 Vika, 0112 Oslo  
Org.nr: 982 316 588 MVA

T +47 23 11 42 00  
F +47 23 11 42 01

[www.rsmnorge.no](http://www.rsmnorge.no)

Til generalforsamlingen i PRE China NH AS

## Uavhengig revisors beretning

### Uttalelse om revisjonen av årsregnskapet

#### Konklusjon

Vi har revidert PRE China NH AS' årsregnskap som viser et overskudd på kr 11 711 853. Årsregnskapet består av balanse per 31. desember 2020, resultatregnskap for regnskapsåret avsluttet per denne datoen og noter til årsregnskapet, herunder et sammendrag av viktige regnskapsprinsipper.

Etter vår mening er det medfølgende årsregnskapet avgitt i samsvar med lov og forskrifter og gir et rettvise bilde av selskapets finansielle stilling per 31. desember 2020, og av dets resultater for regnskapsåret avsluttet per denne datoen i samsvar med regnskapslovens regler og god regnskapsskikk i Norge.

#### Grunnlag for konklusjonen

Vi har gjennomført revisjonen i samsvar med lov, forskrift og god revisjonsskikk i Norge, herunder de internasjonale revisjonsstandardene International Standards on Auditing (ISA-ene). Våre oppgaver og plikter i henhold til disse standardene er beskrevet i Revisors oppgaver og plikter ved revisjon av årsregnskapet. Vi er uavhengige av selskapet slik det kreves i lov og forskrift, og har overholdt våre øvrige etiske forpliktelser i samsvar med disse kravene. Etter vår oppfatning er innhentet revisjonsbevis tilstrekkelig og hensiktsmessig som grunnlag for vår konklusjon.

#### Styrets og daglig leders ansvar for årsregnskapet

Styret og daglig leder (ledelsen) er ansvarlig for å utarbeide årsregnskapet i samsvar med lov og forskrifter, herunder for at det gir et rettvise bilde i samsvar med regnskapslovens regler og god regnskapsskikk i Norge. Ledelsen er også ansvarlig for slik internkontroll som den finner nødvendig for å kunne utarbeide et årsregnskap som ikke inneholder vesentlig feilinformasjon, verken som følge av misligheter eller utilsiktede feil.

Ved utarbeidelsen av årsregnskapet må ledelsen ta standpunkt til selskapets evne til fortsatt drift og opplyse om forhold av betydning for fortsatt drift. Forutsetningen om fortsatt drift skal legges til grunn for årsregnskapet så lenge det ikke er sannsynlig at virksomheten vil bli avviklet.

#### Revisors oppgaver og plikter ved revisjonen av årsregnskapet

Vårt mål med revisjonen er å oppnå betryggende sikkerhet for at årsregnskapet som helhet ikke inneholder vesentlig feilinformasjon, verken som følge av misligheter eller utilsiktede feil, og å avgi en revisjonsberetning som inneholder vår konklusjon. Betryggende sikkerhet er en høy grad av sikkerhet, men ingen garanti for at en revisjon utført i samsvar med lov, forskrift og god revisjonsskikk i Norge, herunder ISA-ene, alltid vil avdekke vesentlig feilinformasjon som eksisterer. Feilinformasjon kan oppstå som følge av misligheter eller utilsiktede feil. Feilinformasjon blir vurdert som vesentlig dersom den enkeltvis eller samlet med rimelighet kan forventes å påvirke økonomiske beslutninger som brukerne foretar basert på årsregnskapet.

For videre beskrivelse av revisors oppgaver og plikter vises det til:  
<https://revisorforeningen.no/revisionsberetninger>

## THE POWER OF BEING UNDERSTOOD

AUDIT | TAX | CONSULTING

RSM Norge AS is a member of the RSM network and trades as RSM. RSM is the trading name used by the members of the RSM network. Each member of the RSM network is an independent accounting and consulting firm which practices in its own right. The RSM network is not itself a separate legal entity in any jurisdiction.

RSM Norge AS er medlem av / is a member of Den norske Revisorforening.



Revisors beretning 2020 for PRE China NH AS



**Uttalelse om andre lovmessige krav**

*Konklusjon om registrering og dokumentasjon*

Basert på vår revisjon av årsregnskapet som beskrevet ovenfor, og kontrollhandlinger vi har funnet nødvendig i henhold til internasjonal standard for attestasjonsoppdrag (ISAE) 3000 «Attestasjonsoppdrag som ikke er revisjon eller forenklet revisorkontroll av historisk finansiell informasjon», mener vi at ledelsen har oppfylt sin plikt til å sørge for ordentlig og oversiktlig registrering og dokumentasjon av selskapets regnskapsopplysninger i samsvar med lov og god bokføringskikk i Norge.

Oslo, 31. august 2021  
RSM Norge AS

Per-Herwing Lie  
Statsautorisert revisor