



## ÅRSREGNSKAPET FOR REGNSKAPSÅRET 2023 - GENERELL INFORMASJON

### Enheten

Organisasjonsnummer: 917 318 964  
Organisasjonsform: Aksjeselskap  
Foretaksnavn: MARITIM SVEISESERVICE AS  
Forretningsadresse: Terminalgata 175  
9019 TROMSØ

### Regnskapsår

Årsregnskapets periode: 01.01.2023 - 31.12.2023

### Konsern

Morselskap i konsern: Nei

### Regnskapsregler

Regler for små foretak benyttet: Ja  
Benyttet ved utarbeidelsen av årsregnskapet til selskapet: Regnskapslovens alminnelige regler

### Årsregnskapet fastsatt av kompetent organ

Bekreftet av representant for selskapet: Roar Karlsen  
Dato for fastsettelse av årsregnskapet: 24.04.2024

### Grunnlag for avgivelse

År 2023: Årsregnskapet er elektronisk innlevert  
År 2022: Tall er hentet fra elektronisk innlevert årsregnskap fra 2023

*Det er ikke krav til at årsregnskapet m.v. som sendes til Regnskapsregisteret er undertegnet. Kontrollen på at dette er utført ligger hos revisor/enhetens øverste organ. Sikkerheten ivaretas ved at innsender har rolle/rettighet for innsending av årsregnskapet via Altinn, og ved at det bekreftes at årsregnskapet er fastsatt av kompetent organ.*

Brønnøysundregistrene, 06.06.2025



### Resultatregnskap

Beløp i: NOK	Note	2023	2022
<b>RESULTATREGNSKAP</b>			
<b>Inntekter</b>			
Salgsinntekt		40 674 253	48 363 615
Annen driftsinntekt			6 000
<b>Sum inntekter</b>		<b>40 674 253</b>	<b>48 369 615</b>
<b>Kostnader</b>			
Varekostnad		9 528 290	13 071 610
Lønnskostnad	1	21 155 411	23 307 117
Avskrivning av driftsmidler og immaterielle eiendeler	2	1 010 475	715 810
Annen driftskostnad		9 041 483	9 610 039
<b>Sum kostnader</b>		<b>40 735 659</b>	<b>46 704 577</b>
<b>Driftsresultat</b>		<b>-61 406</b>	<b>1 665 038</b>
<b>Finansinntekter og finanskostnader</b>			
Annen renteinntekt		33 304	39 219
Annen finansinntekt			308
<b>Sum finansinntekter</b>		<b>33 304</b>	<b>39 527</b>
Annen rentekostnad		55 888	54 333
Annen finanskostnad		64	5 632
<b>Sum finanskostnader</b>		<b>55 951</b>	<b>59 965</b>
<b>Netto finans</b>		<b>-22 647</b>	<b>-20 439</b>
<b>Ordinært resultat før skattekostnad</b>	3	<b>-84 053</b>	<b>1 644 600</b>
Skattekostnad på resultat	3	-15 084	368 917
<b>Ordinært resultat etter skattekostnad</b>		<b>-68 969</b>	<b>1 275 683</b>
<b>Årsresultat</b>		<b>-68 969</b>	<b>1 275 683</b>
<b>Årsresultat etter minoritetsinteresser</b>		<b>-68 969</b>	<b>1 275 683</b>
<b>Totalresultat</b>		<b>-68 969</b>	<b>1 275 683</b>



## Resultatregnskap

<b>Beløp i: NOK</b>	<b>Note</b>	<b>2023</b>	<b>2022</b>
<b>Overføringer og disponeringer</b>			
Ordinært utbytte			278 905
Avgitt konsernbidrag			21 095
Avsatt til annen egenkapital	4		975 683
Overført fra annen egenkapital		-68 969	
<b>Sum overføringer og disponeringer</b>		<b>-68 969</b>	<b>1 275 683</b>



## Balanse

Beløp i: NOK	Note	2023	2022
<b>BALANSE - EIENDELER</b>			
<b>Anleggsmidler</b>			
<b>Immaterielle eiendeler</b>			
Konsesjoner, patenter o.l.	2	341 700	273 260
Utsatt skattefordel	3	31 621	85 813
<b>Sum immaterielle eiendeler</b>		<b>373 321</b>	<b>359 073</b>
<b>Varige driftsmidler</b>			
Tomter, bygninger o.a. fast eiendom	2	653 000	262 403
Maskiner og anlegg	2	661 600	451 001
Driftsløsøre, inventar o.a. utstyr	2, 5	3 072 000	2 982 522
<b>Sum varige driftsmidler</b>		<b>4 386 600</b>	<b>3 695 926</b>
<b>Finansielle anleggsmidler</b>			
Andre langsiktige fordringer		28 247	48 186
<b>Sum finansielle anleggsmidler</b>		<b>28 247</b>	<b>48 186</b>
<b>Sum anleggsmidler</b>		<b>4 788 168</b>	<b>4 103 186</b>
<b>Omløpsmidler</b>			
<b>Varer</b>			
<b>Sum varer</b>	5	<b>3 869 038</b>	<b>3 819 649</b>
<b>Fordringer</b>			
Kundefordringer	5, 6	6 362 712	4 195 392
Andre kortsiktige fordringer		632 676	534 435
Konsernfordringer	7	336 462	
<b>Sum fordringer</b>		<b>7 331 849</b>	<b>4 729 827</b>
<b>Bankinnskudd, kontanter og lignende</b>			
Bankinnskudd, kontanter o.l.	8	744 814	3 248 259
<b>Sum bankinnskudd, kontanter og lignende</b>		<b>744 814</b>	<b>3 248 259</b>
<b>Sum omløpsmidler</b>		<b>11 945 701</b>	<b>11 797 736</b>
<b>SUM EIENDELER</b>		<b>16 733 869</b>	<b>15 900 922</b>



## Balanse

Beløp i: NOK	Note	2023	2022
<b>BALANSE - EGENKAPITAL OG GJELD</b>			
<b>Egenkapital</b>			
<b>Innskutt egenkapital</b>			
Aksjekapital	4	750 000	750 000
Overkurs	4	5 148 366	5 148 366
Annen innskutt egenkapital	4	456 258	210 644
<b>Sum innskutt egenkapital</b>		<b>6 354 624</b>	<b>6 109 010</b>
<b>Opptjent egenkapital</b>			
Annen egenkapital	4	4 163 502	4 232 472
<b>Sum opptjent egenkapital</b>		<b>4 163 502</b>	<b>4 232 472</b>
<b>Sum egenkapital</b>		<b>10 518 126</b>	<b>10 341 482</b>
<b>Gjeld</b>			
<b>Langsiktig gjeld</b>			
Utsatt skatt	3		
<b>Annen langsiktig gjeld</b>			
Gjeld til kredittinstitusjoner	5	300 456	
<b>Sum annen langsiktig gjeld</b>		<b>300 456</b>	
<b>Sum langsiktig gjeld</b>		<b>300 456</b>	<b>0</b>
<b>Kortsiktig gjeld</b>			
Gjeld til kredittinstitusjoner	5	347 407	
Leverandørgjeld		1 525 256	725 688
Betalbar skatt	3		412 832
Skyldig offentlige avgifter		1 593 707	1 300 647
Utbytte			278 905
Kortsiktig konserngjeld	7		27 045
Annen kortsiktig gjeld		2 448 918	2 814 323
<b>Sum kortsiktig gjeld</b>		<b>5 915 287</b>	<b>5 559 439</b>
<b>Sum gjeld</b>		<b>6 215 744</b>	<b>5 559 439</b>



## Balanse

<b>Beløp i: NOK</b>	<b>Note</b>	<b>2023</b>	<b>2022</b>
<b>SUM EGENKAPITAL OG GJELD</b>		<b>16 733 869</b>	<b>15 900 921</b>



## Brønnøysundregistrene

### ÅRSREGNSKAP FOR REGNSKAPSÅRET 2023 - GENERELL INFORMASJON

Journalnummer: 2024 455707

#### Enheten

Organisasjonsnummer: 917 318 964  
Organisasjonsform: Aksjeselskap  
Foretaksnavn: MARITIM SVEISESERVICE AS  
Forretningsadresse: Terminalgata 175  
9019 TROMSØ

#### Regnskapsår

Årsregnskapets periode: 01.01.2023 - 31.12.2023

#### Konsern

Morselskap i konsern: Nei

#### Regnskapsregler

Regler for små foretak benyttet: Ja  
Benyttet ved utarbeidelsen av  
årsregnskapet til selskapet: Regnskapslovens alminnelige regler

#### Årsregnskapet fastsatt av kompetent organ

Bekreftet av representant for selskapet: Roar Karlsen  
Dato for fastsettelse av årsregnskapet: 24.04.2024

#### Revisjon

Årsregnskapet er utarbeidet av ekstern  
autorisert regnskapsfører: Ja  
Ekstern autorisert regnskapsfører har i  
løpet av regnskapsåret bistått ved den  
løpende regnskapsføringen eller utført  
andre tjenester for selskapet enn å  
utarbeide årsregnskapet: Ja

#### Grunnlag for avgivelse

År 2023: Årsregnskap er elektronisk innlevert.  
År 2022: Tall er hentet fra elektronisk innlevert årsregnskap fra 2023.

*Det er ikke krav til at årsregnskapet m.v. som sendes til Regnskapsregisteret er undertegnet. Kontrollen på at dette er utført ligger hos revisor/enhetens øverste organ. Sikkerheten ivaretas ved at innsender har rolle/rettighet for innsending av årsregnskapet via Altinn, og ved at det bekreftes at årsregnskapet er fastsatt av kompetent organ.*

Brønnøysundregistrene, 12.06.2024

---

Brønnøysundregistrene  
Postadresse: Postboks 900, 8910 Brønnøysund  
Telefon: 75 00 75 00  
E-post: firmapost@brreg.no Internett: www.brreg.no  
Organisasjonsnummer: 974 760 673



Organisasjonsnr: 917 318 964  
MARITIM SVEISESERVICE AS

## RESULTATREGNSKAP

<b>Beløp i: NOK</b>	<b>Note</b>	<b>2023</b>	<b>2022</b>
<b>RESULTATREGNSKAP</b>			
<b>Inntekter</b>			
Salgsinntekt		40 674 253	48 363 615
Annen driftsinntekt			6 000
<b>Sum inntekter</b>		<b>40 674 253</b>	<b>48 369 615</b>
<b>Kostnader</b>			
Varekostnad		9 528 290	13 071 610
Lønnskostnad	1	21 155 411	23 307 117
Avskrivning av driftsmidler og immaterielle eiendeler	2	1 010 475	715 810
Annen driftskostnad		9 041 483	9 610 039
<b>Sum kostnader</b>		<b>40 735 659</b>	<b>46 704 577</b>
<b>Driftsresultat</b>		<b>-61 406</b>	<b>1 665 038</b>
<b>Finansinntekter og finanskostnader</b>			
Annen renteinntekt		33 304	39 219
Annen finansinntekt			308
<b>Sum finansinntekter</b>		<b>33 304</b>	<b>39 527</b>
Annen rentekostnad		55 888	54 333
Annen finanskostnad		64	5 632
<b>Sum finanskostnader</b>		<b>55 951</b>	<b>59 965</b>
<b>Netto finans</b>		<b>-22 647</b>	<b>-20 439</b>
<b>Ordinært resultat før skattekostnad</b>			
Ordinært resultat før skattekostnad	3	-84 053	1 644 600
Skattekostnad på resultat	3	-15 084	368 917
<b>Ordinært resultat etter skattekostnad</b>		<b>-68 969</b>	<b>1 275 683</b>
<b>Årsresultat</b>		<b>-68 969</b>	<b>1 275 683</b>
<b>Årsresultat etter minoritetsinteresser</b>		<b>-68 969</b>	<b>1 275 683</b>
<b>Totalresultat</b>		<b>-68 969</b>	<b>1 275 683</b>
<b>Overføringer og disponeringer</b>			
Ordinært utbytte			278 905
Avgitt konsernbidrag			21 095
Avsatt til annen egenkapital	4		975 683
Overført fra annen egenkapital		-68 969	



Sum overføringer og  
disponeringer

-68 969

1 275 683



Organisasjonsnr: 917 318 964  
MARITIM SVEISESERVICE AS

## BALANSE

Beløp i: NOK	Note	2023	2022
<b>BALANSE - EIENDELER</b>			
<b>Anleggsmidler</b>			
<b>Immaterielle eiendeler</b>			
Konsesjoner, patenter o.l.	2	341 700	273 260
Utsatt skattefordel	3	31 621	85 813
<b>Sum immaterielle eiendeler</b>		<b>373 321</b>	<b>359 073</b>
<b>Varige driftsmidler</b>			
Tomter, bygninger o.a. fast eiendom	2	653 000	262 403
Maskiner og anlegg	2	661 600	451 001
Driftsløsøre, inventar o. a. utstyr	2, 5	3 072 000	2 982 522
<b>Sum varige driftsmidler</b>		<b>4 386 600</b>	<b>3 695 926</b>
<b>Finansielle anleggsmidler</b>			
Andre langsiktige fordringer		28 247	48 186
<b>Sum finansielle anleggsmidler</b>		<b>28 247</b>	<b>48 186</b>
<b>Sum anleggsmidler</b>		<b>4 788 168</b>	<b>4 103 186</b>
<b>Omløpsmidler</b>			
<b>Varer</b>			
Sum varer	5	3 869 038	3 819 649
<b>Fordringer</b>			
Kundefordringer	5, 6	6 362 712	4 195 392
Andre kortsiktige fordringer		632 676	534 435
Konsernfordringer	7	336 462	
<b>Sum fordringer</b>		<b>7 331 849</b>	<b>4 729 827</b>
<b>Bankinnskudd, kontanter og lignende</b>			
Bankinnskudd, kontanter o. l.	8	744 814	3 248 259
<b>Sum bankinnskudd, kontanter og lignende</b>		<b>744 814</b>	<b>3 248 259</b>
<b>Sum omløpsmidler</b>		<b>11 945 701</b>	<b>11 797 736</b>
<b>SUM EIENDELER</b>		<b>16 733 869</b>	<b>15 900 922</b>
<b>BALANSE - EGENKAPITAL OG GJELD</b>			



<b>Egenkapital</b>			
<b>Innskutt egenkapital</b>			
Aksjekapital	4	750 000	750 000
Overkurs	4	5 148 366	5 148 366
Annen innskutt egenkapital	4	456 258	210 644
<b>Sum innskutt egenkapital</b>		<b>6 354 624</b>	<b>6 109 010</b>
<b>Opptjent egenkapital</b>			
Annen egenkapital	4	4 163 502	4 232 472
<b>Sum opptjent egenkapital</b>		<b>4 163 502</b>	<b>4 232 472</b>
<b>Sum egenkapital</b>		<b>10 518 126</b>	<b>10 341 482</b>
<b>Gjeld</b>			
<b>Langsiktig gjeld</b>			
Utsatt skatt	3		
<b>Annen langsiktig gjeld</b>			
Gjeld til			
kredittinstitusjoner	5	300 456	
<b>Sum annen langsiktig gjeld</b>		<b>300 456</b>	
<b>Sum langsiktig gjeld</b>		<b>300 456</b>	<b>0</b>
<b>Kortsiktig gjeld</b>			
Gjeld til			
kredittinstitusjoner	5	347 407	
Leverandørgjeld		1 525 256	725 688
Betalbar skatt	3		412 832
Skyldig offentlige avgifter		1 593 707	1 300 647
Utbytte			278 905
Kortsiktig konserngjeld	7		27 045
Annen kortsiktig gjeld		2 448 918	2 814 323
<b>Sum kortsiktig gjeld</b>		<b>5 915 287</b>	<b>5 559 439</b>
<b>Sum gjeld</b>		<b>6 215 744</b>	<b>5 559 439</b>
<b>SUM EGENKAPITAL OG GJELD</b>		<b>16 733 869</b>	<b>15 900 921</b>



Organisasjonsnr: 917 318 964  
MARITIM SVEISESERVICE AS

NOTEOPPLYSNINGER - SELSKAP - alle poster oppgitt i hele tall

## Note

Antall årsverk i regnskapsåret  
27.00

<u>Sum</u>	<u>Beløp</u>
<u>Balanseført verdi 31.12.</u>	<u>Varige driftsmidler Immaterielle eiend.</u>

## Konsernregnskap

Morselskapet sitt navn

Forretningskontor for morselskapet

## Begrunnelse for at datterselskap er utelatt fra konsolideringen

<u>Samlet beløp - tilknyttet selskap</u>	<u>Årets</u>	<u>Fjorårets</u>
--	--------------	------------------

<u>Samlet beløp - foretak i samme konsern</u>	<u>Årets</u>	<u>Fjorårets</u>
---	--------------	------------------

<u>Samlet beløp - foretak i samme konsern</u>	<u>Årets</u>	<u>Fjorårets</u>
---	--------------	------------------

<u>Samlet beløp - felles kontrollert virksomhet</u>	<u>Årets</u>	<u>Fjorårets</u>
---	--------------	------------------

<u>Pantstillelse</u>	<u>Beløp</u>
----------------------	--------------

<u>Beholdning av egne aksjer</u>	<u>Antall</u>	<u>Pålydende</u>	<u>Andel av aksjek.</u>
----------------------------------	---------------	------------------	-------------------------



# Årsregnskap 2023

## Maritim Sveiseservice AS

Resultatregnskap  
Balanse  
Noter til regnskapet



Org.nr.: 917 318 964


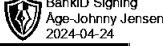
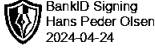
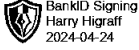
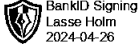
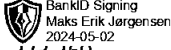



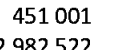

	BankID Signing Roar Karlsen 2024-04-24
	BankID Signing Age-Johnny Jensen 2024-04-24
	BankID Signing Hans Peder Olsen 2024-04-24
	BankID Signing Harry Higratt 2024-04-24
	BankID Signing Lasse Holm 2024-04-26
	BankID Signing Maks Erik Jørgensen 2024-05-02



<b>RESULTATREGNSKAP</b>			
<b>MARITIM SVEISESERVICE AS</b>			
<b>DRIFTSINNEKTER OG DRIFTSKOSTNADER</b>	<b>Note</b>	<b>2023</b>	
Salgsinntekt		40 674 253	
Annen driftsinntekt		0	
<b>Sum driftsinntekter</b>		<b>40 674 253</b>	<b>48 309 015</b>
Varekostnad		9 528 290	13 071 610
Lønnskostnad	1	21 155 411	23 307 117
Avskrivning av driftsmidler og immaterielle eiendeler	2	1 010 475	715 810
Annen driftskostnad		9 041 483	9 610 039
<b>Sum driftskostnader</b>		<b>40 735 659</b>	<b>46 704 577</b>
<b>Driftsresultat</b>		<b>-61 406</b>	<b>1 665 038</b>
<b>FINANSINNEKTER OG FINANSKOSTNADER</b>			
Annen renteinntekt		33 304	39 219
Annen finansinntekt		0	308
Annen rentekostnad		55 888	54 333
Annen finanskostnad		64	5 632
<b>Resultat av finansposter</b>		<b>-22 647</b>	<b>-20 439</b>
Resultat før skattekostnad	3	-84 053	1 644 600
Skattekostnad på resultat	3	-15 084	368 917
<b>Årsresultat</b>		<b>-68 969</b>	<b>1 275 683</b>
<b>OVERFØRINGER</b>			
Avsatt til utbytte		0	278 905
Avsatt konsernbidrag		0	21 095
Avsatt til annen egenkapital	4	0	975 683
Overført fra annen egenkapital		68 969	0
<b>Sum overføringer</b>		<b>-68 969</b>	<b>1 275 683</b>

BankID Signing  
Roar Karlisen  
2024-04-24BankID Signing  
Åge-Johnny Jensen  
2024-04-24BankID Signing  
Hans Peder Olsen  
2024-04-24BankID Signing  
Harry Higrav  
2024-04-24BankID Signing  
Lasse Holm  
2024-04-26BankID Signing  
Maks Erik Jørgensen  
2024-05-02




<b>BALANSE</b>			
<b>MARITIM SVEISESERVICE AS</b>			
<b>EIENDELER</b>	<b>Note</b>	<b>2023</b>	
<b>ANLEGGSMIDLER</b>			
<b>IMMATERIELLE EIENDELER</b>			
Konsesjoner, patenter o.l.	2	341 700	
Utsatt skattefordel	3	31 621	
<b>Sum immaterielle eiendeler</b>		<b>373 321</b>	<b>359 073</b>
<b>VARIGE DRIFTSMIDLER</b>			
Tomter, bygninger o.a. fast eiendom	2	653 000	
Maskiner og anlegg	2	661 600	
Driftsløsøre, inventar o.a. utstyr	2, 5	3 072 000	
<b>Sum varige driftsmidler</b>		<b>4 386 600</b>	<b>3 695 926</b>
<b>FINANSIELLE ANLEGGSMIDLER</b>			
Andre langsiktige fordringer		28 247	
<b>Sum finansielle anleggsmidler</b>		<b>28 247</b>	<b>48 186</b>
<b>Sum anleggsmidler</b>		<b>4 788 168</b>	<b>4 103 186</b>
<b>OMLØPSMIDLER</b>			
Lager av varer og annen beholdning	5	3 869 038	
<b>FORDRINGER</b>			
Kundefordringer	5, 6	6 362 712	
Andre kortsiktige fordringer		632 676	
Konsernfordringer	7	336 462	
<b>Sum fordringer</b>		<b>7 331 849</b>	<b>4 729 827</b>
<b>INVESTERINGER</b>			
Bankinnskudd, kontanter o.l.	8	744 814	
<b>Sum omløpsmidler</b>		<b>11 945 701</b>	<b>11 797 736</b>
<b>Sum eiendeler</b>		<b>16 733 869</b>	<b>15 900 922</b>



<b>BALANSE</b>			
<b>MARITIM SVEISESERVICE AS</b>			
	Note	2023	
<b>EGENKAPITAL OG GJELD</b>			
<b>EGENKAPITAL</b>			
<b>INNSKUTT EGENKAPITAL</b>			
Aksjekapital	4	750 000	
Overkurs	4	5 148 366	5 148 366
Annen innskutt egenkapital	4	456 258	210 644
<b>Sum innskutt egenkapital</b>		<b>6 354 624</b>	<b>6 109 010</b>
<b>OPPTJENT EGENKAPITAL</b>			
Annen egenkapital	4	4 163 502	4 232 472
<b>Sum opptjent egenkapital</b>		<b>4 163 502</b>	<b>4 232 472</b>
<b>Sum egenkapital</b>		<b>10 518 126</b>	<b>10 341 482</b>
<b>GJELD</b>			
<b>ANNEN LANGSIKTIG GJELD</b>			
Gjeld til kredittinstitusjoner	5	300 456	0
<b>Sum annen langsiktig gjeld</b>		<b>300 456</b>	<b>0</b>
<b>KORTSIKTIG GJELD</b>			
Gjeld til kredittinstitusjoner	5	347 407	0
Leverandørgjeld		1 525 256	725 688
Betalbar skatt	3	0	412 832
Skyldig offentlige avgifter		1 593 707	1 300 647
Utbytte		0	278 905
Konserngjeld	7	0	27 045
Annen kortsiktig gjeld		2 448 918	2 814 323
<b>Sum kortsiktig gjeld</b>		<b>5 915 287</b>	<b>5 559 439</b>
<b>Sum gjeld</b>		<b>6 215 744</b>	<b>5 559 439</b>
<b>Sum egenkapital og gjeld</b>		<b>16 733 869</b>	<b>15 900 921</b>


 BankID Signing  
Roar Karlisen  
2024-04-24

 BankID Signing  
Åge-Johnny Jensen  
2024-04-24

 BankID Signing  
Hans Peder Olsen  
2024-04-24

 BankID Signing  
Harry Higrav  
2024-04-24

 BankID Signing  
Lasse Holm  
2024-04-26

 BankID Signing  
Maks Erik Jørgensen  
2024-05-02

750 000



**BALANSE**

**MARITIM SVEISESERVICE AS**  
24.04.2024  
Styret i Maritim Sveiseservice AS

Harry Higrapp  
styreleder

Åge-Johnny Jensen  
styremedlem

Hans Peder Olsen  
styremedlem


Lasse Holm  
styremedlem

Maks Erik Jørgensen  
styremedlem

Roar Karlsen  
daglig leder


 BankID Signing  
Roar Karlsen  
2024-04-24

 BankID Signing  
Åge-Johnny Jensen  
2024-04-24

 BankID Signing  
Hans Peder Olsen  
2024-04-24

 BankID Signing  
Harry Higrapp  
2024-04-24

 BankID Signing  
Lasse Holm  
2024-04-26

 BankID Signing  
Maks Erik Jørgensen  
2024-05-02



## Regnskapsprinsipper

Årsregnskapet er satt opp i samsvar med regnskapsloven og NRS 8 - God regnskapskikk fo

## DRIFTSINNTEKTER

Inntektsføring ved salg av varer skjer på leveringstidspunktet. Tjenester inntektsføres etter leveres.

## SKATT

Skattekostnaden i resultatregnskapet omfatter både periodens betalbare skatt og endring i utsatt skatt. Utsatt skatt er beregnet med 22 % på grunnlag av de midlertidige forskjeller som eksisterer mellom regnskapsmessige og skattemessige verdier, samt ligningsmessig underskudd til fremføring ved utgangen av regnskapsåret. Skatteøkende og skattereduserende midlertidige forskjeller som reverserer eller kan reverseres i samme periode er utlignet og nettoført.

## KLASSIFISERING OG VURDERING AV ANLEGGSMIDLER

Anleggsmidler omfatter eiendeler bestemt til varig eie og bruk. Anleggsmidler er vurdert til anskaffelseskost. Varige driftsmidler balanseføres og avskrives over driftsmidlets økonomiske levetid. Avskrivningsperioden for fast eiendom anskaffet etter 2009 er dekomponert i en del som gjelder råbygget og en del som gjelder faste tekniske installasjoner. Varige driftsmidler nedskrives til gjenvinnbart beløp ved verdifall som forventes ikke å være forbigående. Gjenvinnbart beløp er det høyeste av netto salgsverdi og verdi i bruk. Verdi i bruk er nåverdi av fremtidige kontantstrømmer knyttet til eiendelen. Nedskrivningen reverseres når grunnlaget for nedskrivningen ikke lenger er til stede.

## KLASSIFISERING OG VURDERING AV OMLØPSMIDLER

Omløpsmidler og kortsiktig gjeld omfatter normalt poster som forfaller til betaling innen ett år etter balansedagen, samt poster som knytter seg til varekretsløpet. Omløpsmidler vurderes til laveste verdi av anskaffelseskost og virkelig verdi.

## VARER

Varer er vurdert til det laveste av anskaffelseskost og netto salgsverdi.

## FORDRINGER

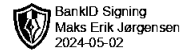
Kundefordringer og andre fordringer oppføres til pålydende etter fradrag for avsetning til forventet tap. Avsetning til tap gjøres på grunnlag av en individuell vurdering av de enkelte fordringene.

## Note 1 Lønnskostnader og antall årsverk

### LØNSKOSTNADER

	2023	2022
Lønninger	18 353 480	19 942 260
Arbeidsgiveravgift	1 628 726	1 674 258
Andre ytelser	1 173 205	1 690 599
<b>Sum</b>	<b>21 155 411</b>	<b>23 307 117</b>

Selskapet har i 2023 sysselsatt 27 årsverk.





## Note 2 Anleggsmidler

	Konsesjoner , patenter, lisenser o.l	Bygninger og tomter	Maskiner og anlegg	Driftsløse inventar	
Anskaffelseskost pr. 01.01.23	662 336	292 714	1 787 122	7 548 3	
Tilgang kjøpte driftsmidler	267 615	518 875	418 000	644 5	
<b>Anskaffelseskost 31.12.23</b>	<b>929 951</b>	<b>811 589</b>	<b>2 205 122</b>	<b>8 192 9</b>	
Akkumulerte avskrivninger 31.12.23	588 251	158 589	1 543 522	5 120 9	
Av- og nedskrivninger pr. 31.12.23	588 251	158 589	1 543 522	5 120 915	7 411 277
<b>Bokført verdi 31.12.23</b>	<b>341 700</b>	<b>653 000</b>	<b>661 600</b>	<b>3 072 000</b>	<b>4 728 300</b>
Årets ordinære avskrivninger	199 175	48 822	207 402	555 077	1 010 475
Økonomisk levetid	3-5 år	3-14 år	3-15 år	0-15 år	
Avskrivningsplan	saldo 0%		saldo 0%	saldo 0%	

BankID Signing  
Roar Karlsen  
2024-04-24

BankID Signing  
Åge-Johnny Jensen  
2024-04-24

BankID Signing  
Hans Peder Olsen  
2024-04-24

BankID Signing  
Harry Higrav  
2024-04-24

BankID Signing  
Lasse Holm  
2024-04-26

BankID Signing  
Maks Erik Jørgensen  
2024-05-02







## Note 3 Skatt

Årets skattekostnad	2023	2022
Resultatført skatt på ordinært resultat:		
Betalbar skatt	0	412 832
Endring i utsatt skattefordel	-15 084	-43 915
<b>Skattekostnad ordinært resultat</b>	<b>-15 084</b>	<b>368 917</b>
Skattepliktig inntekt:		
Resultat før skatt	-84 053	1 644 600
Permanente forskjeller	15 489	32 297
Endring i midlertidige forskjeller	-561 216	226 659
Mottatt konsernbidrag	314 890	0
Avgitt konsernbidrag	0	-27 045
<b>Skattepliktig inntekt</b>	<b>-314 890</b>	<b>1 876 511</b>
Betalbar skatt i balansen:		
Betalbar skatt på årets resultat	-69 276	418 782
Betalbar skatt på avgitt konsernbidrag	0	-5 950
Betalbar skatt på mottatt konsernbidrag	69 276	0
<b>Sum betalbar skatt i balansen</b>	<b>0</b>	<b>412 832</b>

Skatteeffekten av midlertidige forskjeller og underskudd til fremføring som har gitt opphav til utsatt skatt og utsatte skattefordeler, spesifisert på typer av midlertidige forskjeller

	2023	2022	Endring
Varige driftsmidler	-159 709	-209 330	-49 621
Varebeholdning	0	0	1
Fordringer	314 890	0	-314 890
Gevinst – og tapskonto	15 978	19 972	3 994
Avsetninger mv	0	-200 700	-200 700
<b>Sum</b>	<b>171 158</b>	<b>-390 058</b>	<b>-561 216</b>
Akkumulert fremførbart underskudd	-314 890	0	314 890



<b>Grunnlag for utsatt skattefordel</b>		<b>-143 732</b>	<b>-390 058</b>	 BankID Signing Roar Karlsen 2024-04-24
<b>Utsatt skattefordel (22 %)</b>		<b>-31 621</b>	<b>-85 813</b>	 BankID Signing Åge-Johnny Jensen 2024-04-24
<b>Note 4 Egenkapital</b>				 BankID Signing Hans Peder Olsen 2024-04-24
				 BankID Signing Harry Higrav 2024-04-24
				 BankID Signing Lasse Holm 2024-04-26
				 BankID Signing Maks Erik Jørgensen 2024-05-02
	<b>Aksjekapital</b>	<b>Overkurs</b>	<b>Annen Innskutt egenkapital</b>	<b>Annen egenkapital</b>
				<b>egenkapital</b>
Pr. 31.12.2022	750 000	5 148 366	210 644	4 232 472
Årets resultat				-68 969
Konsernbidrag mottatt			245 614	245 614
<b>Pr 31.12.2023</b>	<b>750 000</b>	<b>5 148 366</b>	<b>456 258</b>	<b>4 163 503</b>
				<b>10 518 126</b>

#### Aksjekapital og aksjonærinformasjon

Selskapet har 30 aksjer pålydende kr 25 000 pr. aksje, samlet aksjekapital utgjør kr 750 000.

Selskapet har en aksjonær:

Navn	Foretaksnr	Antall	Eierandel
Maritim Sveiseservice Holding AS	818 062 672	30	100 %

#### Note 5 Pantstillelser og garantier

Andel gjeld som forfaller til betaling mer enn fem år etter regnskapsårets slutt utgjør kr 0.

Selskapet har en ramme på kassakreditten på NOK 2 500 000. Som sikkerhet for denne har selskapet pantsatt følgende eiendeler:

Det er stilt salgspant ved kjøp av kjøretøy.

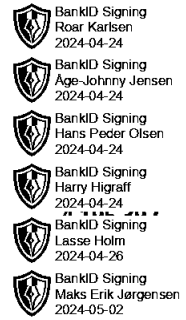
	<b>31.12.2023</b>	<b>31.12.2022</b>
<b>Pantsikret gjeld, pantstillelser og garantier</b>		
Langsiktig gjeld til kredittinstitusjoner	300 456	0
<b>Sum</b>	<b>300 456</b>	<b>0</b>
<b>Regnskapsført verdi av pantsikrede eiendeler</b>		
Driftstilbehør	3 072 000	2 982 522
Varelager	3 869 038	3 819 649
Kundefordringer	6 362 712	4 195 392
<b>Sum</b>	<b>13 303 750</b>	<b>10 997 563</b>



## Note 6 Kundefordringer

	2023
Kundefordringer til pålydende	4 879 343
Opptjente ikke fakturerte inntekter	1 483 369
<b>Balanseført verdi av kundefordringer 31.12</b>	<b>6 362 712</b>

Det er ikke avsatt for tap på krav i regnskapet for 2023



## Note 7 Mellomværende med selskap i samme konsern

	2023	2022
<b>Fordringer</b>		
Maritim Sveiseservice Eiendom AS	336 462	0
<b>Sum</b>	<b>336 462</b>	<b>0</b>
<b>Gjeld</b>		
Maritim Sveiseservice Holding AS	0	27 045
<b>Sum</b>	<b>0</b>	<b>27 045</b>

## Note 8 Bankinnskudd

Innestående midler på skattetrekkkonto (bundne midler) er på kr. 744 814.



Til generalforsamlingen i  
Maritim Sveiseservice AS

## UAVHENGIG REVISORS BERETNING

### Konklusjon

Vi har revidert Maritim Sveiseservice AS sitt årsregnskap som består av balanse per 31. desember 2023, resultatregnskap for regnskapsåret avsluttet per denne datoen og noter til årsregnskapet, herunder et sammendrag av viktige regnskapsprinsipper.

Etter vår mening

- oppfyller årsregnskapet gjeldende lovkrav, og
- gir årsregnskapet et rettviseende bilde av selskapets finansielle stilling per 31. desember 2023 og av dets resultat for regnskapsåret avsluttet per denne datoen i samsvar med regnskapslovens regler og god regnskapsskikk i Norge.

### Grunnlag for konklusjonen

Vi har gjennomført revisjonen i samsvar med de internasjonale revisjonsstandardene International Standards on Auditing (ISA-ene). Våre oppgaver og plikter i henhold til disse standardene er beskrevet nedenfor under "Revisors oppgaver og plikter ved revisjonen av årsregnskapet". Vi er uavhengige av selskapet slik det kreves i lov, forskrift og International Code of Ethics for Professional Accountants (inkludert internasjonale uavhengighetsstandarder) utstedt av the International Ethics Standards Board for Accountants (IESBA-reglene), og vi har overholdt våre øvrige etiske forpliktelser i samsvar med disse kravene. Innhentet revisjonsbevis er etter vår vurdering tilstrekkelig og hensiktsmessig som grunnlag for vår konklusjon.

### Ledelsens ansvar for årsregnskapet

Ledelsen (styret og daglig leder) er ansvarlig for å utarbeide årsregnskapet og for at det gir et rettviseende bilde i samsvar med regnskapslovens regler og god regnskapsskikk i Norge. Ledelsen er også ansvarlig for slik intern kontroll som den finner nødvendig for å kunne utarbeide et årsregnskap som ikke inneholder vesentlig feilinformasjon, verken som følge av misligheter eller utilsiktede feil.

Ved utarbeidelsen av årsregnskapet må ledelsen ta standpunkt til selskapets evne til fortsatt drift og opplyse om forhold av betydning for fortsatt drift. Forutsetningen om fortsatt drift skal legges til grunn for årsregnskapet så lenge det ikke er sannsynlig at virksomheten vil bli avviklet.

Revicom AS  
Org.nr. 931 282 506 MVA  
Kto.nr. 4612.39.07892

Adresse:  
Pb. 264  
8401 Sortland

Telefon  
459 00500

E-post  
post@revicom.no

Web:  
www.revicom.no

Kontorer: Sortland, Myre, Tromsø



## REVICOM

### Revisors oppgaver og plikter ved revisjonen av årsregnskapet

Vårt mål er å oppnå betryggende sikkerhet for at årsregnskapet som helhet ikke inneholder vesentlig feilinformasjon, verken som følge av misligheter eller utilsiktede feil, og å avgi en revisjonsberetning som inneholder vår konklusjon. Betryggende sikkerhet er en høy grad av sikkerhet, men ingen garanti for at en revisjon utført i samsvar med ISA-ene, alltid vil avdekke vesentlig feilinformasjon som eksisterer. Feilinformasjon kan oppstå som følge av misligheter eller utilsiktede feil. Feilinformasjon blir vurdert som vesentlig dersom den enkeltvis eller samlet med rimelighet kan forventes å påvirke økonomiske beslutninger som brukerne foretar basert på årsregnskapet.

For videre beskrivelse av revisors oppgaver og plikter vises det til:  
<https://revisorforeningen.no/revisjonsberetninger>

Tromsø, 24. april 2024

REVICOM AS

Hallgeir Hemmingsen  
Statsautorisert revisor

Revicom AS  
Org.nr. 931 282 506 MVA  
Kto.nr. 4612.39.07892

Adresse:  
Pb. 264  
8401 Sortland

Telefon  
459 00500

E-post  
post@revicom.no

Web:  
www.revicom.no

Kontorer: Sortland, Myre, Tromsø