



ÅRSREGNSKAPET FOR REGNSKAPSÅRET 2020 - GENERELL INFORMASJON

Enheten

Organisasjonsnummer: 917 181 667
Organisasjonsform: Aksjeselskap
Foretaksnavn: G. ANDRESEN INVEST AS
Forretningsadresse: c/o Andresen
Gamle Sørhaugen
1767 HALDEN

Regnskapsår

Årsregnskapets periode: 01.01.2020 - 31.12.2020

Konsern

Morselskap i konsern: Nei

Regnskapsregler

Regler for små foretak benyttet: Ja
Benyttet ved utarbeidelsen av årsregnskapet til selskapet: Regnskapslovens alminnelige regler

Årsregnskapet fastsatt av kompetent organ

Bekreftet av representant for selskapet: COMPLETE CONSULTING AS

Dato for fastsettelse av årsregnskapet: 15.03.2021

Grunnlag for avgivelse

År 2020: Årsregnskapet er elektronisk innlevert
År 2019: Tall er hentet fra elektronisk innlevert årsregnskap fra 2020

Det er ikke krav til at årsregnskapet m.v. som sendes til Regnskapsregisteret er undertegnet. Kontrollen på at dette er utført ligger hos revisor/enhetens øverste organ. Sikkerheten ivaretas ved at innsender har rolle/rettighet for innsending av årsregnskapet via Altinn, og ved at det bekreftes at årsregnskapet er fastsatt av kompetent organ.

Brønnøysundregistrene, 15.09.2022



Brønnøysundregistrene

Brønnøysundregistrene Årsregnskap regnskapsåret 2020 for 917181667

Postadresse: 8910 Brønnøysund

Telefoner: Opplysningstelefonen 75 00 75 00 Telefaks 75 00 75 05

E-post: firmapost@brreg.no Internett: www.brreg.no

Organisasjonsnummer: 974 760 673



Resultatregnskap

Beløp i: NOK	Note	2020	2019
RESULTATREGNSKAP			
Inntekter			
Salgsinntekt		87 022	88 200
Sum inntekter		87 022	88 200
Kostnader			
Lønnskostnad	1	13 245	8 727
Annen driftskostnad		78 521	14 310
Sum kostnader		91 766	23 037
Driftsresultat		-4 745	65 163
Finansinntekter og finanskostnader			
Annen renteinntekt		20	12
Sum finansinntekter		20	12
Annen rentekostnad		62	1
Sum finanskostnader		62	1
Netto finans		-42	11
Ordinært resultat før skattekostnad	2	-4 787	65 174
Skattekostnad på ordinært resultat			8 579
Ordinært resultat etter skattekostnad		-4 787	56 595
Årsresultat		-4 787	56 595
Årsresultat etter minoritetsinteresser		-4 787	56 595
Totalresultat		-4 787	56 595
Overføringer og disponeringer			
Avsatt til annen egenkapital			56 595
Overført fra annen egenkapital	3	-4 787	
Sum overføringer og disponeringer		-4 787	56 595



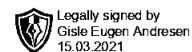
Balanse

Beløp i: NOK	Note	2020	2019
BALANSE - EIENDELER			
Anleggsmidler			
Immaterielle eiendeler			
Finansielle anleggsmidler			
Investeringer i aksjer og andeler	5	857 960	857 960
Sum finansielle anleggsmidler		857 960	857 960
Sum anleggsmidler		857 960	857 960
Omløpsmidler			
Varer			
Fordringer			
Andre kortsiktige fordringer		2 614	8 299
Sum fordringer		2 614	8 299
Bankinnskudd, kontanter og lignende			
Bankinnskudd, kontanter o.l.		27 434	38 150
Sum bankinnskudd, kontanter og lignende		27 434	38 150
Sum omløpsmidler		30 048	46 450
SUM EIENDELER		888 008	904 410
BALANSE - EGENKAPITAL OG GJELD			
Egenkapital			
Innskutt egenkapital			
Aksjekapital	3, 4	30 000	30 000
Beholdning av egne aksjer	4		
Overkurs	3	298 810	298 810
Sum innskutt egenkapital		328 810	328 810
Opptjent egenkapital			



Balanse

Beløp i: NOK	Note	2020	2019
Annen egenkapital	6	51 808	56 595
Sum opptjent egenkapital		51 808	56 595
Sum egenkapital	3	380 619	385 406
Sum langsiktig gjeld		0	0
Kortsiktig gjeld			
Betalbar skatt			8 579
Skyldig offentlige avgifter		1 312	4 348
Annen kortsiktig gjeld	1	506 078	506 078
Sum kortsiktig gjeld		507 390	519 004
Sum gjeld		507 390	519 004
SUM EGENKAPITAL OG GJELD		888 008	904 410



Årsregnskap 2020

G. Andresen Invest AS

Resultatregnskap
Balanse
Noter til regnskapet

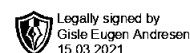
Org.nr.: 917 181 667



Resultatregnskap

G. Andresen Invest AS

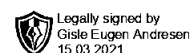
Driftsinntekter og driftskostnader	Note	2020	2019
Salgsinntekt		87 022	88 200
Sum driftsinntekter		87 022	88 200
Lønnskostnad	1	13 245	8 727
Annen driftskostnad		78 521	14 310
Sum driftskostnader		91 766	23 037
Driftsresultat		-4 745	65 163
Finansinntekter og finanskostnader			
Annen renteinntekt		20	12
Annen rentekostnad		62	1
Resultat av finansposter		-42	11
Ordinært resultat før skattekostnad	2	-4 787	65 174
Skattekostnad på ordinært resultat		0	8 579
Ordinært resultat		-4 787	56 595
Årsresultat		-4 787	56 595
Overføringer			
Avsatt til annen egenkapital		0	56 595
Overført fra annen egenkapital	3	4 787	0
Sum overføringer		-4 787	56 595



Balanse

G. Andresen Invest AS

Eiendeler	Note	2020	2019
Anleggsmidler			
Finansielle anleggsmidler			
Investeringer i aksjer og andeler	5	857 960	857 960
Sum finansielle anleggsmidler		857 960	857 960
Sum anleggsmidler		857 960	857 960
Omløpsmidler			
Fordringer			
Andre kortsiktige fordringer		2 614	8 299
Sum fordringer		2 614	8 299
Investeringer			
Bankinnskudd, kontanter o.l.		27 434	38 150
Sum omløpsmidler		30 048	46 450
Sum eiendeler		888 008	904 410



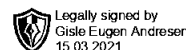
Balanse

G. Andresen Invest AS

Egenkapital og gjeld	Note	2020	2019
Egenkapital			
Innskutt egenkapital			
Aksjekapital	3, 4	30 000	30 000
Overkurs	3	298 810	298 810
Sum innskutt egenkapital		328 810	328 810
Opptjent egenkapital			
Annen egenkapital	6	51 808	56 595
Sum opptjent egenkapital		51 808	56 595
Sum egenkapital	3	380 619	385 406
Gjeld			
Kortsiktig gjeld			
Betalbar skatt		0	8 579
Skyldig offentlige avgifter		1 312	4 348
Annen kortsiktig gjeld	1	506 078	506 078
Sum kortsiktig gjeld		507 390	519 004
Sum gjeld		507 390	519 004
Sum egenkapital og gjeld		888 008	904 410

Styret i G. Andresen Invest AS

Gisle Eugen Andresen
styreleder



Regnskapsprinsipper

Årsregnskapet er satt opp i samsvar med regnskapsloven og NRS 8 - God regnskapsskikk for små foretak.

Driftsinntekter

Inntektsføring ved salg av varer skjer på leveringstidspunktet. Tjenester inntektsføres etter hvert som de leveres.

Skatt

Skattekostnaden i resultatregnskapet omfatter både periodens betalbare skatt og endring i utsatt skatt. Utsatt skatt er beregnet med 22 % på grunnlag av de midlertidige forskjeller som eksisterer mellom regnskapsmessige og skattemessige verdier, samt ligningsmessig underskudd til fremføring ved utgangen av regnskapsåret. Skatteøkende og skattereduserende midlertidige forskjeller som reverserer eller kan reverseres i samme periode er utlignet og nettoført.

Klassifisering og vurdering av omløpsmidler

Omløpsmidler og kortsiktig gjeld omfatter normalt poster som forfaller til betaling innen ett år etter balansedagen, samt poster som knytter seg til varekretsløpet. Omløpsmidler vurderes til laveste verdi av anskaffelseskost og virkelig verdi.

Fordringer

Kundefordringer og andre fordringer oppføres til pålydende etter fradrag for avsetning til forventet tap. Avsetning til tap gjøres på grunnlag av en individuell vurdering av de enkelte fordringene.

Note 1 Lønnskostnader og ytelser, godtgjørelser til daglig leder, styret og revisor

Lønnskostnader	2020	2019
Lønninger	4 035	0
Arbeidsgiveravgift	1 970	968
Pensjonskostnader	7 240	0
Andre ytelser	0	7 759
Sum	13 245	8 727

Selskapet har i 2020 sysselsatt 0 årsverk.

Pensjonsforpliktelser

Selskapet er ikke pliktig til å ha tjenstepensjonsordning etter lov om obligatorisk tjenstepensjon, men har valgt å ha en sparing for daglig leder og eneste eier.

Daglig leder har ikke hevet lønn i 2020 da selskapet er under etableringsfasen.

Daglig leder og eneste aksjonær har ytt lån til selskapet.

Saldo på lånet er kr 506 078

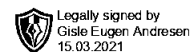
Lånet nedbetales løpende når likviditeten i selskapet er tilstrekkelig.

Årets nedbetaling er på kr 30 000.

Lånet renteberegnes ikke.

Revisor

Selskapet har fravalgt revisjon.



Note 2 Skatt

Årets skattekostnad	2020	2019
Resultatført skatt på ordinært resultat:		
Betalbar skatt	0	8 579
Endring i utsatt skattefordel	0	0
Skattekostnad ordinært resultat	0	8 579
Skattepliktig inntekt:		
Ordinært resultat før skatt	-4 787	65 174
Permanente forskjeller	62	0
Anvendelse av fremførbart underskudd	0	-26 179
Skattepliktig inntekt	-4 725	38 995
Betalbar skatt i balansen:		
Betalbar skatt på årets resultat	0	8 579
Sum betalbar skatt i balansen	0	8 579

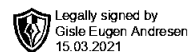
Skatteeffekten av midlertidige forskjeller og underskudd til fremføring som har gitt opphav til utsatt skatt og utsatte skattefordeler, spesifisert på typer av midlertidige forskjeller

	2020	2019	Endring
Akkumulert fremførbart underskudd	-4 725	0	4 725
Inngår ikke i beregningen av utsatt skatt	4 725	0	-4 725
Utsatt skattefordel (22 %)	0	0	0

I henhold til God regnskapsskikk for små foretak balanseføres ikke utsatt skattefordel.

Note 3 Egenkapital

	Aksjekapital	Overkurs	Annen Innskutt egenkapital	Annen egenkapital	Sum egenkapital
Pr. 31.12.2019	30 000	298 810	0	56 595	385 406
Pr 01.01.2020	30 000	298 810	0	56 595	385 406
Årets resultat				-4 787	-4 787
Pr 31.12.2020	30 000	298 810	0	51 808	380 619



Note 4 Aksjonærer

Aksjekapitalen i G. Andresen Invest AS pr. 31.12 består av:

	Antall	Pålydende	Bokført
Ordinære aksjer	30	1 000,0	30 000
Sum	30		30 000

Eierstruktur

De største aksjonærene i % pr. 31.12 var:

	Ordinære	Eierandel	Stemmeandel
Gisle Eugen Andresen	30	100,0	100,0

Aksjer og opsjoner eiet av medlemmer i styret og daglig leder:

Navn	Verv	Ordinære
Gisle Eugen Andresen	styreleder	30
Totalt antall aksjer		30

Note 5 Langsiktige verdipapirer

	Anskaffelses kost	Balanseført verdi
Anleggsmidler		
Visavi Technology AS	857 960	857 960
Sum	857 960	857 960

Note 6 Fortsatt drift

Selskapet drift vil ikke i vesentlig grad være påvirket av Coronapandemien.

Styret vurderer at forutsetningene for fortsatt drift er til stede og legger det til grunn for sin virksomhet.