



## ÅRSREGNSKAPET FOR REGNSKAPSÅRET 2024 - GENERELL INFORMASJON

### Enheten

Organisasjonsnummer: 927 819 546  
Organisasjonsform: Aksjeselskap  
Foretaksnavn: BPSE INVEST AS  
Forretningsadresse: Leirvikflaten 11  
5179 GODVIK

### Regnskapsår

Årsregnskapets periode: 01.01.2024 - 31.12.2024

### Konsern

Morselskap i konsern: Nei

### Regnskapsregler

Regler for små foretak benyttet: Ja  
Benyttet ved utarbeidelsen av årsregnskapet til selskapet: Regnskapslovens alminnelige regler

### Årsregnskapet fastsatt av kompetent organ

Bekreftet av representant for selskapet: Trond Erik Lie Nævdal  
Dato for fastsettelse av årsregnskapet: 14.04.2025

### Grunnlag for avgivelse

År 2024: Årsregnskapet er elektronisk innlevert  
År 2023: Tall er hentet fra elektronisk innlevert årsregnskap fra 2024

*Det er ikke krav til at årsregnskapet m.v. som sendes til Regnskapsregisteret er undertegnet. Kontrollen på at dette er utført ligger hos revisor/enhetens øverste organ. Sikkerheten ivaretas ved at innsender har rolle/rettighet for innsending av årsregnskapet via Altinn, og ved at det bekreftes at årsregnskapet er fastsatt av kompetent organ.*

Brønnøysundregistrene, 10.03.2026



### Resultatregnskap

Beløp i: NOK	Note	2024	2023
<b>RESULTATREGNSKAP</b>			
<b>Inntekter</b>			
Annen driftsinntekt		1 748	
<b>Sum inntekter</b>		<b>1 748</b>	
<b>Kostnader</b>			
Lønnskostnad	3	30 000	
Annen driftskostnad	3	30 863	30 239
<b>Sum kostnader</b>		<b>60 863</b>	<b>30 239</b>
<b>Driftsresultat</b>		<b>-59 115</b>	<b>-30 239</b>
<b>Finansinntekter og finanskostnader</b>			
Annen finansinntekt		15 827	519 731
<b>Sum finansinntekter</b>		<b>15 827</b>	<b>519 731</b>
Annen finanskostnad			46
<b>Sum finanskostnader</b>			<b>46</b>
<b>Netto finans</b>		<b>15 827</b>	<b>519 685</b>
<b>Ordinært resultat før skattekostnad</b>		<b>-43 288</b>	<b>489 446</b>
Skattekostnad på ordinært resultat	5	-9 535	29
<b>Ordinært resultat etter skattekostnad</b>		<b>-33 753</b>	<b>489 417</b>
<b>Årsresultat</b>		<b>-33 753</b>	<b>489 417</b>
<b>Overføringer og disponeringer</b>			
Overføringer annen egenkapital		-33 753	489 417
<b>Sum overføringer og disponeringer</b>		<b>-33 753</b>	<b>489 417</b>



### Balanse

Beløp i: NOK	Note	2024	2023
<b>BALANSE - EIENDELER</b>			
<b>Anleggsmidler</b>			
<b>Immaterielle eiendeler</b>			
Utsatt skattefordel	5	9 535	
<b>Sum immaterielle eiendeler</b>		<b>9 535</b>	
<b>Sum anleggsmidler</b>		<b>9 535</b>	<b>0</b>
<b>Omløpsmidler</b>			
<b>Varer</b>			
<b>Fordringer</b>			
Andre fordringer		491	856 491
<b>Sum fordringer</b>		<b>491</b>	<b>856 491</b>
<b>Investeringer</b>			
Andre finansielle instrumenter		956 000	100 000
<b>Sum investeringer</b>		<b>956 000</b>	<b>100 000</b>
<b>Bankinnskudd, kontanter og lignende</b>			
<b>Sum bankinnskudd, kontanter og lignende</b>		<b>301 492</b>	<b>360 411</b>
<b>Sum omløpsmidler</b>		<b>1 257 983</b>	<b>1 316 902</b>
<b>SUM EIENDELER</b>		<b>1 267 518</b>	<b>1 316 902</b>
<b>BALANSE - EGENKAPITAL OG GJELD</b>			
<b>Egenkapital</b>			
<b>Innskutt egenkapital</b>			
Aksjekapital	2	30 002	30 002
Beholdning av egne aksjer		-2	-2
Annen innskutt egenkapital		-5 570	-5 570
<b>Sum innskutt egenkapital</b>		<b>24 430</b>	<b>24 430</b>



### Balanse

Beløp i: NOK	Note	2024	2023
<b>Opptjent egenkapital</b>			
Annen egenkapital		1 207 155	1 240 908
<b>Sum opptjent egenkapital</b>		<b>1 207 155</b>	<b>1 240 908</b>
<b>Sum egenkapital</b>		<b>1 231 585</b>	<b>1 265 338</b>
<b>Gjeld</b>			
<b>Langsiktig gjeld</b>			
<b>Annen langsiktig gjeld</b>			
Øvrig langsiktig gjeld	4	35 932	50 308
<b>Sum annen langsiktig gjeld</b>		<b>35 932</b>	<b>50 308</b>
<b>Sum langsiktig gjeld</b>		<b>35 932</b>	<b>50 308</b>
<b>Kortsiktig gjeld</b>			
Betalbar skatt	5		1 256
Annen kortsiktig gjeld		1	
<b>Sum kortsiktig gjeld</b>		<b>1</b>	<b>1 256</b>
<b>Sum gjeld</b>		<b>35 933</b>	<b>51 564</b>
<b>SUM EGENKAPITAL OG GJELD</b>		<b>1 267 518</b>	<b>1 316 902</b>



## Brønnøysundregistrene

### ÅRSREGNSKAP FOR REGNSKAPSÅRET 2024 - GENERELL INFORMASJON

Journalnummer: 2025 483033

#### Enheten

Organisasjonsnummer: 927 819 546  
Organisasjonsform: Aksjeselskap  
Foretaksnavn: BPSE INVEST AS  
Forretningsadresse: Leirvikflaten 11  
5179 GODVIK

#### Regnskapsår

Årsregnskapets periode: 01.01.2024 - 31.12.2024

#### Konsern

Morselskap i konsern: Nei

#### Regnskapsregler

Regler for små foretak benyttet: Ja  
Benyttet ved utarbeidelsen av  
årsregnskapet til selskapet: Regnskapslovens alminnelige regler

#### Årsregnskapet fastsatt av kompetent organ

Bekreftet av representant for selskapet: Trond Erik Lie Nævdal  
Dato for fastsettelse av årsregnskapet: 14.04.2025

#### Revisjon

Selskapet har besluttet at årsregnskapet  
ikke skal revideres: Ja  
Årsregnskapet er utarbeidet av ekstern  
autorisert regnskapsfører: Ja  
Ekstern autorisert regnskapsfører har i  
løpet av regnskapsåret bistått ved den  
løpende regnskapsføringen eller utført  
andre tjenester for selskapet enn å  
utarbeide årsregnskapet: Ja

#### Grunnlag for avgivelse

År 2024: Årsregnskap er elektronisk innlevert.  
År 2023: Tall er hentet fra elektronisk innlevert årsregnskap fra 2024.

*Det er ikke krav til at årsregnskapet m.v. som sendes til Regnskapsregisteret er undertegnet. Kontrollen på at dette er utført ligger hos revisor/enhetens øverste organ. Sikkerheten ivaretas ved at innsender har rolle/rettighet for innsending av årsregnskapet via Altinn, og ved at det bekreftes at årsregnskapet er fastsatt av kompetent organ.*

Brønnøysundregistrene, 28.05.2025

---

Brønnøysundregistrene  
Postadresse: Postboks 900, 8910 Brønnøysund  
Telefon: 75 00 75 00  
E-post: firmapost@brreg.no Internett: www.brreg.no  
Organisasjonsnummer: 974 760 673



Organisasjonsnr: 927 819 546  
BPSE INVEST AS

## RESULTATREGNSKAP

<b>Beløp i: NOK</b>	<b>Note</b>	<b>2024</b>	<b>2023</b>
<b>RESULTATREGNSKAP</b>			
<b>Inntekter</b>			
Annen driftsinntekt		1 748	
<b>Sum inntekter</b>		<b>1 748</b>	
<b>Kostnader</b>			
Lønnskostnad	3	30 000	
Annen driftskostnad	3	30 863	30 239
<b>Sum kostnader</b>		<b>60 863</b>	<b>30 239</b>
<b>Driftsresultat</b>		<b>-59 115</b>	<b>-30 239</b>
<b>Finansinntekter og finanskostnader</b>			
Annen finansinntekt		15 827	519 731
<b>Sum finansinntekter</b>		<b>15 827</b>	<b>519 731</b>
Annen finanskostnad			46
<b>Sum finanskostnader</b>			<b>46</b>
<b>Netto finans</b>		<b>15 827</b>	<b>519 685</b>
<b>Ordinært resultat før skattekostnad</b>			
Skattekostnad på ordinært resultat	5	-9 535	29
<b>Ordinært resultat etter skattekostnad</b>		<b>-33 753</b>	<b>489 417</b>
<b>Årsresultat</b>		<b>-33 753</b>	<b>489 417</b>
<b>Overføringer og disponeringer</b>			
Overføringer annen egenkapital		-33 753	489 417
<b>Sum overføringer og disponeringer</b>		<b>-33 753</b>	<b>489 417</b>



Organisasjonsnr: 927 819 546  
BPSE INVEST AS

## BALANSE

Beløp i: NOK	Note	2024	2023
--------------	------	------	------

### BALANSE - EIENDELER

#### Anleggsmidler

##### Immaterielle eiendeler

Utsatt skattefordel	5	9 535	
---------------------	---	-------	--

Sum immaterielle eiendeler		9 535	
----------------------------	--	-------	--

Sum anleggsmidler		9 535	0
-------------------	--	-------	---

#### Omløpsmidler

##### Varer

##### Fordringer

Andre fordringer		491	856 491
------------------	--	-----	---------

Sum fordringer		491	856 491
----------------	--	-----	---------

##### Investeringer

##### Andre finansielle

instrumenter		956 000	100 000
--------------	--	---------	---------

Sum investeringer		956 000	100 000
-------------------	--	---------	---------

##### Bankinnskudd, kontanter og lignende

Sum bankinnskudd, kontanter og lignende		301 492	360 411
--	--	---------	---------

Sum omløpsmidler		1 257 983	1 316 902
------------------	--	-----------	-----------

SUM EIENDELER		1 267 518	1 316 902
---------------	--	-----------	-----------

### BALANSE - EGENKAPITAL OG GJELD

#### Egenkapital

##### Innskutt egenkapital

Aksjekapital	2	30 002	30 002
--------------	---	--------	--------

Beholdning av egne aksjer		-2	-2
---------------------------	--	----	----

Annen innskutt egenkapital		-5 570	-5 570
----------------------------	--	--------	--------

Sum innskutt egenkapital		24 430	24 430
--------------------------	--	--------	--------

##### Opptjent egenkapital

Annen egenkapital		1 207 155	1 240 908
-------------------	--	-----------	-----------

Sum opptjent egenkapital		1 207 155	1 240 908
--------------------------	--	-----------	-----------

Sum egenkapital		1 231 585	1 265 338
-----------------	--	-----------	-----------

#### Gjeld

##### Langsiktig gjeld

##### Annen langsiktig gjeld



Øvrig langsiktig gjeld	4	35 932	50 308
<b>Sum annen langsiktig gjeld</b>		<b>35 932</b>	<b>50 308</b>
<b>Sum langsiktig gjeld</b>		<b>35 932</b>	<b>50 308</b>
<b>Kortsiktig gjeld</b>			
Betalbar skatt	5		1 256
Annen kortsiktig gjeld		1	
<b>Sum kortsiktig gjeld</b>		<b>1</b>	<b>1 256</b>
<b>Sum gjeld</b>		<b>35 933</b>	<b>51 564</b>
<b>SUM EGENKAPITAL OG GJELD</b>		<b>1 267 518</b>	<b>1 316 902</b>



Organisasjonsnr: 927 819 546  
BPSE INVEST AS

NOTEOPPLYSNINGER - SELSKAP - alle poster oppgitt i hele tall

Note  
2

Antall aksjer og aksjeeiere

<u>Aksjeklasse</u>	<u>Ant. aksjer</u>	<u>Pålydende</u>	<u>Bokført verdi</u>
Ordinære aksjer	30002.00	1.00	30002.00

Note

Antall årsverk i regnskapsåret

Virksomheten har hatt følgende antall årsverk:  
0.00

<u>Omløpsmidler</u>	<u>Startdato</u>	<u>Sluttdato</u>	<u>Endring</u>
---------------------	------------------	------------------	----------------

<u>Skattemessig fremf.undersk.</u>	<u>Startdato</u>	<u>Sluttdato</u>	<u>Endring</u>
------------------------------------	------------------	------------------	----------------

<u>Kortsiktig gjeld</u>	<u>Startdato</u>	<u>Sluttdato</u>	<u>Endring</u>
-------------------------	------------------	------------------	----------------



## Bpse Invest AS

---

### Balanse pr. 31. desember

	Note	2024	2023
<b>Anleggsmidler</b>			
<i>Immaterielle eiendeler</i>			
Utsatt skattefordel	5	9 535	0
<b>Omløpsmidler</b>			
<i>Fordringer</i>			
Andre fordringer		491	856 491
<i>Investeringer</i>			
Andre finansielle instrumenter		956 000	100 000
Bankinnskudd, kontanter og lignende		<u>301 492</u>	<u>360 411</u>
Sum omløpsmidler		<u>1 257 983</u>	<u>1 316 902</u>
Sum eiendeler		<u>1 267 518</u>	<u>1 316 902</u>





## Bpse Invest AS


### Balanse pr. 31. desember


	Note	2024	2023
<b>Egenkapital</b>			
<i>Innskutt egenkapital</i>			
Aksjekapital	2	30 002	30 002
Egne aksjer		-2	-2
Annen innskutt egenkapital		-5 570	-5 570
Sum innskutt egenkapital		<u>24 430</u>	<u>24 430</u>
<i>Opptjent egenkapital</i>			
Annen egenkapital		1 207 155	1 240 908
Sum egenkapital		<u>1 231 585</u>	<u>1 265 338</u>
<b>Gjeld</b>			
<i>Annen langsiktig gjeld</i>			
Øvrig langsiktig gjeld	4	35 932	50 308
<i>Kortsiktig gjeld</i>			
Betalbar skatt	5	0	1 256
Annen kortsiktig gjeld		1	0
Sum kortsiktig gjeld		<u>1</u>	<u>1 256</u>
Sum gjeld		<u>35 933</u>	<u>51 564</u>
Sum egenkapital og gjeld		<u>1 267 518</u>	<u>1 316 902</u>


Bergen, 14. april 2025


  
Morten Pedersen Mjaaseth  
Styremedlem

  
Charles Olsen  
Styremedlem

  
Kristoffer Hodnekvam  
Styremedlem

  
Endre Dyingeland  
Styremedlem

  
Johnny Gaustad  
Styremedlem

  
Trond Erik Lie Nævdal  
Styreleder



### Bpse Invest AS

---

#### Noter til regnskapet for 2024

##### Note 1 - Regnskapsprinsipper

Årsregnskapet er satt opp i samsvar med regnskapslovens bestemmelser og god regnskapsskikk for små foretak.

##### Note 2 - Aksjekapital og aksjonærinformasjon

Aksjekapitalen består av:

	Antall	Pålydende	Balanseført
Ordinære aksjer	30 002	1	30 002

##### Note 3 - Lønnskostnader, antall ansatte og lån til ansatte

Selskapet har i regnskapsåret sysselsatt totalt 0 årsverk.

Selskapet har fravalgt revisjon og har derfor ingen kostnader knyttet til dette.

##### Note 4 - Gjeld

Mer om gjeld

Langsiktig gjeld er til noen av eierne.

##### Note 5 - Skatt

<i>Årets skattekostnad fordeler seg på:</i>	<b>2024</b>	<b>2023</b>
Betalbar skatt	0	1 256
Endring utsatt skatt	-9 535	-1 227
Årets totale skattekostnad	<u>-9 535</u>	<u>29</u>
<i>Beregning av årets skattegrunnlag:</i>	<b>2024</b>	<b>2023</b>
Ordinært resultat før skattekostnad	-43 288	489 446
Permanente forskjeller	-55	1 263
3% av skattefrie inntekter etter fritaksmetoden	0	15 000
Tilbakeføring av inntektsført utbytte	0	-500 000
Årets skattegrunnlag	<u>-43 343</u>	<u>5 709</u>
Betalbar skatt (22%) av årets skattegrunnlag	0	1 256
<i>Oversikt over midlertidige forskjeller</i>	<b>2024</b>	<b>2023</b>
Akkumulert fremførbart underskudd før konsernbidrag	-43 343	0
Netto midlertidige forskjeller pr 31.12	<u>-43 343</u>	<u>0</u>
Utsatt skattefordel/Utsatt skatt (22%)	-9 535	0
<i>Forklaring til hvorfor årets skattekostnad ikke utgjør 22% av resultat</i>	<b>2024</b>	

---



**Bpse Invest AS**

---

**Noter til regnskapet for 2024**

*før skatt*

22% skatt av resultat før skatt	-9 523
Permanente forskjeller (22%)	<u>-12</u>
Beregnet skattekostnad	<u>-9 535</u>

Effektiv skattesats \*) 22 %

\*) Skattekostnad i forhold til resultat før skatt