



## ÅRSREGNSKAPET FOR REGNSKAPSÅRET 2022 - GENERELL INFORMASJON

### Enheten

Organisasjonsnummer: 918 588 000  
Organisasjonsform: Aksjeselskap  
Foretaksnavn: Q3 PARTNERS AS  
Forretningsadresse: Eureka bygget 4. etasje  
Kystveien 2  
4841 ARENDAL

### Regnskapsår

Årsregnskapets periode: 01.01.2022 - 31.12.2022

### Konsern

Morselskap i konsern: Nei

### Regnskapsregler

Regler for små foretak benyttet: Ja  
Benyttet ved utarbeidelsen av årsregnskapet til selskapet: Regnskapslovens alminnelige regler

### Årsregnskapet fastsatt av kompetent organ

Bekreftet av representant for selskapet: Ingvild Jensen  
Dato for fastsettelse av årsregnskapet: 29.04.2023

### Grunnlag for avgivelse

År 2022: Årsregnskapet er elektronisk innlevert  
År 2021: Tall er hentet fra elektronisk innlevert årsregnskap fra 2022

*Det er ikke krav til at årsregnskapet m.v. som sendes til Regnskapsregisteret er undertegnet. Kontrollen på at dette er utført ligger hos revisor/enhetens øverste organ. Sikkerheten ivaretas ved at innsender har rolle/rettighet for innsending av årsregnskapet via Altinn, og ved at det bekreftes at årsregnskapet er fastsatt av kompetent organ.*

Brønnøysundregistrene, 18.06.2024



### Resultatregnskap

| Beløp i: NOK                                  | Note | 2022             | 2021             |
|---|------|------------------|------------------|
| <b>RESULTATREGNSKAP</b>                       |      |                  |                  |
| <b>Inntekter</b>                              |      |                  |                  |
| Salgsinntekt                                  |      | 1 797 027        | 2 239 759        |
| Annen driftsinntekt                           |      | 127 000          |                  |
| <b>Sum inntekter</b>                          |      | <b>1 924 027</b> | <b>2 239 759</b> |
| <b>Kostnader</b>                              |      |                  |                  |
| Lønnskostnad                                  | 1    | 1 222 045        | 1 412 006        |
| Annen driftskostnad                           |      | 568 026          | 586 192          |
| <b>Sum kostnader</b>                          |      | <b>1 790 071</b> | <b>1 998 198</b> |
| <b>Driftsresultat</b>                         |      | <b>133 955</b>   | <b>241 561</b>   |
| <b>Finansinntekter og finanskostnader</b>     |      |                  |                  |
| Annen renteinntekt                            |      | 100              |                  |
| <b>Sum finansinntekter</b>                    |      | <b>100</b>       |                  |
| Annen rentekostnad                            |      | 55               |                  |
| <b>Sum finanskostnader</b>                    |      | <b>55</b>        |                  |
| <b>Netto finans</b>                           |      | <b>45</b>        |                  |
| <b>Ordinært resultat før skattekostnad</b>    |      | <b>134 000</b>   | <b>241 561</b>   |
| Skattekostnad på resultat                     | 2    | 29 470           | 53 223           |
| <b>Ordinært resultat etter skattekostnad</b>  |      | <b>104 530</b>   | <b>188 338</b>   |
| <b>Årsresultat</b>                            |      | <b>104 530</b>   | <b>188 338</b>   |
| <b>Årsresultat etter minoritetsinteresser</b> |      | <b>104 530</b>   | <b>188 338</b>   |
| <b>Totalresultat</b>                          |      | <b>104 530</b>   | <b>188 338</b>   |
| <b>Overføringer og disponeringer</b>          |      |                  |                  |
| Avsatt til annen egenkapital                  | 3    | 104 530          | 188 338          |
| <b>Sum overføringer og disponeringer</b>      |      | <b>104 530</b>   | <b>188 338</b>   |



## Balanse

| Beløp i: NOK                                   | Note | 2022           | 2021           |
|--|------|----------------|----------------|
| <b>BALANSE - EIENDELER</b>                     |      |                |                |
| <b>Anleggsmidler</b>                           |      |                |                |
| <b>Immaterielle eiendeler</b>                  |      |                |                |
| Sum anleggsmidler                              |      | 0              | 0              |
| <b>Omløpsmidler</b>                            |      |                |                |
| <b>Varer</b>                                   |      |                |                |
| <b>Fordringer</b>                              |      |                |                |
| Kundefordringer                                |      | 282 044        | 219 781        |
| Andre kortsiktige fordringer                   |      | 76 052         | 57 416         |
| <b>Sum fordringer</b>                          |      | <b>358 096</b> | <b>277 197</b> |
| <b>Bankinnskudd, kontanter og lignende</b>     |      |                |                |
| Bankinnskudd, kontanter o.l.                   | 4    | 518 080        | 596 163        |
| <b>Sum bankinnskudd, kontanter og lignende</b> |      | <b>518 080</b> | <b>596 163</b> |
| <b>Sum omløpsmidler</b>                        |      | <b>876 176</b> | <b>873 361</b> |
| <b>SUM EIENDELER</b>                           |      | <b>876 176</b> | <b>873 361</b> |
| <b>BALANSE - EGENKAPITAL OG GJELD</b>          |      |                |                |
| <b>Egenkapital</b>                             |      |                |                |
| <b>Innskutt egenkapital</b>                    |      |                |                |
| Aksjekapital                                   | 3, 5 | 30 000         | 30 000         |
| Annen innskutt egenkapital                     | 3    | -5 570         | -5 570         |
| <b>Sum innskutt egenkapital</b>                |      | <b>24 430</b>  | <b>24 430</b>  |
| <b>Opptjent egenkapital</b>                    |      |                |                |
| Annen egenkapital                              | 3    | 315 292        | 210 762        |
| <b>Sum opptjent egenkapital</b>                |      | <b>315 292</b> | <b>210 762</b> |
| <b>Sum egenkapital</b>                         |      | <b>339 722</b> | <b>235 192</b> |



## Balanse

| Beløp i: NOK                    | Note | 2022           | 2021           |
|---------------------------------|------|----------------|----------------|
| <b>Sum langsiktig gjeld</b>     |      | <b>0</b>       | <b>0</b>       |
| <b>Kortsiktig gjeld</b>         |      |                |                |
| Leverandørgjeld                 |      | 35 087         | 38 453         |
| Betalbar skatt                  | 2    | 29 470         | 53 223         |
| Skyldig offentlige avgifter     | 4    | 125 794        | 157 006        |
| Annen kortsiktig gjeld          | 5    | 346 104        | 389 486        |
| <b>Sum kortsiktig gjeld</b>     |      | <b>536 454</b> | <b>638 169</b> |
| <b>Sum gjeld</b>                |      | <b>536 454</b> | <b>638 169</b> |
| <b>SUM EGENKAPITAL OG GJELD</b> |      | <b>876 176</b> | <b>873 361</b> |



## Brønnøysundregistrene

### ÅRSREGNSKAP FOR REGNSKAPSÅRET 2022 - GENERELL INFORMASJON

Journalnummer: 2023 384294

#### Enheten

Organisasjonsnummer: 918 588 000  
Organisasjonsform: Aksjeselskap  
Foretaksnavn: Q3 PARTNERS AS  
Forretningsadresse: Eureka bygget 4. etasje  
Kystveien 2  
4841 ARENDAL

#### Regnskapsår

Årsregnskapets periode: 01.01.2022 - 31.12.2022

#### Konsern

Morselskap i konsern: Nei

#### Regnskapsregler

Regler for små foretak benyttet: Ja  
Benyttet ved utarbeidelsen av  
årsregnskapet til selskapet: Regnskapslovens alminnelige regler

#### Årsregnskapet fastsatt av kompetent organ

Bekreftet av representant for selskapet: Ingvild Jensen  
Dato for fastsettelse av årsregnskapet: 29.04.2023

#### Revisjon

Selskapet har besluttet at årsregnskapet  
ikke skal revideres: Ja  
Årsregnskapet er utarbeidet av ekstern  
autorisert regnskapsfører: Ja  
Ekstern autorisert regnskapsfører har i  
løpet av regnskapsåret bistått ved den  
løpende regnskapsføringen eller utført  
andre tjenester for selskapet enn å  
utarbeide årsregnskapet: Ja

#### Grunnlag for avgivelse

År 2022: Årsregnskap er elektronisk innlevert.  
År 2021: Tall er hentet fra elektronisk innlevert årsregnskap fra 2022.

*Det er ikke krav til at årsregnskapet m.v. som sendes til Regnskapsregisteret er undertegnet. Kontrollen på at dette er utført ligger hos revisor/enhetens øverste organ. Sikkerheten ivaretas ved at innsender har rolle/rettighet for innsending av årsregnskapet via Altinn, og ved at det bekreftes at årsregnskapet er fastsatt av kompetent organ.*

Brønnøysundregistrene, 04.05.2023

---

Brønnøysundregistrene  
Postadresse: Postboks 900, 8910 Brønnøysund  
Telefon: 75 00 75 00  
E-post: firmapost@brreg.no Internett: www.brreg.no  
Organisasjonsnummer: 974 760 673



Organisasjonsnr: 918 588 000  
Q3 PARTNERS AS

## RESULTATREGNSKAP

| <b>Beløp i: NOK</b>                           | <b>Note</b> | <b>2022</b>      | <b>2021</b>      |
|---|-------------|------------------|------------------|
| <b>RESULTATREGNSKAP</b>                       |             |                  |                  |
| <b>Inntekter</b>                              |             |                  |                  |
| Salgsinntekt                                  |             | 1 797 027        | 2 239 759        |
| Annen driftsinntekt                           |             | 127 000          |                  |
| <b>Sum inntekter</b>                          |             | <b>1 924 027</b> | <b>2 239 759</b> |
| <b>Kostnader</b>                              |             |                  |                  |
| Lønnskostnad                                  | 1           | 1 222 045        | 1 412 006        |
| Annen driftskostnad                           |             | 568 026          | 586 192          |
| <b>Sum kostnader</b>                          |             | <b>1 790 071</b> | <b>1 998 198</b> |
| <b>Driftsresultat</b>                         |             | <b>133 955</b>   | <b>241 561</b>   |
| <b>Finansinntekter og finanskostnader</b>     |             |                  |                  |
| Annen renteinntekt                            |             | 100              |                  |
| <b>Sum finansinntekter</b>                    |             | <b>100</b>       |                  |
| Annen rentekostnad                            |             | 55               |                  |
| <b>Sum finanskostnader</b>                    |             | <b>55</b>        |                  |
| <b>Netto finans</b>                           |             | <b>45</b>        |                  |
| <b>Ordinært resultat før skattekostnad</b>    |             |                  |                  |
| Skattekostnad på resultat                     | 2           | 29 470           | 53 223           |
| <b>Ordinært resultat etter skattekostnad</b>  |             | <b>104 530</b>   | <b>188 338</b>   |
| <b>Årsresultat</b>                            |             | <b>104 530</b>   | <b>188 338</b>   |
| <b>Årsresultat etter minoritetsinteresser</b> |             | <b>104 530</b>   | <b>188 338</b>   |
| <b>Totalresultat</b>                          |             | <b>104 530</b>   | <b>188 338</b>   |
| <b>Overføringer og disponeringer</b>          |             |                  |                  |
| Avsatt til annen egenkapital                  | 3           | 104 530          | 188 338          |
| <b>Sum overføringer og disponeringer</b>      |             | <b>104 530</b>   | <b>188 338</b>   |



Organisasjonsnr: 918 588 000  
Q3 PARTNERS AS

## BALANSE

**Beløp i: NOK** **Note** **2022** **2021**

### BALANSE - EIENDELER

Anleggsmidler  
Immaterielle eiendeler

Sum anleggsmidler 0 0

Omløpsmidler  
Varer

#### Fordringer

Kundefordringer 282 044 219 781  
Andre kortsiktige  
fordringer 76 052 57 416  
Sum fordringer 358 096 277 197

Bankinnskudd, kontanter  
og lignende

Bankinnskudd, kontanter o.  
l. 4 518 080 596 163  
Sum bankinnskudd,  
kontanter og lignende 518 080 596 163

Sum omløpsmidler 876 176 873 361

**SUM EIENDELER 876 176 873 361**

### BALANSE - EGENKAPITAL OG GJELD

#### Egenkapital

##### Innskutt egenkapital

Aksjekapital 3, 5 30 000 30 000  
Annen innskutt egenkapital 3 -5 570 -5 570  
Sum innskutt egenkapital 24 430 24 430

##### Opptjent egenkapital

Annen egenkapital 3 315 292 210 762  
Sum opptjent egenkapital 315 292 210 762

Sum egenkapital 339 722 235 192

Sum langsiktig gjeld 0 0

#### Kortsiktig gjeld

Leverandørgjeld 35 087 38 453  
Betalbar skatt 2 29 470 53 223  
Skyldig offentlige avgifter 4 125 794 157 006  
Annen kortsiktig gjeld 5 346 104 389 486



|                          |         |         |
|--------------------------|---------|---------|
| Sum kortsiktig gjeld     | 536 454 | 638 169 |
| Sum gjeld                | 536 454 | 638 169 |
| SUM EGENKAPITAL OG GJELD | 876 176 | 873 361 |



Organisasjonsnr: 918 588 000  
Q3 PARTNERS AS

NOTEOPPLYSNINGER - SELSKAP - alle poster oppgitt i hele tall

**Note**

1

Antall årsverk i regnskapsåret  
2.50

Sum Beløp

Balanseført verdi 31.12. Varige driftsmidler Immaterielle eiend.

**Konsernregnskap**

Morselskapet sitt navn

Forretningskontor for morselskapet

**Begrunnelse for at datterselskap er utelatt fra konsolideringen**

Samlet beløp - tilknyttet selskap Årets Fjorårets

Samlet beløp - foretak i samme konsern Årets Fjorårets

Samlet beløp - foretak i samme konsern Årets Fjorårets

Samlet beløp - felles kontrollert virksomhet Årets Fjorårets

Pantstillelse Beløp

Beholdning av egne aksjer Antall Pålydende Andel av aksjek.



# Årsregnskap 2022 for Q3 Partners AS

Resultatregnskap  
Balanse  
Noter til regnskapet

---

Utarbeidet av:

**ecit**



| <b>Resultatregnskap</b>                   |             |                  |                  |
|---|-------------|------------------|------------------|
| <b>Q3 Partners AS</b>                     |             |                  |                  |
| <b>Driftsinntekter og driftskostnader</b> | <b>Note</b> | <b>2022</b>      | <b>2021</b>      |
| Salgsinntekt                              |             | 1 797 027        | 2 239 759        |
| Annen driftsinntekt                       |             | 127 000          | 0                |
| <b>Sum driftsinntekter</b>                |             | <b>1 924 027</b> | <b>2 239 759</b> |
| Lønnskostnad                              | 1           | 1 222 045        | 1 412 006        |
| Annen driftskostnad                       |             | 568 026          | 586 192          |
| <b>Sum driftskostnader</b>                |             | <b>1 790 071</b> | <b>1 998 198</b> |
| <b>Driftsresultat</b>                     |             | <b>133 955</b>   | <b>241 561</b>   |
| <b>Finansinntekter og finanskostnader</b> |             |                  |                  |
| Annen renteinntekt                        |             | 100              | 0                |
| Annen rentekostnad                        |             | 55               | 0                |
| <b>Resultat av finansposter</b>           |             | <b>45</b>        | <b>0</b>         |
| Resultat før skattekostnad                |             | 134 000          | 241 561          |
| Skattekostnad på resultat                 | 2           | 29 470           | 53 223           |
| <b>Resultat</b>                           |             | <b>104 530</b>   | <b>188 338</b>   |
| <b>Årsresultat</b>                        |             | <b>104 530</b>   | <b>188 338</b>   |
| <b>Overføringer</b>                       |             |                  |                  |
| Avsatt til annen egenkapital              | 3           | 104 530          | 188 338          |
| <b>Sum overføringer</b>                   |             | <b>104 530</b>   | <b>188 338</b>   |






| <b>Balanse</b>               |             |                |                |
|------------------------------|-------------|----------------|----------------|
| <b>Q3 Partners AS</b>        |             |                |                |
| <b>Eiendeler</b>             | <b>Note</b> | <b>2022</b>    | <b>2021</b>    |
| <b>Omløpsmidler</b>          |             |                |                |
| <b>Fordringer</b>            |             |                |                |
| Kundefordringer              |             | 282 044        | 219 781        |
| Andre kortsiktige fordringer |             | 76 052         | 57 416         |
| <b>Sum fordringer</b>        |             | <b>358 096</b> | <b>277 197</b> |
| Bankinnskudd, kontanter o.l. | 4           | 518 080        | 596 163        |
| <b>Sum omløpsmidler</b>      |             | <b>876 176</b> | <b>873 361</b> |
| <b>Sum eiendeler</b>         |             | <b>876 176</b> | <b>873 361</b> |



| <b>Balanse</b>                  |             |                |                |
|---------------------------------|-------------|----------------|----------------|
| <b>Q3 Partners AS</b>           |             |                |                |
| <b>Egenkapital og gjeld</b>     | <b>Note</b> | <b>2022</b>    | <b>2021</b>    |
| <b>Innskutt egenkapital</b>     |             |                |                |
| Aksjekapital                    | 3, 5        | 30 000         | 30 000         |
| Annen innskutt egenkapital      | 3           | -5 570         | -5 570         |
| <b>Sum innskutt egenkapital</b> |             | <b>24 430</b>  | <b>24 430</b>  |
| <b>Opptjent egenkapital</b>     |             |                |                |
| Annen egenkapital               | 3           | 315 292        | 210 762        |
| <b>Sum opptjent egenkapital</b> |             | <b>315 292</b> | <b>210 762</b> |
| <b>Sum egenkapital</b>          |             | <b>339 722</b> | <b>235 192</b> |
| <b>Gjeld</b>                    |             |                |                |
| <b>Kortsiktig gjeld</b>         |             |                |                |
| Leverandørgjeld                 |             | 35 087         | 38 453         |
| Betalbar skatt                  | 2           | 29 470         | 53 223         |
| Skyldig offentlige avgifter     | 4           | 125 794        | 157 006        |
| Annen kortsiktig gjeld          | 5           | 346 104        | 389 486        |
| <b>Sum kortsiktig gjeld</b>     |             | <b>536 454</b> | <b>638 169</b> |
| <b>Sum gjeld</b>                |             | <b>536 454</b> | <b>638 169</b> |
| <b>Sum egenkapital og gjeld</b> |             | <b>876 176</b> | <b>873 361</b> |

Oslo, 28.04.2023  
Styret i Q3 Partners AS

|   |   |   |
|---|---|---|
| <br>Torjus Jensen (Apr 28, 2023 11:44 GMT+2) | <br>Betty Lunøe Åsheim | <br>Ingvild Jensen |
| Torjus Jensen<br>styremedlem  | Betty Lunøe Åsheim<br>styreleder  | Ingvild Jensen<br>nestleder   |

Q3 Partners AS Side 4



## Note 1 Regnskapsprinsipper

Årsregnskapet er satt opp i samsvar med regnskapslovens regler for små foretak. Det er utarbeidet etter norske regnskapsstandarder.

### Driftsinntekter og kostnader

Inntektsføring skjer etter opptjeningsprinsippet som normalt vil være leveringstidspunktet for varer og tjenester. Kostnader medtas etter sammenstillingsprinsippet, dvs. at kostnader medtas i samme periode som tilhørende inntekter inntektsføres.

### Hovedregel for vurdering og klassifisering av eiendeler og gjeld

Eiendeler bestemt til varig eie eller bruk er klassifisert som anleggsmidler. Andre eiendeler er klassifisert som omløpsmidler. Fordringer som skal tilbakebetales innen et år er uansett klassifisert som omløpsmidler. Ved klassifisering av kortsiktig og langsiktig gjeld er analoge kriterier lagt til grunn.

Anleggsmidler vurderes til anskaffelseskost, men nedskrives til virkelig verdi når verdifallet forventes ikke å være forbigående. Anleggsmidler med begrenset økonomisk levetid avskrives planmessig. Langsiktig gjeld balanseføres til nominelt mottatt beløp på etableringstidspunktet.

Omløpsmidler vurderes til laveste av anskaffelseskost og virkelig verdi. Kortsiktig gjeld balanseføres til nominelt mottatt beløp på etableringstidspunktet.

Enkelte poster er vurdert etter andre regler. Postene det gjelder vil være blant de postene som omhandles nedenfor.

### Varige driftsmidler

Varige driftsmidler avskrives over forventet økonomisk levetid. Avskrivningene er som hovedregel fordelt lineært over antatt økonomisk levetid.

### Fordringer

Kundefordringer og andre fordringer oppføres til pålydende etter fradrag for avsetning til forventet tap. Avsetning til tap gjøres på grunnlag av en individuell vurdering av de enkelte fordringene. I tillegg gjøres det for øvrige kundefordringer en uspesifisert avsetning for å dekke antatt tap.

### Skatt

Skattekostnaden i resultatregnskapet omfatter både periodens betalbare skatt og endring i utsatt skatt. Utsatt skatt er beregnet med 22% på grunnlag av de midlertidige forskjeller som eksisterer mellom regnskapsmessige og skattemessige verdier, samt ligningsmessig underskudd til fremføring ved utgangen av regnskapsåret.



### Note 1 Lønnskostnader og antall ansatte

| <b>Lønnskostnader</b> | <b>2022</b>      | <b>2021</b>      |
|-----------------------|------------------|------------------|
| Lønninger             | 990 774          | 1 176 817        |
| Arbeidsgiveravgift    | 156 666          | 165 423          |
| Pensjonskostnad       | 21 180           | 18 790           |
| Andre ytelser         | 53 425           | 50 977           |
| <b>Sum</b>            | <b>1 222 045</b> | <b>1 412 006</b> |

Gjennomsnittlig antall årsverk: 2,5

### Note 2 Skatt

| <b>Årets skattekostnad</b>               | <b>2022</b>    | <b>2021</b>    |
|--|----------------|----------------|
| Resultatført skatt på ordinært resultat: |                |                |
| Betalbar skatt                           | 29 470         | 53 223         |
| Endring i utsatt skattefordel            | 0              | 0              |
| <b>Skattekostnad ordinært resultat</b>   | <b>29 470</b>  | <b>53 223</b>  |
| Skattepliktig inntekt:                   |                |                |
| Resultat før skatt                       | 134 000        | 241 561        |
| Permanente forskjeller                   | -45            | 360            |
| <b>Skattepliktig inntekt</b>             | <b>133 955</b> | <b>241 921</b> |
| Betalbar skatt i balansen:               |                |                |
| Betalbar skatt på årets resultat         | 29 470         | 53 223         |
| <b>Sum betalbar skatt i balansen</b>     | <b>29 470</b>  | <b>53 223</b>  |

### Note 3 Egenkapital

|                       | <b>Aksjekapital</b> | <b>Annen<br/>innskutt EK</b> | <b>Annen EK</b> | <b>Sum EK</b>  |
|-----------------------|---------------------|------------------------------|-----------------|----------------|
| Pr. 1.1.2022          | 30 000              | -5 570                       | 210 762         | 235 192        |
| Årsresultat 2022      |                     |                              | 104 530         | 104 530        |
| <b>Pr. 31.12.2022</b> | <b>30 000</b>       | <b>-5 570</b>                | <b>315 292</b>  | <b>339 722</b> |

### Note 4 Bundne midler

I posten bankinnskudd inngår konto for bundne skattetrekksmidler med kr 28 192 pr. 31.12. Skyldig skattetrekk pr. 31.12 var kr 28 172.



## Note 5 Aksjonærer

Aksjekapitalen i Q3 Partners AS pr. 31.12 består av:

| <b>Aksjeklasser</b> | <b>Antall</b> | <b>Pålydende</b> | <b>Bokført</b> |
|---------------------|---------------|------------------|----------------|
| Ordinære aksjer     | 100           | 300              | 30 000         |
| <b>Sum</b>          | <b>100</b>    | <b>300</b>       | <b>30 000</b>  |

De største aksjonærene i % pr. 31.12 var:

| <b>Aksjonærer</b>           | <b>Antall</b> | <b>Andel</b> | <b>Stemmer</b> |
|-----------------------------|---------------|--------------|----------------|
| Ingvild Jensen              | 100           | 100 %        | 100 %          |
| <b>Totalt antall aksjer</b> | <b>100</b>    | <b>100 %</b> | <b>100 %</b>   |

Aksjer eiet av medlemmer i styret og daglig leder:

| <b>Navn</b>    | <b>Verv</b> | <b>Antall</b> |
|----------------|-------------|---------------|
| Ingvild Jensen | Styreleder  | 100           |

Selskapet har pr. 31.12 en kortsiktig gjeld til aksjonær på kr. 222 393. Gjelden er ikke renteberegnet i 2022.








## Offentlig regnskap 2022 - Q3 Partners AS

Final Audit Report

2023-04-28

|                 |  |
|-----------------|--|
| Created:        | 2023-04-27                                   |
| By:             | Ingvild Jensen (ijensen@q3p.no)              |
| Status:         | Signed                                       |
| Transaction ID: | CBJCHBCAABAA0luivVWazdF1kUcdsYf3gXddpY5a8Kk3 |

### "Offentlig regnskap 2022 - Q3 Partners AS" History

-  Document created by Ingvild Jensen (ijensen@q3p.no)  
2023-04-27 - 1:12:26 PM GMT- IP address: 212.4.48.182
-  Document emailed to Betty Aasheim (betty.aasheim@fiven.com) for signature  
2023-04-27 - 1:12:51 PM GMT
-  Email viewed by Betty Aasheim (betty.aasheim@fiven.com)  
2023-04-27 - 1:40:20 PM GMT- IP address: 213.52.102.83
-  Document e-signed by Betty Aasheim (betty.aasheim@fiven.com)  
Signature Date: 2023-04-27 - 1:40:57 PM GMT - Time Source: server- IP address: 213.52.102.83
-  Document emailed to torjus.jensen@atea.no for signature  
2023-04-27 - 1:40:58 PM GMT
-  Email viewed by torjus.jensen@atea.no  
2023-04-28 - 9:43:56 AM GMT- IP address: 104.47.30.126
-  Signer torjus.jensen@atea.no entered name at signing as Torjus Jensen  
2023-04-28 - 9:44:22 AM GMT- IP address: 77.16.79.219
-  Document e-signed by Torjus Jensen (torjus.jensen@atea.no)  
Signature Date: 2023-04-28 - 9:44:24 AM GMT - Time Source: server- IP address: 77.16.79.219
-  Agreement completed.  
2023-04-28 - 9:44:24 AM GMT



Adobe Acrobat Sign