



ÅRSREGNSKAPET FOR REGNSKAPSÅRET 2021 - GENERELL INFORMASJON

Enheten

Organisasjonsnummer: 989 363 085
Organisasjonsform: Aksjeselskap
Foretaksnavn: PDV BYGG AS
Forretningsadresse: Raveien 224B
3242 SANDEFJORD

Regnskapsår

Årsregnskapets periode: 01.01.2021 - 31.12.2021

Konsern

Morselskap i konsern: Nei

Regnskapsregler

Regler for små foretak benyttet: Ja
Benyttet ved utarbeidelsen av årsregnskapet til selskapet: Regnskapslovens alminnelige regler

Årsregnskapet fastsatt av kompetent organ

Bekreftet av representant for selskapet: Mats Johansen Haugen
Dato for fastsettelse av årsregnskapet: 22.02.2022

Grunnlag for avgivelse

År 2021: Årsregnskapet er elektronisk innlevert
År 2020: Tall er hentet fra elektronisk innlevert årsregnskap fra 2021

Det er ikke krav til at årsregnskapet m.v. som sendes til Regnskapsregisteret er undertegnet. Kontrollen på at dette er utført ligger hos revisor/enhetens øverste organ. Sikkerheten ivaretas ved at innsender har rolle/rettighet for innsending av årsregnskapet via Altinn, og ved at det bekreftes at årsregnskapet er fastsatt av kompetent organ.

Brønnøysundregistrene, 21.02.2023



Resultatregnskap

Beløp i: NOK	Note	2021	2020
RESULTATREGNSKAP			
Inntekter			
Salgsinntekt	1	14 782 792	14 609 879
Annen driftsinntekt		33 000	
Sum inntekter		14 815 792	14 609 879
Kostnader			
Varekostnad		5 505 214	6 115 083
Lønnskostnader	2	5 892 364	6 240 545
Avskrivning på varige driftsmidler	3	169 184	147 115
Annen driftskostnad		2 245 403	1 513 005
Sum kostnader		13 812 165	14 015 747
Driftsresultat		1 003 627	594 132
Finansinntekter og finanskostnader			
Annen renteinntekt		2 982	1 139
Sum finansinntekter		2 982	1 139
Annen rentekostnad		26 423	26 070
Sum finanskostnader		26 423	26 070
Netto finans		-23 441	-24 930
Ordinært resultat før skattekostnad		980 186	569 202
Skattekostnad på ordinært resultat	4	270 299	67 091
Ordinært resultat etter skattekostnad		709 887	502 111
Årsresultat		709 887	502 111
Årsresultat etter minoritetsinteresser		709 887	502 111
Totalresultat		709 887	502 111
Overføringer og disponeringer			
Avsatt til annen egenkapital	5	709 887	502 111



Resultatregnskap

Beløp i: NOK	Note	2021	2020
Overført fra annen egenkapital	5		
Sum overføringer og disponeringer		709 887	502 111



Balanse

Beløp i: NOK	Note	2021	2020
BALANSE - EIENDELER			
Anleggsmidler			
Immaterielle eiendeler			
Varige driftsmidler			
Driftsløsøre, transportmidler o.l.	1, 3, 6	573 131	293 683
Sum varige driftsmidler		573 131	293 683
Finansielle anleggsmidler			
Andre langsiktige fordringer		131 165	
Sum finansielle anleggsmidler		131 165	
Sum anleggsmidler		704 296	293 683
Omløpsmidler			
Varer			
Sum varer	1, 6	79 794	174 905
Fordringer			
Kundefordringer	1, 6	907 642	1 639 420
Andre kortsiktige fordringer		133 070	100 625
Sum fordringer		1 040 712	1 740 046
Bankinnskudd, kontanter og lignende			
Bankinnskudd, kontanter o.l.		1 939 547	973 171
Sum bankinnskudd, kontanter og lignende		1 939 547	973 171
Sum omløpsmidler		3 060 053	2 888 121
SUM EIENDELER		3 764 349	3 181 803

BALANSE - EGENKAPITAL OG GJELD

Egenkapital

Innskutt egenkapital



Balanse

Beløp i: NOK	Note	2021	2020
Aksjekapital	5	250 000	250 000
Sum innskutt egenkapital		250 000	250 000
Opptjent egenkapital			
Annen egenkapital	5	1 102 623	392 736
Sum opptjent egenkapital		1 102 623	392 736
Sum egenkapital		1 352 623	642 736
Gjeld			
Langsiktig gjeld			
Annen langsiktig gjeld			
Gjeld til kredittinstitusjoner	6	209 986	349 990
Utsatt skatt	1, 4		
Sum annen langsiktig gjeld		209 986	349 990
Sum langsiktig gjeld		209 986	349 990
Kortsiktig gjeld			
Gjeld til kredittinstitusjoner	6		
Leverandørgjeld		541 967	585 455
Betalbar skatt	4	270 299	67 091
Skyldige offentlige avgifter		806 045	833 495
Annen kortsiktig gjeld		583 429	703 037
Sum kortsiktig gjeld		2 201 740	2 189 078
Sum gjeld		2 411 726	2 539 068
SUM EGENKAPITAL OG GJELD		3 764 349	3 181 803



Brønnøysundregistrene

ÅRSREGNSKAP FOR REGNSKAPSÅRET 2021 - GENERELL INFORMASJON

Journalnummer: 2022 130309

Enheten

Organisasjonsnummer: 989 363 085
Organisasjonsform: Aksjeselskap
Foretaksnavn: PDV BYGG AS
Forretningsadresse: Pindsleveien 8
3221 SANDEFJORD

Regnskapsår

Årsregnskapets periode: 01.01.2021 - 31.12.2021

Konsern

Morselskap i konsern: Nei

Regnskapsregler

Regler for små foretak benyttet: Ja
Benyttet ved utarbeidelsen av
årsregnskapet til selskapet: Regnskapslovens alminnelige regler

Årsregnskapet fastsatt av kompetent organ

Bekreftet av representant for selskapet: Mats Johansen Haugen
Dato for fastsettelse av årsregnskapet: 22.02.2022

Revisjon

Årsregnskapet er utarbeidet av ekstern
autorisert regnskapsfører: Ja
Ekstern autorisert regnskapsfører har i
løpet av regnskapsåret bistått ved den
løpende regnskapsføringen eller utført
andre tjenester for selskapet enn å
utarbeide årsregnskapet: Ja

Grunnlag for avgivelse

År 2021: Årsregnskap er elektronisk innlevert.
År 2020: Tall er hentet fra elektronisk innlevert årsregnskap fra 2021.

Det er ikke krav til at årsregnskapet m.v. som sendes til Regnskapsregisteret er undertegnet. Kontrollen på at dette er utført ligger hos revisor/enhetens øverste organ. Sikkerheten ivaretas ved at innsender har rolle/rettighet for innsending av årsregnskapet via Altinn, og ved at det bekreftes at årsregnskapet er fastsatt av kompetent organ.

Brønnøysundregistrene, 03.03.2022

Brønnøysundregistrene
Postadresse: Postboks 900, 8910 Brønnøysund
Telefon: 75 00 75 00
E-post: firmapost@brreg.no Internett: www.brreg.no
Organisasjonsnummer: 974 760 673



Organisasjonsnr: 989 363 085
PDV BYGG AS

RESULTATREGNSKAP

Beløp i: NOK	Note	2021	2020
RESULTATREGNSKAP			
Inntekter			
Salgsinntekt	1	14 782 792	14 609 879
Annen driftsinntekt		33 000	
Sum inntekter		14 815 792	14 609 879
Kostnader			
Varekostnad		5 505 214	6 115 083
Lønnskostnader	2	5 892 364	6 240 545
Avskrivning på varige driftsmidler	3	169 184	147 115
Annen driftskostnad		2 245 403	1 513 005
Sum kostnader		13 812 165	14 015 747
Driftsresultat		1 003 627	594 132
Finansinntekter og finanskostnader			
Annen renteinntekt		2 982	1 139
Sum finansinntekter		2 982	1 139
Annen rentekostnad		26 423	26 070
Sum finanskostnader		26 423	26 070
Netto finans		-23 441	-24 930
Ordinært resultat før skattekostnad			
Skattekostnad på ordinært resultat	4	270 299	67 091
Ordinært resultat etter skattekostnad		709 887	502 111
Årsresultat		709 887	502 111
Årsresultat etter minoritetsinteresser		709 887	502 111
Totalresultat		709 887	502 111
Overføringer og disponeringer			
Avsatt til annen egenkapital	5	709 887	502 111
Overført fra annen egenkapital	5		
Sum overføringer og disponeringer		709 887	502 111



Organisasjonsnr: 989 363 085
PDV BYGG AS

BALANSE

Beløp i: NOK	Note	2021	2020
--------------	------	------	------

BALANSE - EIENDELER

Anleggsmidler Immaterielle eiendeler

Varige driftsmidler

Driftsløsøre, transportmidler o.l.	1, 3, 6	573 131	293 683
Sum varige driftsmidler		573 131	293 683

Finansielle anleggsmidler

Andre langsiktige fordringer		131 165	
Sum finansielle anleggsmidler		131 165	

Sum anleggsmidler		704 296	293 683
--------------------------	--	----------------	----------------

Omløpsmidler

Varer			
Sum varer	1, 6	79 794	174 905

Fordringer

Kundefordringer	1, 6	907 642	1 639 420
Andre kortsiktige fordringer		133 070	100 625
Sum fordringer		1 040 712	1 740 046

Bankinnskudd, kontanter og lignende

Bankinnskudd, kontanter o. l.		1 939 547	973 171
Sum bankinnskudd, kontanter og lignende		1 939 547	973 171

Sum omløpsmidler		3 060 053	2 888 121
-------------------------	--	------------------	------------------

SUM EIENDELER		3 764 349	3 181 803
----------------------	--	------------------	------------------

BALANSE - EGENKAPITAL OG GJELD

Egenkapital

Innskutt egenkapital			
Aksjekapital	5	250 000	250 000
Sum innskutt egenkapital		250 000	250 000

Opptjent egenkapital

Annen egenkapital	5	1 102 623	392 736
-------------------	---	-----------	---------



Sum opptjent egenkapital		1 102 623	392 736
Sum egenkapital		1 352 623	642 736
Gjeld			
Langsiktig gjeld			
Annen langsiktig gjeld			
Gjeld til			
kredittinstitusjoner	6	209 986	349 990
Utsatt skatt	1, 4		
Sum annen langsiktig gjeld		209 986	349 990
Sum langsiktig gjeld		209 986	349 990
Kortsiktig gjeld			
Gjeld til			
kredittinstitusjoner	6		
Leverandørgjeld		541 967	585 455
Betalbar skatt	4	270 299	67 091
Skyldige offentlige avgifter		806 045	833 495
Annen kortsiktig gjeld		583 429	703 037
Sum kortsiktig gjeld		2 201 740	2 189 078
Sum gjeld		2 411 726	2 539 068
SUM EGENKAPITAL OG GJELD		3 764 349	3 181 803



Organisasjonsnr: 989 363 085
PDV BYGG AS

NOTEOPPLYSNINGER - SELSKAP - alle poster oppgitt i hele tall

Note

Antall aksjer og aksjeeiere

Note

2

Antall årsverk i regnskapsåret

Virksomheten har hatt følgende antall årsverk:
10.00

Omløpsmidler Startdato Sluttdato Endring

Skattemessig fremf.undersk. Startdato Sluttdato Endring

Kortsiktig gjeld Startdato Sluttdato Endring



PDV Bygg AS

Org.nr. 989 363 085

Årsrapport 2021

- * Resultatregnskap
- * Balanse
- * Noter til regnskapet
- * Revisors beretning





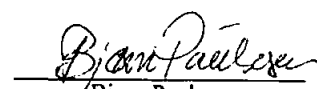
PDV Bygg AS

Resultatregnskap

Driftsinntekter og driftskostnader	Note	2021	2020
Salgsinntekt	1	14 782 792	14 609 879
Annen driftsinntekt		33 000	0
Sum driftsinntekter		14 815 792	14 609 879
Varekostnad		5 505 214	6 115 083
Lønnskostnader	2	5 892 364	6 240 545
Avskrivning på varige driftsmidler	3	169 184	147 115
Annen driftskostnad		2 245 403	1 513 005
Sum driftskostnader		13 812 165	14 015 747
Driftsresultat		1 003 627	594 132
Finansinntekter og finanskostnader			
Annen renteinntekt		2 982	1 139
Annen rentekostnad		26 423	26 070
Resultat av finansposter		-23 441	-24 930
Ordinært resultat før skattekostnad		980 186	569 202
Skattekostnad på ordinært resultat	4	270 299	67 091
Årsresultat		709 887	502 111
Overføringer			
Avsatt til annen egenkapital	5	709 887	502 111
Sum overføringer		709 887	502 111

**PDV Bygg AS****Balanse pr. 31. desember**

Eiendeler	Note	2021	2020
Anleggsmidler			
Varige driftsmidler			
Driftsløsøre, transportmidler o.l.	1, 3, 6	573 131	293 683
Sum varige driftsmidler		573 131	293 683
Finansielle driftsmidler			
Andre langsiktige fordringer		131 165	0
Sum finansielle anleggsmidler		131 165	0
Sum anleggsmidler		704 296	293 683
Omløpsmidler			
Varebeholdning	1, 6	79 794	174 905
Kundefordringer	1, 6	907 642	1 639 420
Andre kortsiktige fordringer		133 070	100 625
Bankinnskudd, kontanter o.l.		1 939 547	973 171
Sum omløpsmidler		3 060 053	2 888 121
Sum eiendeler		3 764 349	3 181 803
Egenkapital og gjeld			
Egenkapital			
Aksjekapital	5	250 000	250 000
Annen egenkapital	5	1 102 623	392 736
Sum egenkapital		1 352 623	642 736
Gjeld			
Gjeld til kredittinstitusjoner	6	209 986	349 990
Sum annen langsiktig gjeld		209 986	349 990
Kortsiktig gjeld			
Leverandørgjeld		541 967	585 455
Betalbar skatt	4	270 299	67 091
Skyldige offentlige avgifter		806 045	833 495
Annen kortsiktig gjeld		583 429	703 037
Sum kortsiktig gjeld		2 201 740	2 189 078
Sum gjeld		2 411 726	2 539 068
Sum egenkapital og gjeld		3 764 349	3 181 803

Sandefjord, 22.02.2022
Styret i PDV Bygg AS
Erik Baust Berntsen
styreleder
Mats Johansen Haugen
styremedlem
Magnus Lie Berntsen
styremedlem/daglig leder
Bjørn Paulsen
styremedlem



PDV Bygg AS

Noter til årsregnskapet 2021

Note 1 Regnskapsprinsipper

Årsregnskapet består av resultatregnskap, balanse og noteopplysninger og er avlagt i samsvar med aksjelov, regnskapslov og norske regnskapsstandarder. Det er utarbeidet etter god regnskapsskikk for små foretak.

Inntektsføring skjer etter opptjeningsprinsippet som normalt vil være leveringstidspunktet for varer og tjenester. Kostnader medtas etter sammenstillingsprinsippet, dvs. at kostnader medtas i samme periode som tilhørende inntekter inntektsføres.

Eiendeler bestemt til varig eie eller bruk er klassifisert som anleggsmidler. Andre eiendeler er klassifisert som omløpsmidler. Fordringer som skal tilbakebetales innen et år er uansett klassifisert som omløpsmidler. Ved klassifisering av kortsiktig og langsiktig gjeld er analoge kriterier lagt til grunn.

Anleggsmidler vurderes til anskaffelseskost, men nedskrives til virkelig verdi når verdifallet forventes ikke å være forbigående. Anleggsmidler med begrenset økonomisk levetid avskrives planmessig. Langsiktig gjeld balanseføres til nominelt mottatt beløp på etableringstidspunktet.

Omløpsmidler vurderes til laveste av anskaffelseskost og virkelig verdi. Kortsiktig gjeld balanseføres til nominelt mottatt beløp på etableringstidspunktet.

Varige driftsmidler

Varige driftsmidler avskrives over forventet økonomisk levetid. Avskrivningene er som hovedregel fordelt lineært over antatt økonomisk levetid.

Varer

Varer er vurdert til det laveste av gjennomsnittlig anskaffelseskost og netto salgsverdi.

Fordringer

Kundefordringer og andre fordringer oppføres til pålydende etter fradrag for avsetning til forventet tap.

Skatt

Skattekostnaden i resultatregnskapet omfatter både periodens betalbare skatt og endring i utsatt skatt. Utsatt skatt er beregnet med 22,00 % på grunnlag av de midlertidige forskjeller mellom regnskapsmessige og skattemessige verdier, samt ligningsmessig underskudd til fremføring ved utgangen av regnskapsåret. Midlertidige forskjeller som reverserer eller kan reversere i samme periode er utlignet og nettoført.

Note 2 Lønnskostnader, antall ansatte, godtgjørelser, lån til ansatte m.m.

<u>Lønnskostnader</u>	<u>2021</u>	<u>2020</u>
Lønninger	4 921 695	5 316 820
Arbeidsgiveravgift	711 644	715 088
Pensjonskostnader	41 379	90 721
Andre ytelser	217 646	117 916
Sum	5 892 364	6 240 545

Gjennomsnittlig antall årsverk: 10

**PDV Bygg AS****Noter til årsregnskapet 2021****Note 3 Anleggsmidler**

	Driftsløsøre, inventar ol.	Transportmidler	Sum
Anskaffelseskost pr. 01.01.21	677 901	592 842	1 270 743
+ Tilgang kjøpte driftsmidler	228 632	220 000	448 632
- Avgang i året		160 000	160 000
= Anskaffelseskost 31.12.21	906 533	652 842	1 559 375
Akkumulerte avskrivninger 31.12.21	524 701	461 546	986 247
= Bokført verdi 31.12.21	381 832	191 296	573 128
Årets ordinære avskrivninger	66 374	102 810	169 184
Økonomisk levetid	3-10 år	3-7 år	

Note 4 Skatt

Årets skattekostnad	2021	2020
Resultatført skatt på ordinært resultat:		
Betalbar skatt	270 299	67 091
Endring i utsatt skattefordel	0	0
Skattekostnad ordinært resultat	270 299	67 091
Skattepliktig inntekt:		
Ordinært resultat før skatt	980 186	569 202
Permanente forskjeller	6 958	10 306
Endring i midlertidige forskjeller	241 486	35 824
Anvendelse av fremførbart underskudd	0	-310 371
Skattepliktig inntekt	1 228 630	304 960
Betalbar skatt i balansen:		
Betalbar skatt på årets resultat	270 299	67 091
Sum betalbar skatt i balansen	270 299	67 091

Skatteeffekten av midlertidige forskjeller som har gitt opphav til utsatt skatt og utsatte skattefordeler, spesifisert på typer av midlertidige forskjeller

	2021	2020	Endring
Varige driftsmidler	-43 586	-74 714	-31 128
Fordringer	-322 614	-50 000	272 614
Sum	-366 200	-124 714	241 486
Inngår ikke i beregningen av utsatt skatt	366 200	124 714	-241 486
Utsatt skattefordel (22 %)	-80 564	-27 437	53 127

I henhold til God regnskapsskikk for små foretak balanseføres ikke utsatt skattefordel.

**PDV Bygg AS****Noter til årsregnskapet 2021****Note 5 Egenkapital**

	Aksjekapital	Annen egenkapital	Sum egenkapital
Pr. 01.01.2021	250 000	392 736	642 736
Årets resultat		709 887	709 887
Pr 31.12.2021	250 000	1 102 623	1 352 623

Aksjonærer i PDV Bygg AS pr. 31.12. 2021:

	Pålydende	Antall	Sum	Andel
B.B.Service AS, v/ Magnus Lie Berntsen styremedlem/daglig leder	2 500	50	125 000	50 %
Mats Johansen Haugen styremedlem	2 500	50	125 000	50 %
Totalt	100	250 000	100 %	

Note 6 Pantstillelser og garantier m.v.

<i>Pantesikret gjeld og garantier</i>	2021	2020
Gjeldsbrevlån	209 986	349 990
Garantier	396 908	793 817
Sum	606 894	1 143 807

Balanseført verdi av eiendeler pantsatt for egen gjeld

Driftsløsøre	573 131	51 760
Varelager	79 794	174 905
Fordringer	907 642	1 639 420
Sum	1 560 567	1 866 085

Selskapets aksjonærer har stillet personlige garantier på til sammen kr. 600 000.



Kappa Revisjon AS

Tlf: 99 30 70 70
post@kapparevisjon.no

UAVHENGIG REVISORS BERETNING

Til generalforsamlingen i PDV Bygg AS

Uttalelse om revisjonen av årsregnskapet

Konklusjon

Vi har revidert PDV Bygg AS' årsregnskap som viser et overskudd på kr 709 887. Årsregnskapet består av balanse per 31. desember 2021 og resultatregnskap for regnskapsåret avsluttet per denne datoen og noter til årsregnskapet, herunder et sammendrag av viktige regnskapsprinsipper.

Etter vår mening:

- Oppfyller årsregnskapet gjeldende lovkrav, og
- gir årsregnskapet et rettviseende bilde av selskapets finansielle stilling per 31. desember 2021, og av dets resultater og kontantstrømmer for regnskapsåret avsluttet per denne datoen i samsvar med regnskapslovens regler og god regnskapsskikk i Norge.

Grunnlag for konklusjonen

Vi har gjennomført revisjonen i samsvar med de internasjonale revisjonsstandardene International Standards on Auditing (ISA-ene). Våre oppgaver og plikter i henhold til disse standardene er beskrevet nedenfor under Revisors oppgaver og plikter ved revisjonen av årsregnskapet. Vi er uavhengige av selskapet slik det kreves i lov, forskrift og International Code of Ethics for Professional Accountants (inkludert internasjonale uavhengighetsstandarder) utstedt av the International Ethics Standards Board for Accountants (IESBA-reglene), og vi har overholdt våre øvrige etiske forpliktelser i samsvar med disse kravene. Innhentet revisjonsbevis er etter vår vurdering tilstrekkelig og hensiktsmessig som grunnlag for vår konklusjon.

Ledelsens ansvar for årsregnskapet

Ledelsen er ansvarlig for å utarbeide årsregnskapet og for at det gir et rettviseende bilde i samsvar med regnskapslovens regler og god regnskapsskikk i Norge. Ledelsen er også ansvarlig for slik intern kontroll som den finner nødvendig for å kunne utarbeide et årsregnskap som ikke inneholder vesentlig feilinformasjon, verken som følge av misligheter eller utilsiktede feil.

Ved utarbeidelsen av årsregnskapet må ledelsen ta standpunkt til selskapets evne til fortsatt drift og opplyse om forhold av betydning for fortsatt drift. Forutsetningen om fortsatt drift skal legges til grunn for årsregnskapet så lenge det ikke er sannsynlig at virksomheten vil bli avviklet.

Revisors oppgaver og plikter ved revisjonen av årsregnskapet

Vårt mål er å oppnå betryggende sikkerhet for at årsregnskapet som helhet ikke inneholder vesentlig feilinformasjon, verken som følge av misligheter eller utilsiktede feil, og å avgi en revisjonsberetning som inneholder vår konklusjon. Betryggende sikkerhet er en høy grad av sikkerhet, men ingen garanti for at en revisjon utført i samsvar med ISA-ene, alltid vil avdekke vesentlig feilinformasjon som eksisterer.

*Kappa Revisjon AS, Leif Weldingsvei 18, 3208 Sandefjord
Org.nr. NO 986 960 716 MVA Foretaksregisteret
Medlemmer av Den norske Revisorforening*



Kappa Revisjon AS

Revisors beretning PDV Bygg AS

Feilinformasjon kan oppstå som følge av misligheter eller utilsiktede feil. Feilinformasjon blir vurdert som vesentlig dersom den enkeltvis eller samlet med rimelighet kan forventes å påvirke økonomiske beslutninger som brukerne foretar basert på årsregnskapet.

For videre beskrivelse av revisors oppgaver og plikter vises det til <https://revisorforeningen.no/revisjonsberetninger>

Sandefjord, 22. februar 2022
Kappa Revisjon AS


Grethe Wiig Andersen
Statsautorisert revisor